





عملية الحفر







التأكد من الاتزان حتى في وقت الصب





لا تنسى عمليه المعالجه ضد الامطار

انتهى الاساس الان






تثبيت المساند



مسند لربط ال antenna

واير مسند البرج


بايب مسند البرج




تثبيت المساند



رافعه تنصب البرج






موازنة البرج نظمان عدم التميلان



تثبيت المساند





تركيب المشنتر

حامل الكيبلات

داخل الشنتر

انظروا الى تاريخ كل قطعه



earth نحاس العزل


احد الاجهزه التي تكون داخل الشكتر

لوحة نحاسية لتجميع التاريف
للشنتر يو اير واحد






المشغل


A photograph of an electrical control room. On the left, there are several large, light-colored metal cabinets. On the right, a black and white control panel is mounted on the wall. A red arrow points from the text box to a specific button or indicator on the control panel. The text box contains Arabic text explaining the function of the device.

وهو المسؤول عن
المتحسسات واعطاء التحذير من
الحريق



Rack


جهاز تنظيم الشبكة والاتصال




earthing ال

متحسس للدخان

متحسس للنفاز





واير الاتصالات (feder)

مفصل الربط











