

شرح موقع
شرح موقع



لتحميل الملفات
لتحميل الملفات

مرحباً أعزائيتحية طيبة وبعد

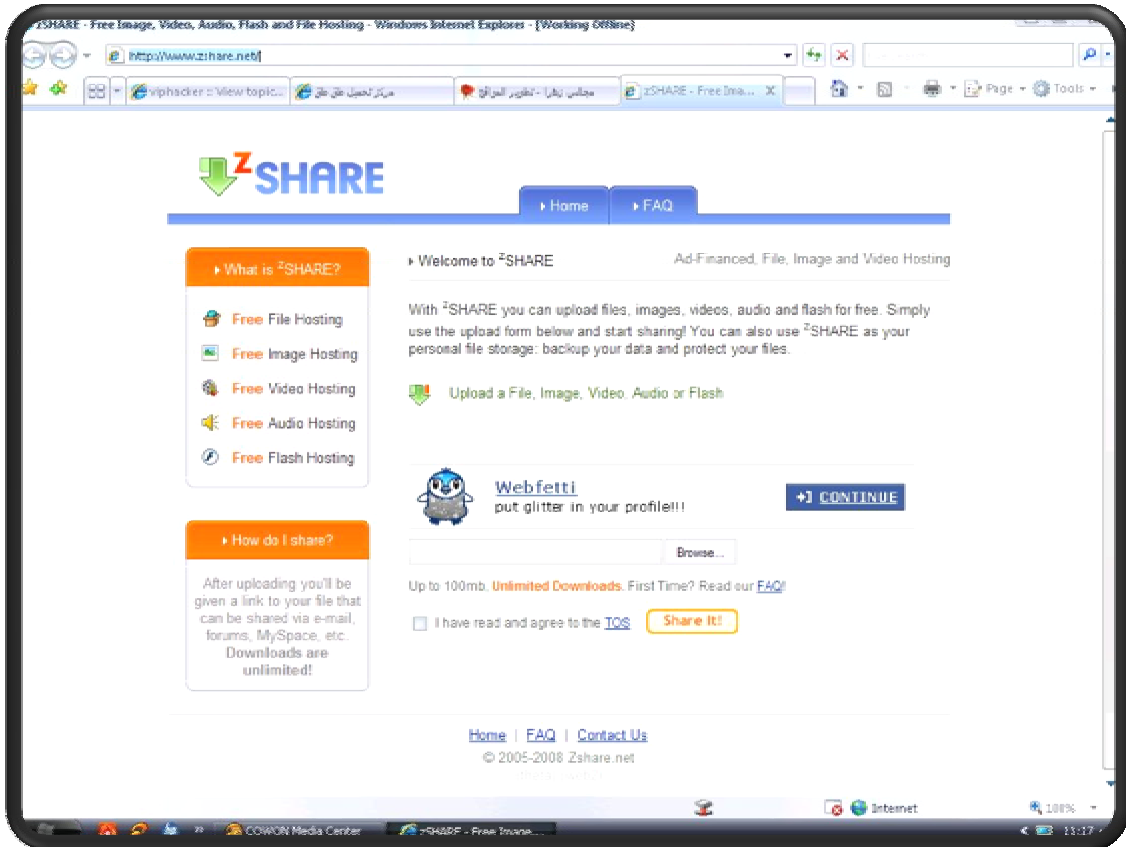
اقدم لكم في هذا الكتاب طريقة رفع الملفات الى الانترنت عن طريق موقع الرفع الشهير zshare

وأما الآن فلن أطيل عليكم بالانتظار واليكم الشرح..

اولاً عليك بالدخول إلى صفحة الموقع الرئيسية وهي:

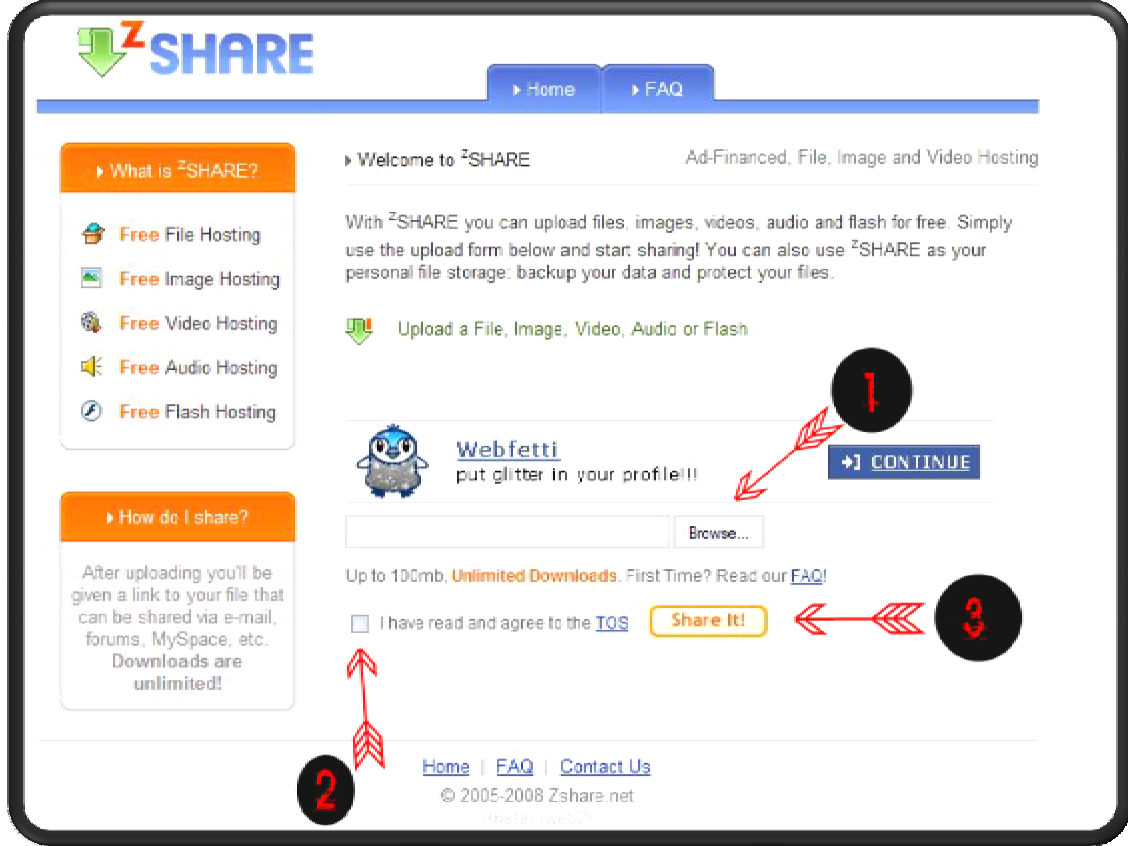
www.zshare.net

بعد الدخول للصفحة الرئيسية تظهر لك الصفحة التالية:



يوجد بالصفحة الرئيسية كما نشاهد بأنه يمكنك أن ترفع ملفات الفيديو والأوديو والFLASH والصور والملفات الأخرى مجاناً

كل ما عليك فعله الآن هو أن تتبع الصور التالية لترفع ملفاتك على الانترنت:



أولاً:

أي عليك الضغط على زر Browse لكي تقوم بتحديد الملف الذي تريد رفعه إلى الانترنت من جهازك.

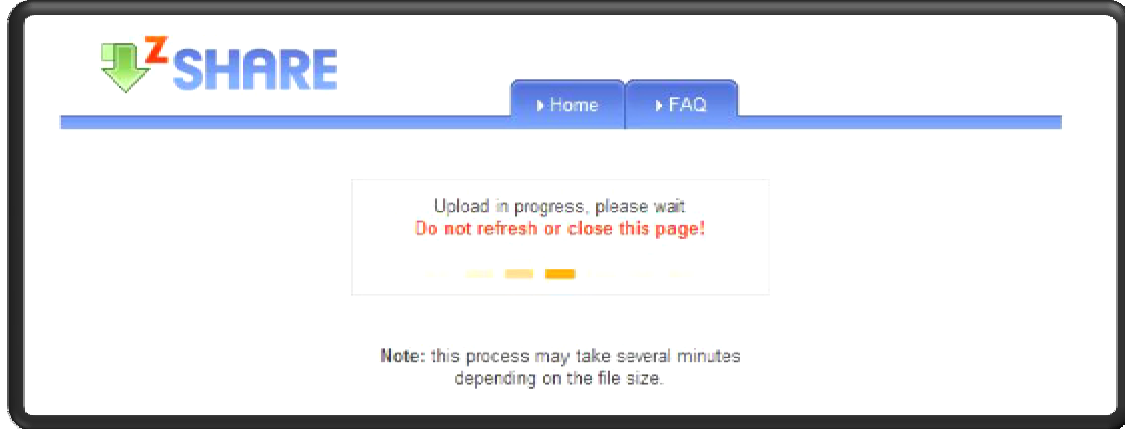
ثانياً:

يجب عليك وضع إشارة صح في المربع الصغير لكي تعلم الإدارة بأنك قد وافقت على الشروط التي حددتها ولكي يبقى الملف الذي رفعته إلى الأبد أي ما دام الموقع موجود على الانترنت فإن ملفك موجود أيضاً.

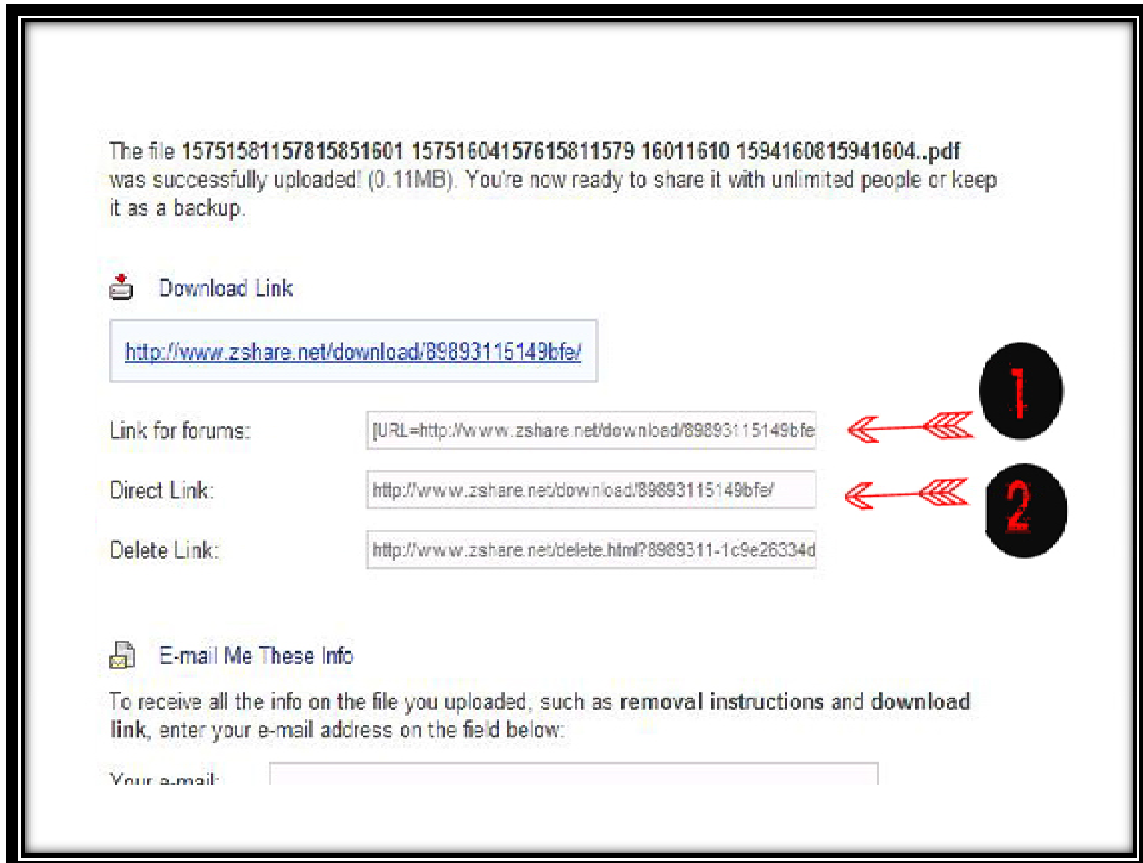
ثالثاً:

يجب عليك الضغط على زر Share It أي رفع الملف على الانترنت .

وبعد الضغط على الزر السابق يظهر لك كما في الصورة التالية:



وهذا يعني أن عملية رفع الملف جارية بشكل نظامي انتظر قليلاً حتى تذهب هذه النافذة وتظهر لك النافذة التالية :



وفي هذه النافذة نجد أنه تم رفع الملف بشكل سليم حيث تدل الرسالة الموجودة بالأعلى على ذلك ويعلمك بأنه بإمكانك أن تشارك ملفاتك مع العديد من الناس

وكما نرى في الصورة انه يوجد روابط هي كما يلي:

أولاً: Link For Forums أي رابط للمنتديات

وهو الذي ستتعامل به أي عنما تريد ان تضع رابط لملفك داخل منتدى فهذا الرابط هو الحل ..

ما عليك سوى نسخ الرابط ولصقه ضمن الموضوع داخل المنتدى ..

ثانياً: Direct Link أي رابط مباشر

وهو رابط يمكنك وضعه في أي موقع وفي المنتديات أي بجميع الاشكال وهو رابط عندما تنقر عليه ينقلك الى الصفحة الخاصة بالتحميل .ومن هنالك هناك زر Download أي تحميل ما عليك سوى الضغط عليه لتبدأ عملية التحميل ..

ثالثاً: Delete Link لن تحتاجه لانك رفعت الملف ليشاهده الاخرون لا لتحذفه هل فهمت الان؟

هذا هو عملاق رفع الملفات على الانترنت .. هل اعجبك الشرح؟؟؟

أمل من خلال هذا الدرس أن أساعدك في تنظيم ملفاتك على الانترنت وسهولة مشاركتك ملفاتك مع الغير ..

تم تحميل هذا الكتاب من الموقع التالي:

www.viphacker.freeforums.org

للمزيد من الاستفسار الرجاء ارسال التعليقات على البريد الالكتروني التالي:

Viphacker2008@hotmail.com

كتب في السبت ١٦/أذار/٢٠٠٨ من قبل **Hacker Boy**