

برمجة المشاريع المستخدمة في المنهج



"التحويل إلى بي إس كى دوت نت"



إعداد و برمجة:-

محمد أحمد يوسف جمال

التدريب الميداني بمدرسة بورسعيد الثانوية العسكرية بنين

إشراف خارجي:

أ/ محمد عبد العال

إشراف داخلي:

أ/ هبة الشركسى

المحتوى Content

ملحوظة:
توجد أمثلة لمشاريع أخرى تجدها في موقع الوزارة
www.moe.gov.eg

Visual Basic .NET مقدمة عن البرمجة باستخدام

تفاصيل	كيفية عمل لعبة	
تفاصيل	كيفية عمل لعبة متطورة	
تفاصيل	كيفية حساب الزمن بالثانية اعتباراً من تاريخ محدد	
تفاصيل	كيفية حساب الزمن بالثانية من أي تاريخ باستخدام النتيجة	
تفاصيل	كيفية تصميم مختبر لجدول الضرب الاساسي	
تفاصيل	كيفية تصميم مختبر لجدول الضرب منطور	
تفاصيل	كيفية تصميم آلة حاسبة	
تفاصيل	كيفية تصميم برنامج لعرض اعلام الدول	
تفاصيل	كيفية تصميم برنامج لعرض اعلام الدول منطور	
تفاصيل	كيفية تصميم اختبار خاص باعلام الدول	

M	Project	المشروعات البرمجية
1	Multiplication Examiner 1	مشروع " كيفية تصميم مختبر لجدول الضرب الاساسي "
2	Multiplication Examiner 2	مشروع " كيفية تصميم مختبر لجدول الضرب المتطور "
3	Game 1	مشروع " كيفية عمل لعبة "
4	Game 2	مشروع " كيفية عمل لعبة متطورة "
5	Flags A	مشروع " كيفية تصميم برنامج لعرض اعلام الدول "
6	Flags B	مشروع " كيفية تصميم برنامج لعرض اعلام الدول منطور "
7	Flags Examiner	مشروع " كيفية تصميم اختبار خاص باعلام الدول "
8	Date Calculator 1	مشروع " كيفية حساب الزمن بالثانية اعتباراً من تاريخ محدد "
9	Date Calculator 2	مشروع " كيفية حساب الزمن بالثانية من أي تاريخ باستخدام النتيجة "
10		مشروع " كيفية تصميم آلة حاسبة " - غير موجود في توزيع المنهج -

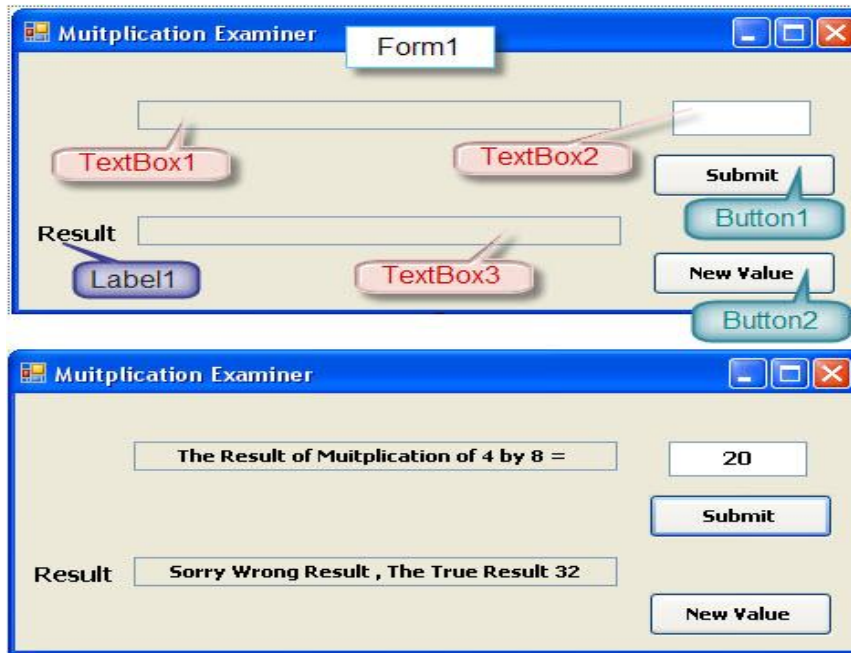
ملحوظة: المشروع (الأول - الثاني) في الفصل الدراسي الأول ، باقي المشاريع في الفصل الدراسي الثاني .

الأهداف :-

في نهاية دراسة المشاريع البرمجية ينبغي أن يكون الطالب قادراً على أن:

- ١- يتقن التعامل مع نافذة النموذج.
- ٢- يتقن التعامل مع الشاشات الأفتتاحية للبرنامج.
- ٣- يتعرف كيفية استخدام الدوال و الوسائل.
- ٤- يتقن التعامل مع الأكواد البرمجية.
- ٥- يطور في عمل المشاريع البرمجية.
- ٦- يطبق مفهوم تخطيط البرامج واستخدام الخوارزميات.
- ٧- يدرس أحدث لغات البرمجة المرتبطة بالإنترنت.
- ٨- يبين مفهوم الوسائط المتعددة واستخداماتها.
- ٩- يتبع الأسلوب العملي في التفكير لحل المشكلات.
- ١٠- يستخدم الأسلوب العلمي في التفكير عند أي مشكلة بلغة VB.Net.
- ١١- يوظف دوال لغة البيزيك المرئي في البرامج التي يكتبها.
- ١٢- يصيغ تعليمات لغة البيزيك المرئي بصورة صحيحة.

Multiplication Examiner 1



```

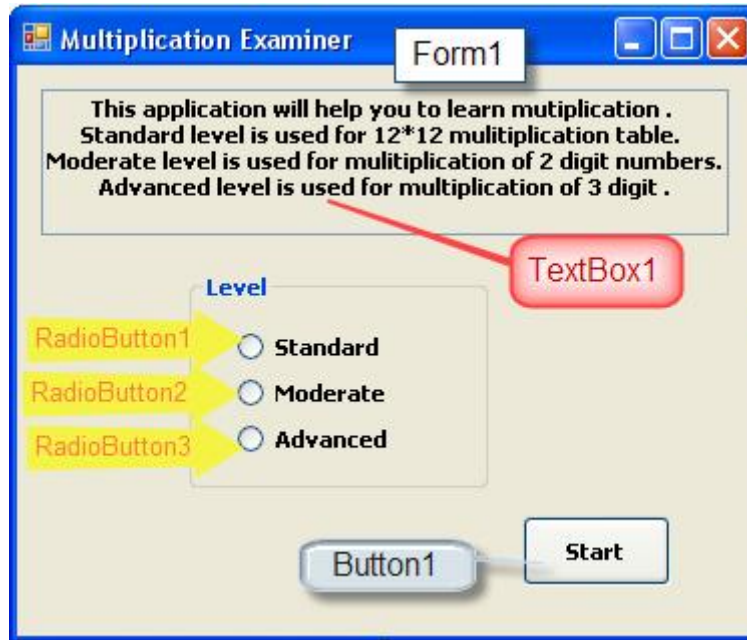
Public Class form1
    Dim n, m As Integer
    Private Sub form1_Load(ByVal sender As System.Object, ByVal e As
System.EventArgs) Handles MyBase.Load
        Randomize()
        n = 1 + 12 * Rnd()
        m = 1 + 12 * Rnd()
        txtquestion.Text = ("The Result of Muiltplcation of " + CStr(n) + " by "
+ CStr(m) + " = ")
    End Sub

    Private Sub btnnew_Click(ByVal sender As System.Object, ByVal e As
System.EventArgs) Handles btnnew.Click
        Randomize()
        n = 1 + 12 * Rnd()
        m = 1 + 12 * Rnd()
        txtquestion.Text = ("The Result of Muiltplcation of " + CStr(n) + " by "
+ CStr(m) + " = ")
        txtvalue.Text = ""
        txtresponse.Text = ""
    End Sub

    Private Sub btnSubmit_Click(ByVal sender As System.Object, ByVal e As
System.EventArgs) Handles btnsubmit.Click
        Dim result, result2 As Integer
        result = n * m
        Try
            result2 = Convert.ToInt32(txtvalue.Text)
            If result = result2 Then
                txtresponse.Text = "Congratulation , Result True"
            Else
                txtresponse.Text = "Sorry Wrong Result , The True Result " +
CStr(result) + ""
            End If
        Catch ex As Exception
            txtresponse.Text = "Plase Enter The Result in Text"
        End Try
    End Sub
    'programming Mohamed Ahmed Youssef
End Class

```

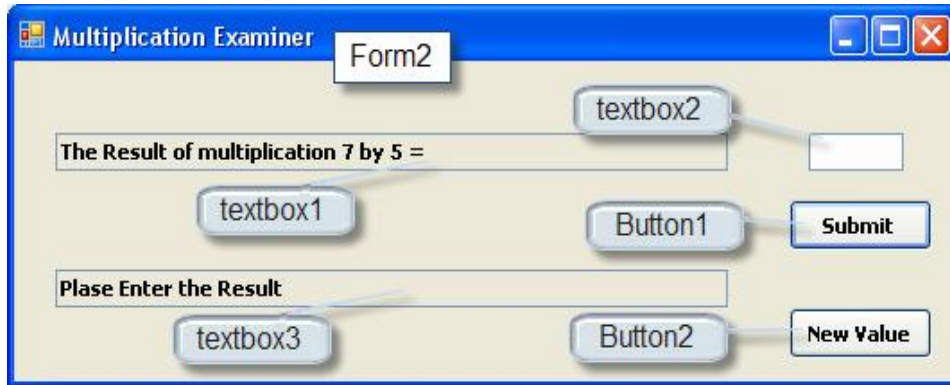
Multiplication Examiner 2



```
Public Class Form1

    Private Sub Button1_Click(ByVal sender As System.Object, ByVal e As System.EventArgs) Handles Button1.Click
        Form2.Show()
    End Sub

    Private Sub Form1_Load(ByVal sender As System.Object, ByVal e As System.EventArgs) Handles MyBase.Load
        Button1.Select()
        RadioButton1.Checked = True
    End Sub
    'programming Mohamed Ahmed Youssef
End Class
```



```

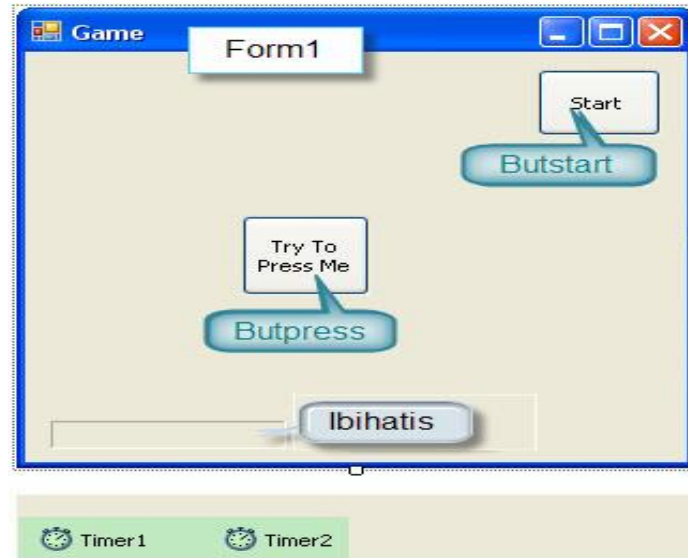
Public Class Form2
    Dim n1, n2 As Integer
    Private Sub Form2_Load(ByVal sender As System.Object, ByVal e As
System.EventArgs) Handles MyBase.Load
        Call rndnumber()
    End Sub

    Private Sub Button2_Click(ByVal sender As System.Object, ByVal e As
System.EventArgs) Handles Button2.Click
        Call rndnumber()
    End Sub

    Private Sub Button1_Click(ByVal sender As System.Object, ByVal e As
System.EventArgs) Handles Button1.Click
        Dim r1, r2 As Integer
        r1 = n1 * n2
        Try
            r2 = TextBox2.Text
            If r1 = r2 Then
                TextBox3.Text = "congratulation , True Result"
            Else
                TextBox3.Text = "Sorry ,Wronge Result the True Resulte " +
CStr(r1) + " "
            End If
            Catch ex As Exception
                MsgBox("Enter the answer")
            Exit Sub
        End Try
    End Sub
    Sub rndnumber()
        Dim x As Integer
        Button1.Select()
        TextBox3.Text = "Plase Enter the Result"
        If Form1.RadioButton1.Checked = True Then
            x = 10
        End If
        If Form1.RadioButton2.Checked = True Then
            x = 100
        End If
        If Form1.RadioButton3.Checked = True Then
            x = 1000
        End If
        Randomize()
        n1 = 1 + x * Rnd()
        n2 = 1 + x * Rnd()
        TextBox1.Text = "The Result of multiplication " + CStr(n1) + " by " +
CStr(n2) + " = "
        TextBox2.Text = ""
    End Sub
    'programming Mohamed Ahmed Youssef
End Class

```

Game 1



```
Public Class Form1
    Dim hatis As Integer = 0

    Private Sub Form1_Load(ByVal sender As System.Object, ByVal e As
System.EventArgs) Handles MyBase.Load
        Me.Timer1.Enabled = False
        Me.Timer2.Enabled = False
        Me.Butpress.Enabled = False
    End Sub

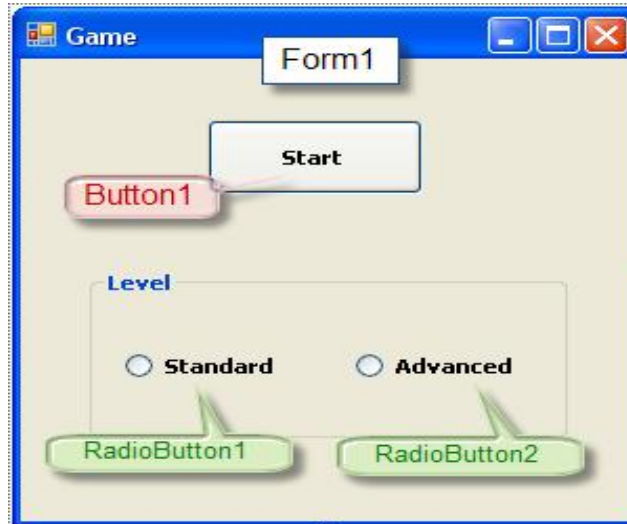
    Private Sub Butpress_Click(ByVal sender As System.Object, ByVal e As
System.EventArgs) Handles Butpress.Click
        hatis = hatis + 1
        lblhatis.Text = Format(hatis, "the hatis = #")
    End Sub

    Private Sub Butstart_Click(ByVal sender As System.Object, ByVal e As
System.EventArgs) Handles Butstart.Click
        Randomize()
        Me.hatis = 0
        lblhatis.Text = Format(hatis, "the hatis = #")
        Me.Timer1.Enabled = True
        Me.Timer2.Enabled = True
        Me.Butpress.Enabled = True
        Me.Butstart.Enabled = False
    End Sub

    Private Sub Timer2_Tick(ByVal sender As System.Object, ByVal e As
System.EventArgs) Handles Timer2.Tick
        Me.Timer1.Enabled = False
        Me.Timer2.Enabled = False
        Me.Butpress.Enabled = False
        Me.Butstart.Enabled = True
    End Sub

    Private Sub Timer1_Tick(ByVal sender As System.Object, ByVal e As
System.EventArgs) Handles Timer1.Tick
        Me.Butpress.Left = 200 * Rnd()
        Me.Butpress.Top = 200 * Rnd()
        Beep()
    End Sub
    'Programming "Mohamed Youssef"
End Class
```

Game 2

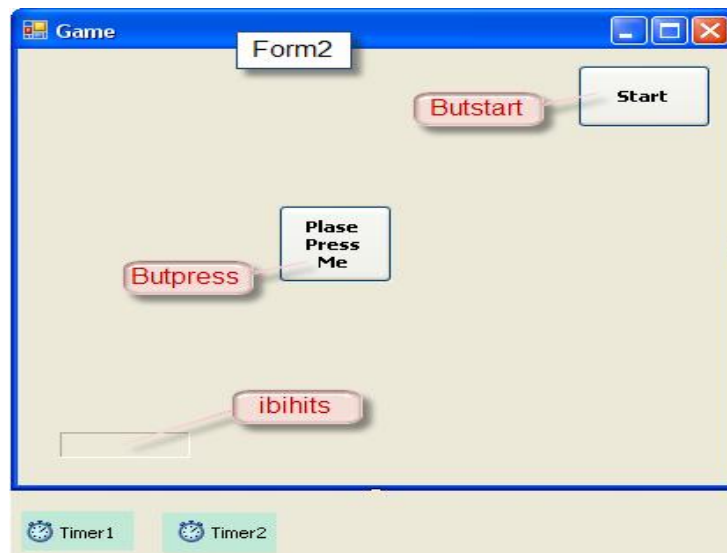


```
Public Class Form1

    Private Sub Button1_Click(ByVal sender As System.Object, ByVal e As System.EventArgs) Handles Button1.Click
        Form2.Show()
    End Sub

    Private Sub Form1_Load(ByVal sender As System.Object, ByVal e As System.EventArgs) Handles MyBase.Load
        RadioButton1.Checked = True
        Button1.Select()
    End Sub

    'programming Mohamed Ahmed Youssef
End Class
```

```

Public Class Form2
    Dim hits As Integer = 0
    Private Sub Form2_Load(ByVal sender As System.Object, ByVal e As
System.EventArgs) Handles MyBase.Load
        Me.Timer1.Interval = 1000
        Me.Timer2.Interval = 15000
        Me.Timer1.Enabled = False
        Me.Timer2.Enabled = False
        Me.Butpress.Enabled = False
    End Sub

    Private Sub Butstart_Click(ByVal sender As System.Object, ByVal e As
System.EventArgs) Handles Butstart.Click
        If Form1.RadioButton1.Checked = True Then
            Me.Timer1.Interval = 2000
        End If
        Me.Timer1.Enabled = True
        Me.Timer2.Enabled = True
        Me.Butpress.Enabled = True
        Me.Butstart.Enabled = False
    End Sub

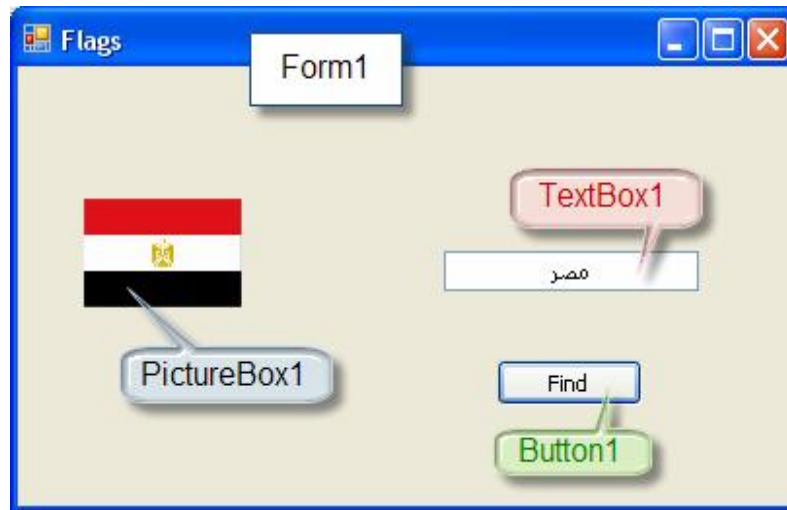
    Private Sub Butpress_Click(ByVal sender As System.Object, ByVal e As
System.EventArgs) Handles Butpress.Click
        hits = hits + 1
        Me.lblhits.Text = Format(hits, "Number of hits = # ")
    End Sub

    Private Sub Timer2_Tick(ByVal sender As System.Object, ByVal e As
System.EventArgs) Handles Timer2.Tick
        Me.Timer1.Enabled = False
        Me.Timer2.Enabled = False
        Me.Butpress.Enabled = False
        Me.Butstart.Enabled = True
    End Sub

    Private Sub Timer1_Tick(ByVal sender As System.Object, ByVal e As
System.EventArgs) Handles Timer1.Tick
        Randomize()
        Me.Butpress.Left = 200 * Rnd()
        Me.Butpress.Top = 200 * Rnd()
    End Sub
    'programming Mohamed Ahmed Youssef
End Class

```

Flags A



قم بنسخ مجلد الصور "أعلام الدول" المرفق مع البرنامج في هذا المسار C:\images

You have to copy contents of subdirectory images into C:\images

```
Public Class Form1

    Private Sub Button1_Click(ByVal sender As System.Object, ByVal e As System.EventArgs) Handles Button1.Click
        Dim a As String
        a = TextBox1.Text
        Select Case a
            Case "أستراليا"
                PictureBox1.Load("c:\images\australia.png")
            Case "البرازيل"
                PictureBox1.Load("c:\images\brazil.png")
            Case "الصين"
                PictureBox1.Load("c:\images\china.png")
            Case "المجر"
                PictureBox1.Load("c:\images\hungary.png")
            Case "الهند"
                PictureBox1.Load("c:\images\india.png")
            Case "أيرلندا"
                PictureBox1.Load("c:\images\ireland.png")
            Case "أيسلندا"
                PictureBox1.Load("c:\images\islanda.png")
            Case "إيطاليا"
                PictureBox1.Load("c:\images\italy.png")
            Case "اليابان"
                PictureBox1.Load("c:\images\japan.png")
            Case "الجنوبية كوريا"
                PictureBox1.Load("c:\images\korea south.png")
            Case "الكويت"
                PictureBox1.Load("c:\images\kuiet.png")
            Case "ليبيريا"
                PictureBox1.Load("c:\images\liberia.png")
            Case "روسيا"
                PictureBox1.Load("c:\images\russia.png")
            Case "الجنوبية أفريقيا"
                PictureBox1.Load("c:\images\southafrica.png")
            Case "أسبانيا"
                PictureBox1.Load("c:\images\spain.png")
            Case "أمريكا"
```

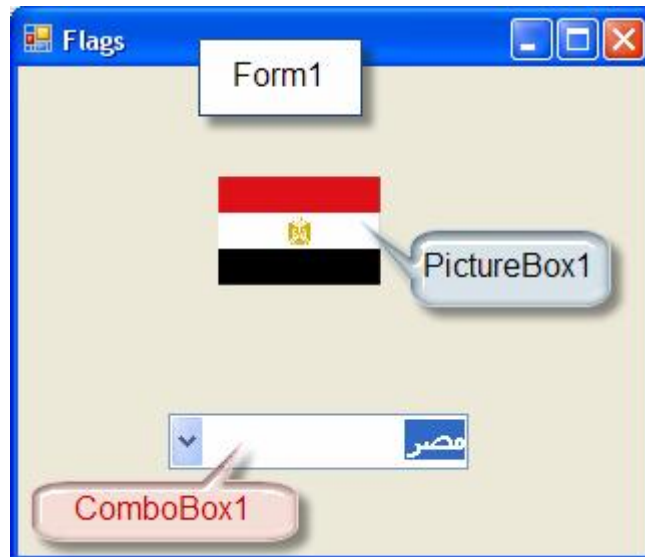
```

        PictureBox1.Load("c:\images\united_states.png")
    Case "قطر"
        PictureBox1.Load("c:\images\Qatar.png")
    Case "العراق"
        PictureBox1.Load("c:\images\Iraq.png")
    Case "مصر"
        PictureBox1.Load("c:\images\Egypt.png")
    Case "اليمن"
        PictureBox1.Load("c:\images\Yemen.png")
    Case "ليبيا"
        PictureBox1.Load("c:\images\Lebea.png")
    Case "عمان"
        PictureBox1.Load("c:\images\aman.png")
    Case "سوريا"
        PictureBox1.Load("c:\images\Syria.png")
    Case "فلسطين"
        PictureBox1.Load("c:\images\Flesten.png")
    Case "الجزائر"
        PictureBox1.Load("c:\images\jazaear.png")
    Case "الامارات"
        PictureBox1.Load("c:\images\elmarat.png")
    Case Else
        PictureBox1.Load("c:\images\wrong.png")
    End Select
End Sub

Private Sub Form1_Load(ByVal sender As System.Object, ByVal e As
System.EventArgs) Handles MyBase.Load
    Me.Text="Flags"
    'programming Mohamed Ahmed Youssef
End Sub
End Class

```

Flags B



قم بنسخ مجلد الصور "أعلام الدول" المرفق مع البرنامج في هذا المسار C:\images

You have to copy contents of subdirectory images into C:\images

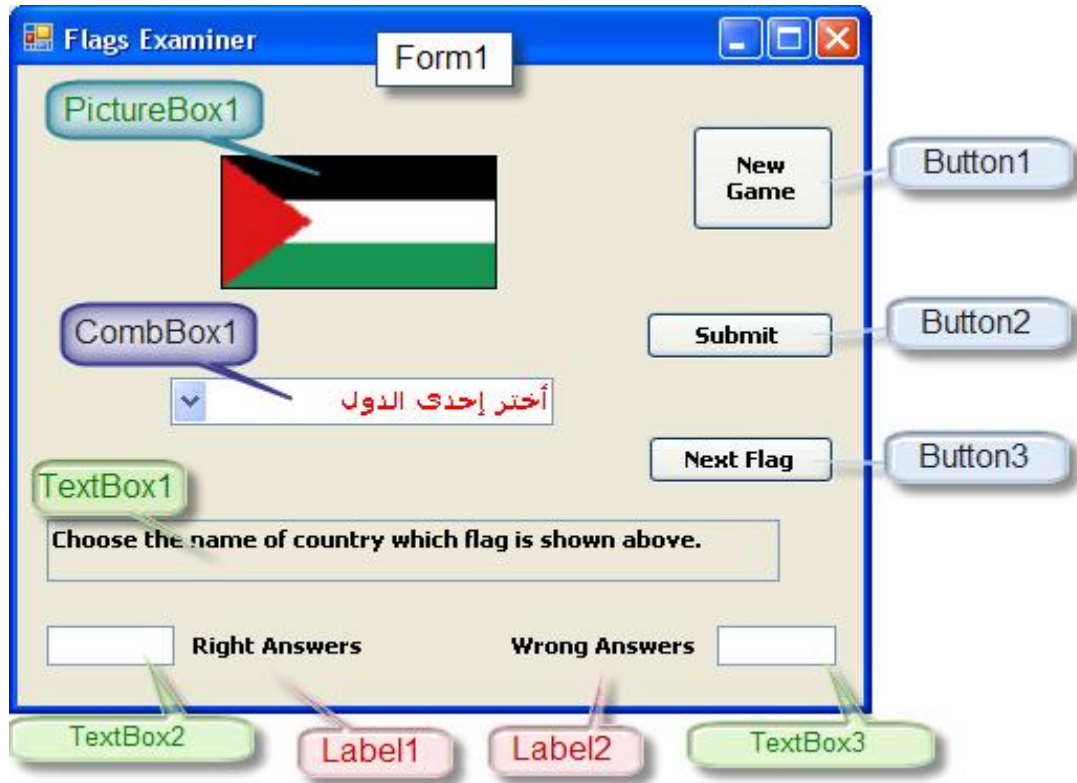
```
Public Class Form1

    Private Sub ComboBox1_SelectedIndexChanged(ByVal sender As System.Object,
ByVal e As System.EventArgs) Handles ComboBox1.SelectedIndexChanged
        Dim a As String
        a = ComboBox1.Text
        PictureBox1.Load("c:\images\" & a & ".png")
    End Sub

    Private Sub Form1_Load(ByVal sender As System.Object, ByVal e As
System.EventArgs) Handles MyBase.Load
        الخصائص بعض ضبط المنسلة و للقائمة التعبئة عملية
        With ComboBox1
            .Items.Add("اسبانيا ")
            .Items.Add("استراليا ")
            .Items.Add("الجنوبيه_افريقيا ")
            .Items.Add("الاردن ")
            .Items.Add("الامارات ")
            .Items.Add("البرازيل ")
            .Items.Add("الجزائر ")
            .Items.Add("السودان ")
            .Items.Add("الصين ")
            .Items.Add("العراق ")
            .Items.Add("الكويت ")
            .Items.Add("المجر ")
            .Items.Add("المغرب ")
            .Items.Add("الهند ")
            .Items.Add("المتحده_الولايات ")
            .Items.Add("اليابان ")
            .Items.Add("اليمن ")
            .Items.Add("ايران ")
            .Items.Add("ايرلندا ")
            .Items.Add("ايسلندا ")
            .Items.Add("ايطاليا ")
            .Items.Add("تونس ")
            .Items.Add("روسيا ")
            .Items.Add("سوريا ")
        End With
    End Sub
End Class
```

```
.Items.Add("عمان")
.Items.Add("فلسطين")
.Items.Add("قطر")
.Items.Add("الجنوبيه_كوريا")
.Items.Add("لبنان")
.Items.Add("ليبيريا")
.Items.Add("ليبيا")
.Items.Add("مصر")
.Text = "مصر"
.RightToLeft = Windows.Forms.RightToLeft.Yes
.ForeColor = Color.Red
End With
Me.Text = "flags"
End Sub
'programming Mohamed Ahmed Youssef
End Class
```

Flags Examiner



قم بنسخ مجلد الصور " [أعلام الدول](#) " المرفق مع البرنامج في هذا المسار C:\images

You have to copy contents of subdirectory images into C:\images

```
Public Class Form1
    'واختار الصحيحة الدرجات رمد عن المسئولين المتغيران
    'w=Wrong Answer
    'r=Right Answer
    Dim r, w As Integer
    'المنسدة بالقائمة الصورة مطابقة عن المسئول المتغير
    Dim a As String
    'خطأ الحالة في العلم أسم لظهور متغير عمل
    Dim nameflage As String
    Private Sub Form1_Load(ByVal sender As System.Object, ByVal e As
System.EventArgs) Handles MyBase.Load
        'خصائصها ضبط و بالدول المنسدة القائمة تعبئة
        With ComboBox1
            .Items.Add(" اسبانيا ")
            .Items.Add(" استراليا ")
            .Items.Add(" الجنوبيه_افريقيا ")
            .Items.Add(" الاردن ")
            .Items.Add(" الامارات ")
            .Items.Add(" البرازيل ")
            .Items.Add(" الجزائر ")
            .Items.Add(" السودان ")
            .Items.Add(" الصين ")
            .Items.Add(" العراق ")
            .Items.Add(" الكويت ")
            .Items.Add(" المجر ")
            .Items.Add(" المغرب ")
            .Items.Add(" الهند ")
        End With
    End Sub
End Class
```

```

.Items.Add("المتحدة_الولايات ")
.Items.Add("اليابان ")
.Items.Add("اليمن ")
.Items.Add("ايران ")
.Items.Add("ايرلندا ")
.Items.Add("ايسلندا ")
.Items.Add("ايطاليا ")
.Items.Add("تونس ")
.Items.Add("روسيا ")
.Items.Add("سوريا ")
.Items.Add("عمان ")
.Items.Add("فلسطين ")
.Items.Add("قطر ")
.Items.Add("الجنوبيه_كوريا ")
.Items.Add("لبنان ")
.Items.Add("ليبيريا ")
.Items.Add("ليبيا ")
.Items.Add("مصر ")
.Text = "الدول إحدى اختر"
.RightToLeft = Windows.Forms.RightToLeft.Yes
.ForeColor = Color.Red
End With
'Stretch الصور صندوق في ملبئة الصورة عرض جعل
PictureBox1.SizeMode = PictureBoxSizeMode.StretchImage
TextBox1.Text = "Choose the name of country which flag is shown above."
'التالى العلم على الضغط بعد و البرنامج اول في الصور لأظهار الفرعى البرنامج
Call Flageshow()
End Sub

Private Sub Button1_Click(ByVal sender As System.Object, ByVal e As
System.EventArgs) Handles Button1.Click
'التالى العلم على الضغط بعد و البرنامج اول في الصور لأظهار الفرعى البرنامج
Call Flageshow()
ComboBox1.Text = "الدول إحدى اختر"
TextBox1.Text = "Choose the name of country which flag is shown above."
r = 0
TextBox2.Text = r
w = 0
TextBox3.Text = w
End Sub

Private Sub Button2_Click(ByVal sender As System.Object, ByVal e As
System.EventArgs) Handles Button2.Click
'صحتها لمعرفة المنسدلة القائمة في بالأجابة الصورة مطابقة
a = ComboBox1.Text
If PictureBox1.ImageLocation = ("c:\images\" + a + ".png") Then
    TextBox1.Text = "Congratulations.Right result."
    r = r + 1
    TextBox2.Text = r
Else
    TextBox1.Text = "Sorry.Wrong answer.The right country is " + nameflage +
". ."
    w = w + 1
    TextBox3.Text = w
End If
End Sub

Private Sub Button3_Click(ByVal sender As System.Object, ByVal e As
System.EventArgs) Handles Button3.Click
'التالى العلم على الضغط بعد و البرنامج اول في الصور لأظهار الفرعى البرنامج
Call Flageshow()
ComboBox1.Text = "الدول إحدى اختر"
TextBox1.Text = "Choose the name of country which flag is shown above."
End Sub

```

```

'الفرعي البرنامج'
Sub Flageshow()
    عشوائى ترتيب فى الصور عرض عن المسئول المتغير'
    Dim n As Integer
    الصور مربع فى عشوائية طريقة فى الدول الاعلام وضع'
    Randomize()
    n = Rnd() * 23
    Select Case n
        Case 1
            PictureBox1.Load("c:\images\استراليا.png")
            nameflage = "استراليا"
        Case 2
            PictureBox1.Load("c:\images\البرازيل.png")
            nameflage = "البرازيل"
        Case 3
            PictureBox1.Load("c:\images\الصين.png")
            nameflage = "الصين"
        Case 4
            PictureBox1.Load("c:\images\لبنان.png")
            nameflage = "لبنان"
        Case 5
            PictureBox1.Load("c:\images\الهند.png")
            nameflage = "الهند"
        Case 6
            PictureBox1.Load("c:\images\ايرلندا.png")
            nameflage = "ايرلندا"
        Case 7
            PictureBox1.Load("c:\images\ايسلندا.png")
            nameflage = "ايسلندا"
        Case 8
            PictureBox1.Load("c:\images\ايطاليا.png")
            nameflage = "ايطاليا"
        Case 9
            PictureBox1.Load("c:\images\اليابان.png")
            nameflage = "اليابان"
        Case 10
            PictureBox1.Load("c:\images\الجنوبيه_كوريا.png")
            nameflage = "الجنوبيه_كوريا"
        Case 11
            PictureBox1.Load("c:\images\الكويت.png")
            nameflage = "الكويت"
        Case 12
            PictureBox1.Load("c:\images\ليبيريا.png")
            nameflage = "ليبيريا"
        Case 13
            PictureBox1.Load("c:\images\روسيا.png")
            nameflage = "روسيا"
        Case 14
            PictureBox1.Load("c:\images\افريقيه_افريقيا.png")
            nameflage = "الجنوبيه_افريقيا"
        Case 15
            PictureBox1.Load("c:\images\اسبانيا.png")
            nameflage = "اسبانيا"
        Case 16
            PictureBox1.Load("c:\images\المتحده_الولايات.png")
            nameflage = "المتحده_الولايات"
        Case 17
            PictureBox1.Load("c:\images\قطر.png")
            nameflage = "قطر"
        Case 18
            PictureBox1.Load("c:\images\العراق.png")
            nameflage = "العراق"
    End Select
End Sub

```

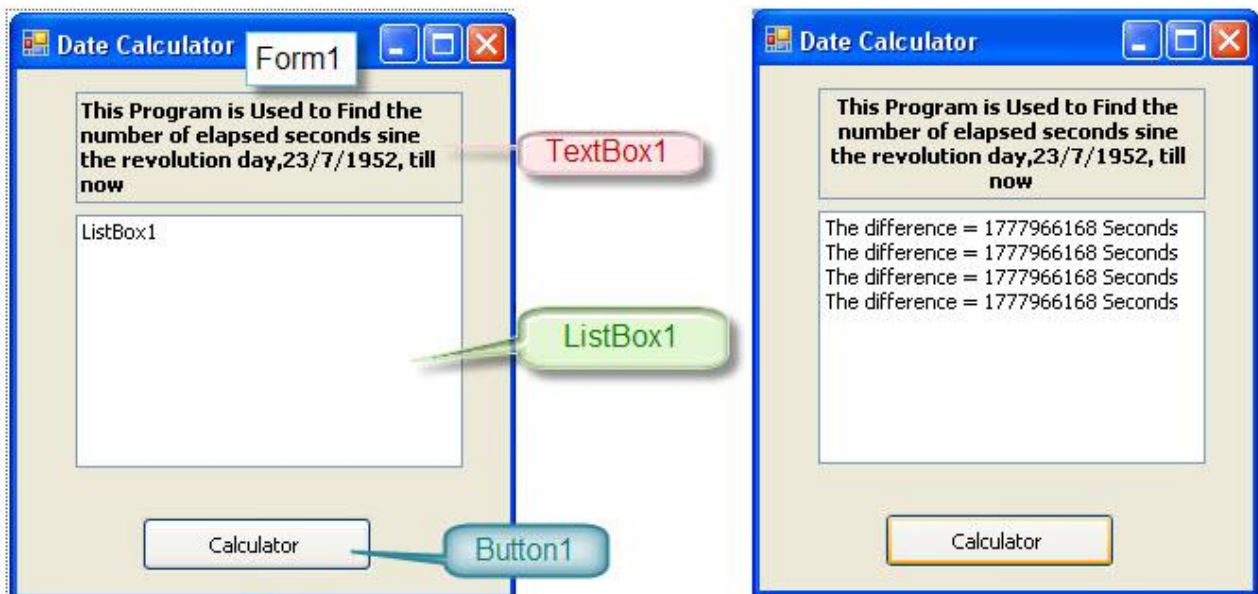


```

Case 19
    PictureBox1.Load("c:\images\مصر.png")
    nameflage = "مصر"
Case 20
    PictureBox1.Load("c:\images\اليمن.png")
    nameflage = "اليمن"
Case 21
    PictureBox1.Load("c:\images\الاردن.png")
    nameflage = "الاردن"
Case 22
    PictureBox1.Load("c:\images\عمان.png")
    nameflage = "عمان"
Case 23
    PictureBox1.Load("c:\images\سوريا.png")
    nameflage = "سوريا"
Case 24
    PictureBox1.Load("c:\images\فلسطين.png")
    nameflage = "فلسطين"
Case 25
    PictureBox1.Load("c:\images\الجزائر.png")
    nameflage = "الجزائر"
Case 26
    PictureBox1.Load("c:\images\الامارات.png")
    nameflage = "الامارات"
Case Else
    'فقط احتياطية قيمة وهى السابقة القائمة ضمن من ليس رقم إلى الوصول حالة في'
    PictureBox1.Load("c:\images\wrong.png")
End Select
End Sub
'programming Mohamed Ahmed Youssef      E-Mail: Mohamed\_youssef\_1988@yahoo.com
End Class

```

Date Calculator 1

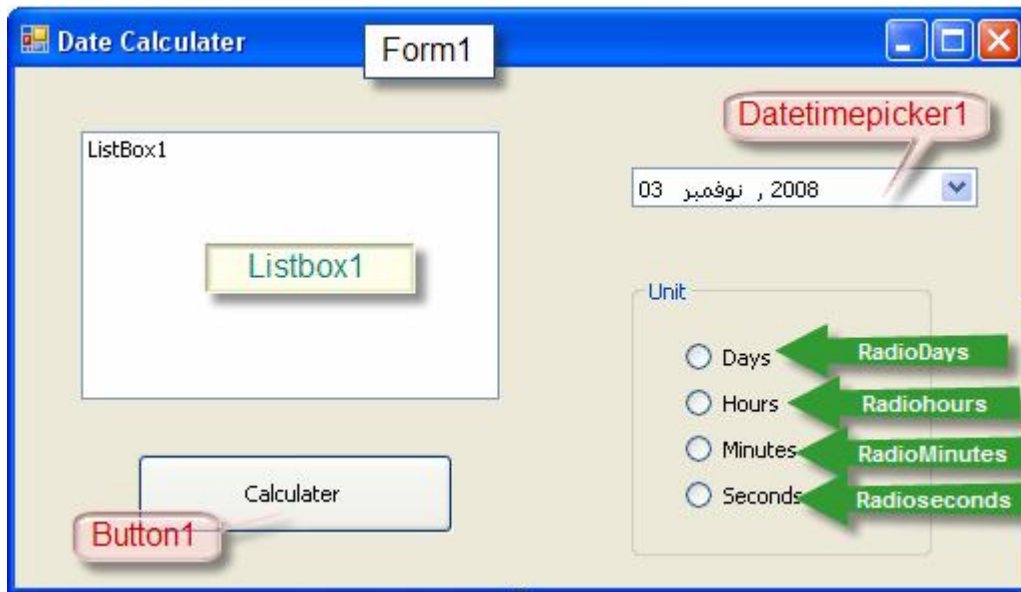


```
Public Class Form1

    Private Sub Button1_Click(ByVal sender As System.Object, ByVal e As
System.EventArgs) Handles Button1.Click
        'Var a Resualt DateDiff
        Dim a As Long
        'Var a Resualt Const Date
        Dim d As Date
        d = "23/7/1952"
        'the function historical date
        a = DateDiff(DateInterval.Second, d, Now)
        'Result Date in ListBox1
        ListBox1.Items.Add("The difference = " & a & " Seconds")
    End Sub

    Private Sub Form1_Load(ByVal sender As System.Object, ByVal e As
System.EventArgs) Handles MyBase.Load
        Me.Text = "Date Calculator"
        Button1.Text = "Calculator"
        'format the text in top form
        TextBox1.TextAlign = HorizontalAlignment.Center
        'selected the Calculator Button
        Button1.Select()
    End Sub
    'Programming Mohamed Ahmed Youssef
End Class
```

Date Calculator 2



```
Public Class Form1
    Dim d As Long
    Private Sub Button1_Click(ByVal sender As System.Object, ByVal e As
System.EventArgs) Handles Button1.Click
        If Radiodays.Checked = True Then
            d = DateDiff(DateInterval.Day, DateTimePicker1.Value, Now)
            ListBox1.Items.Add("the difference " & d & " Day")
        End If
        If Radiohours.Checked = True Then
            d = DateDiff(DateInterval.Hour, DateTimePicker1.Value, Now)
            ListBox1.Items.Add("the difference " & d & " Hour")
        End If
        If Radiominutes.Checked = True Then
            d = DateDiff(DateInterval.Minute, DateTimePicker1.Value, Now)
            ListBox1.Items.Add("the difference " & d & " Minute")
        End If
        If Radioseconds.Checked = True Then
            d = DateDiff(DateInterval.Second, DateTimePicker1.Value, Now)
            ListBox1.Items.Add("the difference " & d & " Second")
        End If
    End Sub

    Private Sub Form1_Load(ByVal sender As System.Object, ByVal e As
System.EventArgs) Handles MyBase.Load
        DateTimePicker1.ShowCheckBox = True
        Me.Text = "Date Calculator"
        Button1.Text = "Calculator"
        Radiodays.Checked = True
        Button1.Select()
    End Sub
    'Programming "Mohamed Ahmed Youssef"
End Class
```

الملحق

لتحميل المشروعات البرمجية (بصيغة Setup.exe)

Multiplication Examiner 1 مشروع " كيفية تصميم مختبر لجدول الضرب الأساسي "

http://services.moe.gov.eg/visual_book/first/Publish_multiplicationExaminer.rar

Multiplication Examiner 2 مشروع " كيفية تصميم مختبر لجدول الضرب المتطور "

http://services.moe.gov.eg/visual_book/first/Publish_multiplicationExaminer2.rar

Game 1 مشروع " كيفية عمل لعبة "

http://services.moe.gov.eg/visual_book/first/publish_game.rar

Game 2 مشروع " كيفية عمل لعبة متطورة "

http://services.moe.gov.eg/visual_book/first/publish_game2.rar

Flags A مشروع " كيفية تصميم برنامج لعرض أعلام الدول "

http://services.moe.gov.eg/visual_book/first/publish_flags6a.rar

Flags B مشروع " كيفية تصميم برنامج لعرض أعلام الدول متطور "

http://services.moe.gov.eg/visual_book/first/publish_flags6b.rar

Flags Examiner مشروع " كيفية تصميم إختبار خاص بأعلام الدول "

http://services.moe.gov.eg/visual_book/first/publish_flagsExaminer.rar

Date Calculator 1 مشروع " كيفية حساب الزمن بالثانية اعتباراً من تاريخ محدد "

http://services.moe.gov.eg/visual_book/first/publish_data_calculator.rar

Date Calculator 2 مشروع " كيفية حساب الزمن بالثانية من أي تاريخ باستخدام النتيجة "

http://services.moe.gov.eg/visual_book/first/publish_date_calculator2.rar

ملحوظة :

- استخدام برنامج لفك ضغط الملفات مثل Winrar - WinZip
- استخدام حزمة Net Frame Work 2.0. لتشغيل الملفات التنفيذية. (في حالة عدم وجود الإنترنت)
- البرامج مفتوحة مصدر Source Code مرفقة مع الكتاب الإلكتروني.