

تم تحميل هذا الملف من موقع المناهج السعودية



## موقع المناهج المنهاج السعودي

\* للحصول على أوراق عمل لجميع الصفوف وجميع المواد اضغط هنا

<https://www.almanahj.com/sa>

\* للحصول على أوراق عمل لجميع مواد الصف الأول اضغط هنا

<https://almanahj.com/sa/1>

\* للحصول على جميع أوراق الصف الأول في مادة لغة عربية ولجميع الفصول, اضغط هنا

<https://almanahj.com/sa/1arabic>

\* للحصول على أوراق عمل لجميع مواد الصف الأول في مادة لغة عربية الخاصة بـ الفصل الثاني اضغط هنا

<https://www.almanahj.com/sa/1arabic2>

\* لتحميل كتب جميع المواد في جميع الفصول للـ الصف الأول اضغط هنا

<https://www.almanahj.com/sa/grade1>

\* لتحميل جميع ملفات المدرس أ عبد الله السديري اضغط هنا

للحصول على جميع روابط الصفوف على تلغرام وفيسبوك من قنوات وصفحات: اضغط هنا

<https://t.me/sacourse>

# { الدرس الأول : فواز وشهر رمضان }

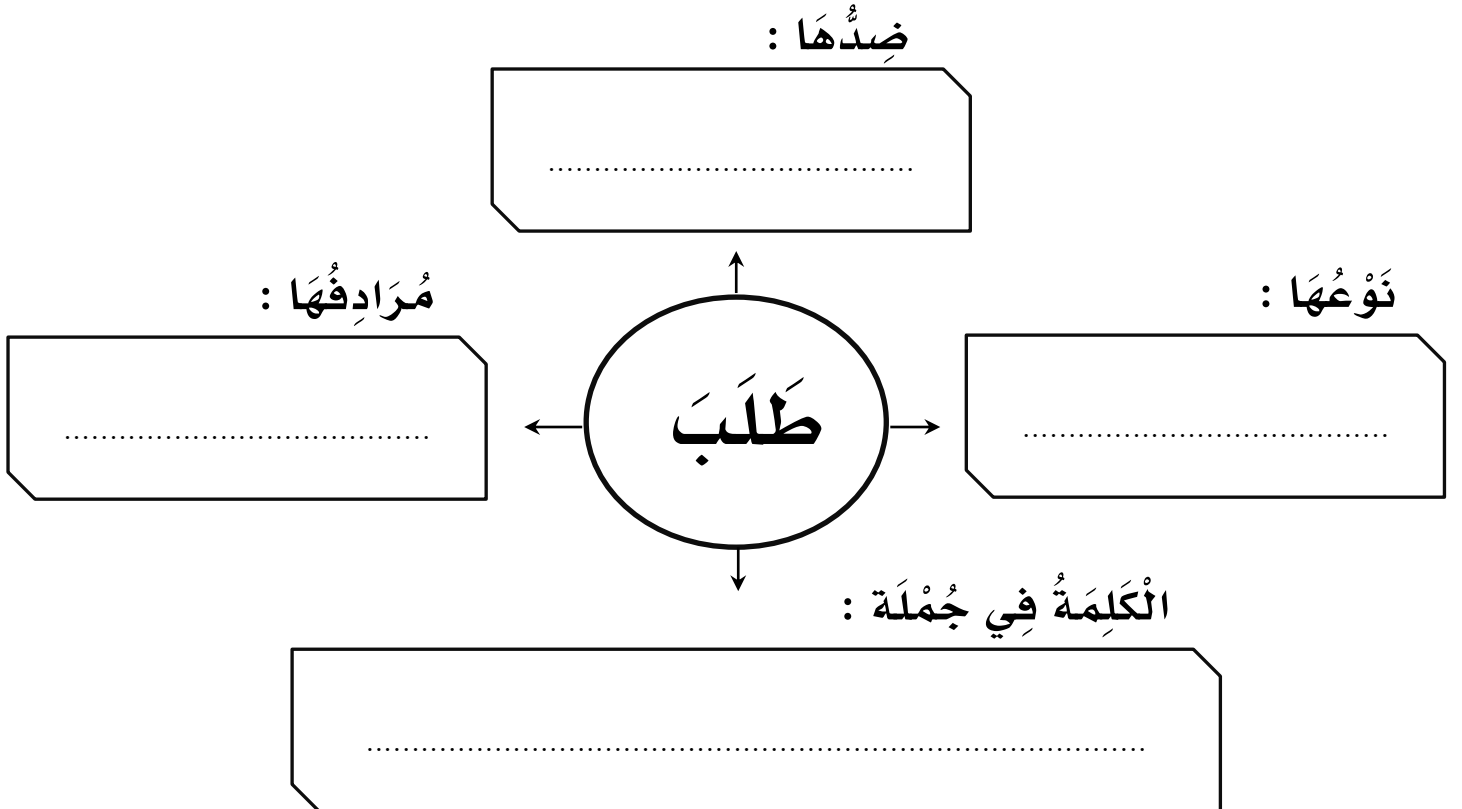
## \* أقرأ النص بصوت واضح :

عَلِمَتِ الْأُسْرَةُ بِدُخُولِ شَهْرِ رَمَضَانَ، فَفَرِحَتْ.  
طَلَبَ فَوَازٌ مِنْ أَبِيهِ أَنْ يَصُومَ مَعَهُمْ .

## \* أستخرج من النص كلمة بها :

تَاءً مَرْبُوطَةً : ..... تَاءً مَفْتُوحَةً : .....  
هَاءً آخِرَ الْكَلِمَةِ : ..... حَرْفٌ مُشَدَّدٌ : .....

## \* أكمل الخريطة الآتية :



## { الدرس الثاني : ضيف جديد }

### \* أقرأ النص بصوت واضح :

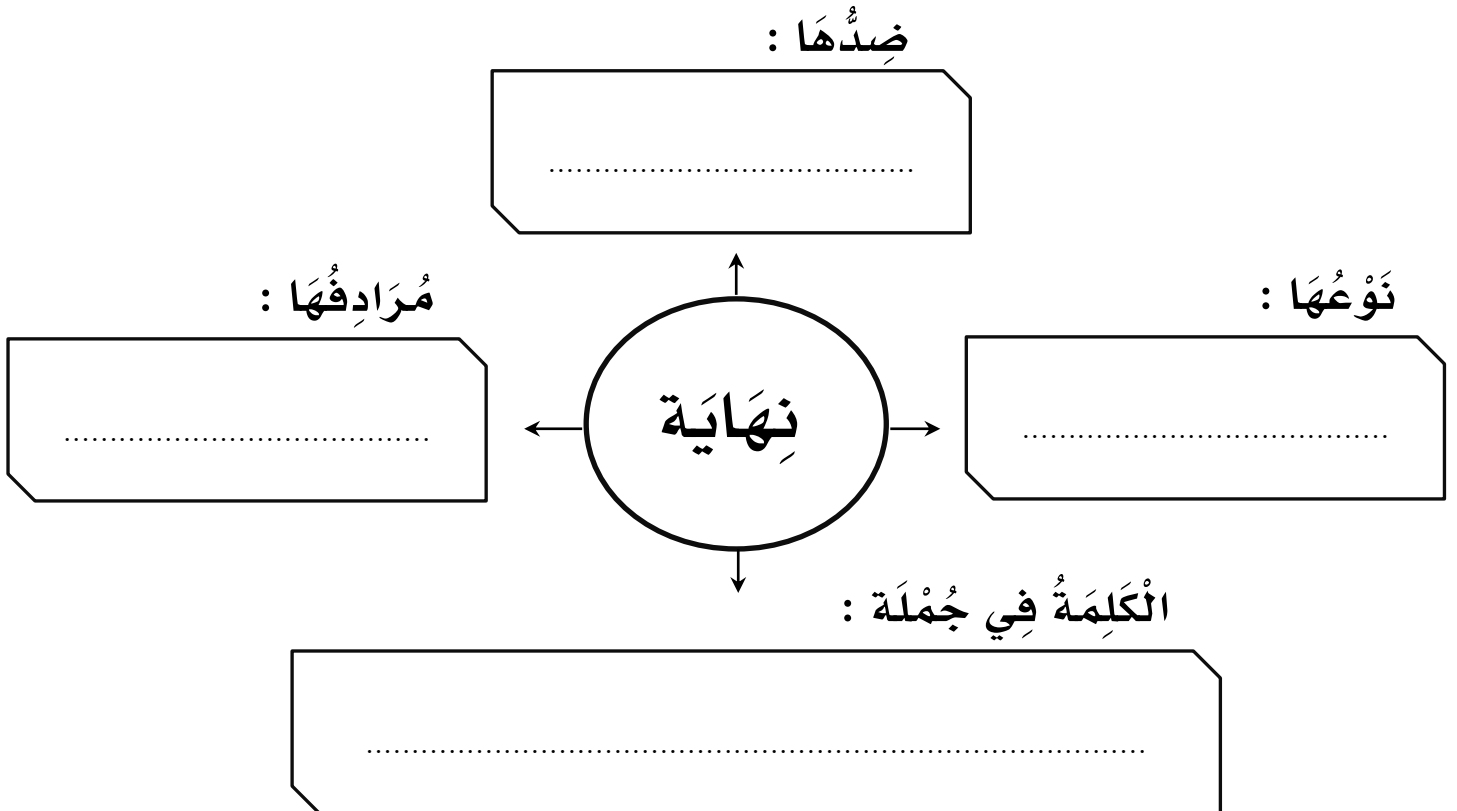
وَفِي نِهَائِيَةِ الْأُسْبُوعِ زَارَتِ الْمُعَلِّمَةُ أُسْرَةَ نُورَةَ،  
وَبَارَكَتْ لَهَا الْمُؤَلُّودَ الْجَدِيدَ .

### \* أستخرج من النص كلمة بها :

مَدَّ بِالْأَلْفِ : ..... مَدَّ بِالْوَاوِ : .....

مَدَّ بِالْيَاءِ : ..... حَرْفٌ مُشَدَّدٌ : .....

### \* أكمل الخريطة الآتية :



## { الدرس الثالث : الشجرة الحزينة }

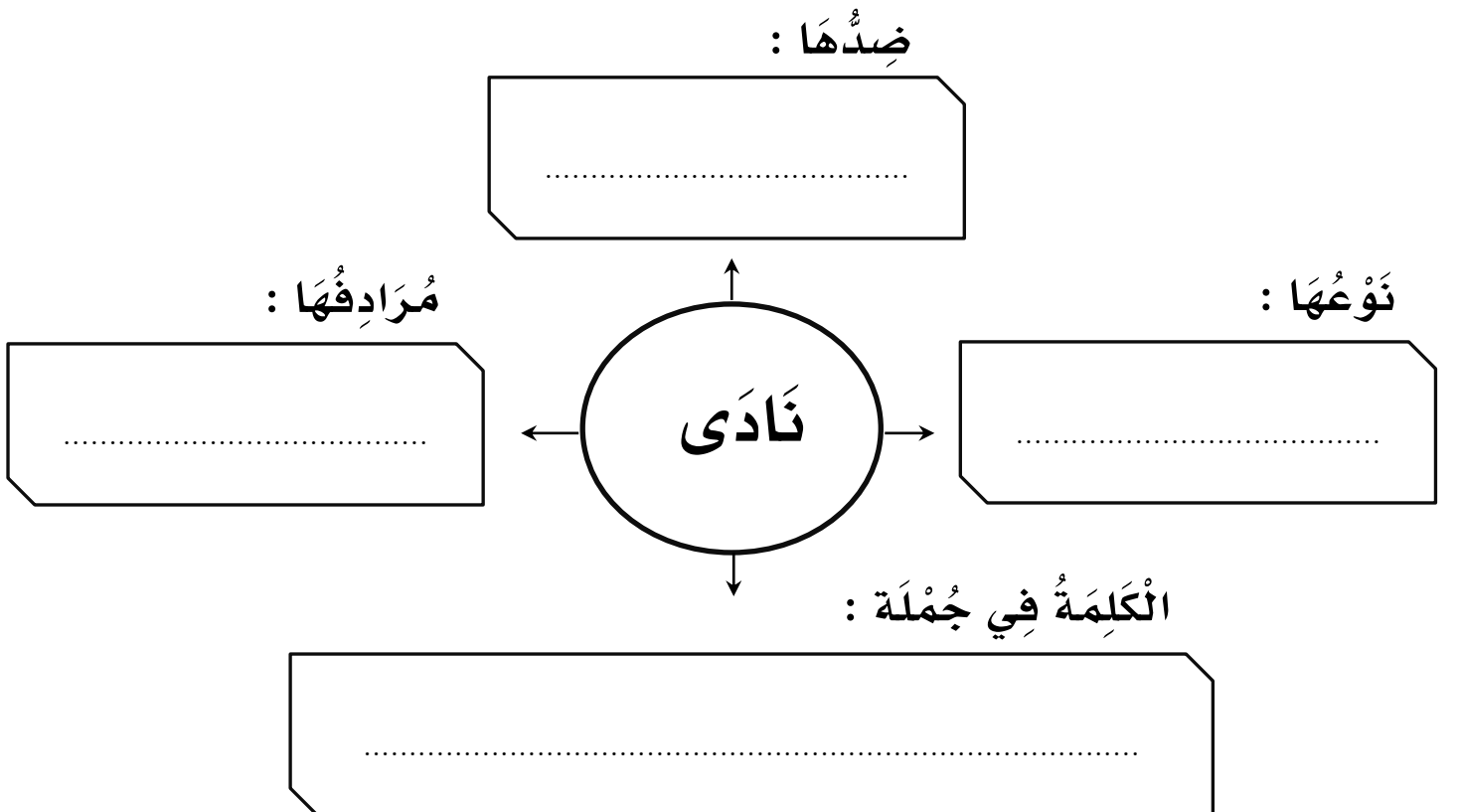
\* أقرأ النص بصوت واضح :

نَادَى الْعُصْفُورُ أَصْدِقَاءَهُ، وَأَخَذَتِ الْعَصَافِيرُ  
تَتَرَاقَصُ فَوْقَ الشَّجَرَةِ حَتَّى تَحَرَّكَتْ أَغْصَانُهَا .

\* أستخرج من النص :

لَامٌ قَمْرِيَّةٌ : ..... لَامٌ شَمْسِيَّةٌ : .....  
ألف مقصورة : ..... إسم : .....

\* أكمل الخريطة الآتية :



## \* أقرأ ثم أضل الإجابة الصحيحة وأكتبها :

\* دَخَلَتْ ..... الْفَصْلَ :

أ	المُعَلِّمَةُ	ب	المُعَلِّمُ	ج	المُدِيرُ
---	---------------	---	-------------	---	-----------

\* اسْتَيْقَظَ فَوَازٌ وَتَنَاوَلَ وَجِبَةَ السَّحُورِ مَعَ.....:

أ	أَصْدِقَائِهِ	ب	أُسْرَتِهِ	ج	جَدِّهِ
---	---------------	---	------------	---	---------

\* تَتَرَاقَصُ الْعَصَافِيرُ فَوْقَ.....:

أ	الْجِدَارِ	ب	الصَّخْرَةَ	ج	الشَّجْرَةَ
---	------------	---	-------------	---	-------------

\* فِي نِهَائِهِ الْأُسْبُوعِ زَارَتْ الْمُعَلِّمَةُ أُسْرَةَ.....:

أ	نُورَةَ	ب	شَيْمَاءَ	ج	نُجُودَ
---	---------	---	-----------	---	---------


\* فَرِحَتْ الْأُسْرَةُ بِدُخُولِ شَهْرِ.....:

أ	شَعْبَانَ	ب	رَمَضَانَ	ج	شَوَّالَ
---	-----------	---	-----------	---	----------

## \* أختار الجملة المعبرة للصورة بوضع علامة (√) :



- تتراقص العصافير فوق أغصان الشجرة .
- الأطفال يلعبون في الحديقة .
- نادى العصفور أصدقاءه .



- المُعلِّمةُ : مُبارِكٌ يا نُورَةُ .
- دَخَلَتِ المُعلِّمةُ الفِصْلَ .
- التُّلميذاتُ يَتَحَلَّقْنَ حَوْلَ نُورَةَ .

\* أرتب الكلمات لأكون جملة مفيدة :

دَخَلَتْ

الْفَضْلَ

الْمُعَلِّمَةَ

.....

السَّحُورِ

تَنَاوَلَ

فَوَازٌ

وَجِبَةَ

.....

الْحَدِيقَةِ

الْأَطْفَالَ

تَجَمَّعَ

فِي

.....

## \* أحل الكلمات إلى مقاطع وحروف ثم أعيد تركيبها :

.....	.....	.....	.....	.....	عَلِمَتْ
.....	.....	.....	.....	.....	نَهَايَةَ
.....	.....	.....	.....	.....	يَلْعَبُونَ

## \* أحول كالمثال الأول :

— الْمُعَلِّمَةُ تَشْرَحُ . ← ( تَشْرَحُ الْمُعَلِّمَةُ ) .

— مُحَمَّدٌ يَكْتُبُ . ← ( ..... )

— حَازِمٌ يَشْتَرِي . ← ( ..... )


— أَحْلَامٌ تَشْرَبُ . ← ( ..... )

— الْخُرُوفُ ابْتَعَدَ . ← ( ..... )



# \* أقرأ ثم أضع الكلمة المناسبة في الفراغ المناسب :

يُبَارِكُن



يَتَحَلَّقُن

- التَّلمِيذَاتُ ..... حَوْلَ نُورَةَ .

يَلْعَبُونَ



يَبْكُونَ

- الأَطْفَالُ ..... فِي الحَدِيقَةِ .

رِفَاقِهِ



أُسْرَتِهِ

- تَنَاوَلَ فَوَازٌ وَجِبَةَ السَّحُورِ مَعَ .....

المُؤَلُّودَ





الكِتَابَ

- حَمَلَتِ المُعَلِّمَةُ .....



# \* أقرأ ثم أكمل الجدول بكلمات من الجمل الآتية :

- أَنْجَبَتِ الْأُمُّ مَوْلُودًا .
- تَشْرَحُ الْمُعَلِّمَةُ دَرْسَهَا بِنَشَاطٍ .
- كَتَبَ سَعْدٌ قِصَّتَهُ كَامِلَةً .

 <p>تَنْوِين</p>	 <p>تَضْعِيف</p>
.....	.....
.....	.....
.....	.....




# \* أقرأ ثم أكمل الجدول بكلمات من الجمل الآتية :

- لَاحَظَ أَحَدُ الْعَصَافِيرِ أَنَّ الشَّجَرَةَ تَبْكِي .
- رَأَتِ الْمُعَلِّمَةُ التَّلْمِيذَاتِ يَتَحَلَّقْنَ حَوْلَ نُورَةٍ .
- رَمَضَانُ خَيْرُ الشُّهُورِ، وَهُوَ شَهْرُ الصِّيَامِ .

 <p>(ال) شَمْسِيَّة</p>	 <p>(ال) قَمَرِيَّة</p>
.....	.....
.....	.....
.....	.....

# \* أقرأ ثم أكمل الجدول بكلمات من الجمل الآتية :

- عَلِمَتِ الْأُسْرَةَ بِدُخُولِ شَهْرِ رَمَضَانَ، فَفَرِحَتْ .
- تَنَاوَلَ فَوَازٌ وَجِبَةَ السَّحُورِ مَعَ أُسْرَتِهِ .
- نَادَى الْعُضْفُورُ أَصْدِقَاءَهُ .
- رَأَيْتُ سَعْدًا مَعَ أَخِيهِ أُسَامَةَ .

		
هَاءِ آخِرِ الْكَلِمَةِ	تَاءِ مَرْبُوطَةٍ	تَاءِ مَفْتُوحَةٍ
.....	.....	.....
.....	.....	.....
.....	.....	.....

# ألون الصورة :

