

تم تحميل هذا الملف من موقع المناهج السعودية



موقع المناهج المنهاج السعودي

* للحصول على أوراق عمل لجميع الصفوف وجميع المواد اضغط هنا

<https://www.almanahj.com/sa>

* للحصول على أوراق عمل لجميع مواد الصف الأول اضغط هنا

<https://almanahj.com/sa/1>

* للحصول على جميع أوراق الصف الأول في مادة لغة عربية ولجميع الفصول, اضغط هنا

<https://almanahj.com/sa/1arabic>

* للحصول على أوراق عمل لجميع مواد الصف الأول في مادة لغة عربية الخاصة بـ الفصل الثاني اضغط هنا

<https://www.almanahj.com/sa/1arabic2>

* لتحميل كتب جميع المواد في جميع الفصول للـ الصف الأول اضغط هنا

<https://www.almanahj.com/sa/grade1>

للحصول على جميع روابط الصفوف على تلغرام وفيسبوك من قنوات وصفحات: اضغط هنا

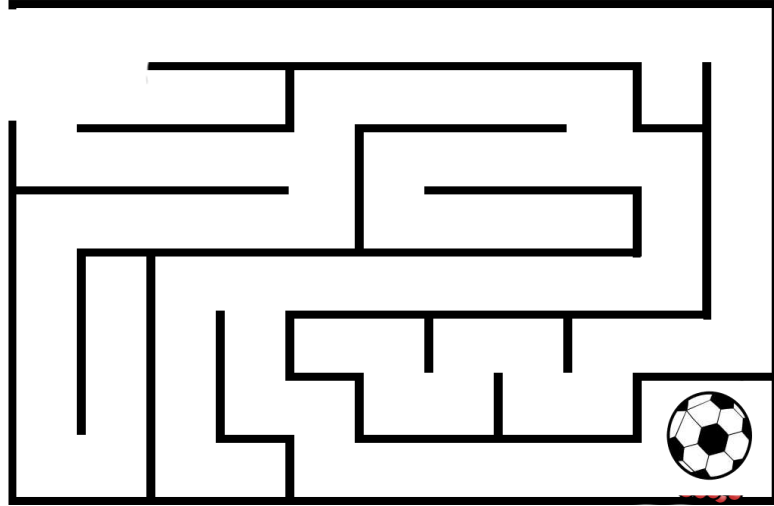
<https://t.me/sacourse>





الصف الأول الابتدائي
الفصل الدراسي الثاني
١٤٤٠ / ١٤٣٩ هـ

الاسم :

ياسر قلق جدا على كرته ، ويحاول أن يجدها ولكنه يحتاج إلى مساعدتك :




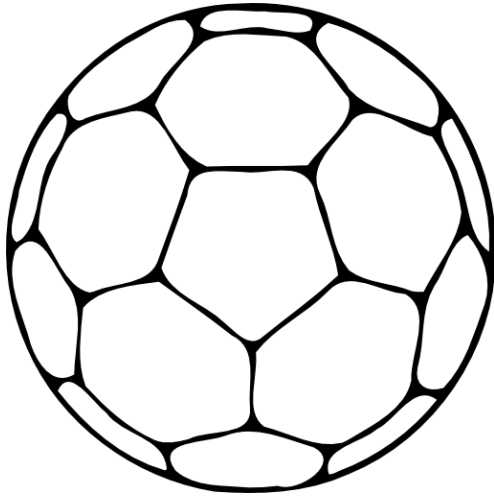
أصل الحرف للصورة التي يبدأ اسمها بحرف (ك) :






ورقة عمل حرف (ك)

ألون الحرف والصورة :



أكتشف الحرف في الصورة ثم ألونه :



ورقة عمل حرف (ك)

أكتب الحرف (ك) بخط جميل :

كِي	كُو	كَآ	كِ	كُ	كَ
كِي	كُو	كَآ	كِ	كُ	كَ
.....
.....
ك	ك	ك	ك		
ك	ك	ك	ك		
.....		
.....		
أَعِدُّكَ	سَمَكٌ	مَكَّة	كَسْرٌ		
.....		
.....		

أقرأ ثم أضع دائرة حول حرف (ك) في الكلمات التالية:

كُتِبَ رَكِبَ مَكْتَبَةٌ مَلِكٌ مُلُوكٌ

أكمل الحرف الناقص بالشكل المناسب للحرف (ك):

مَل.....

أَعِد.....

ر.....ة

م.....ت

أنسخ الجملة بخط جميل مع الحركات :



يَاسِرٌ يَلْعَبُ الْكُرَّةَ .

يَاسِرٌ يَلْعَبُ الْكُرَّةَ .

يَاسِرٌ يَلْعَبُ الْكُرَّةَ .

.....

.....

أضع دائرة حول المقطع الساكن ثم أكتبه في المربع :

.....	كَعْبَةٌ	كِسْرَةٌ
.....	يَبْكِي	مَرْكَبٌ

أضع دائرة حول حرف المد والحرف الممدود ثم أكتبهما في المربع :

.....	كَانَ	أَكُونُ
.....	رُكُوعٌ	يَبْكِي

أحلل الكلمات التالية إلى مقاطع وحروف ثم أعيد تركيبها :

الكلمة	التحليل				التركيب
كِسْرَةٌ
الْجُلُوسُ
يَبْكِي

أضع الكلمة في المكان المناسب :

مَكَّةُ / كَتَبْتُ / كَفَّهُ

- كَلِمَةٌ آخِرُهَا (تَاء) مَرْبُوطَةٌ :
- كَلِمَةٌ آخِرُهَا (تَاء) مَفْتُوحَةٌ :
- كَلِمَةٌ آخِرُهَا (هَاء) مَرْبُوطَةٌ :

رتب الحروف لتُكوِّنَ كلمة :




سُّ

كُ

ا

.....



ة

كُ

بُ

ع

.....



ة

كُ

ر

.....

أقرأ الجملة ثم أصلها للصورة المعبرة لها :



يَاسِرٌ يَلْعَبُ الكُرَةَ فِي غُرْفَةِ الجُلُوسِ .



يَاسِرٌ يَبْكِي ، وَالْأَبُ يُضَمِّدُ الجُرْحَ .

أقرأ الكلمات التالية :

أَعِدُّكَ

كَانَ

كَفَّهُ

كَسِرَهُ

كُرَةَ

كَتَبَ

رَكَلَ

أَكُونُ

يَبْكِي

كُسِرَ

مَرَكَبٌ

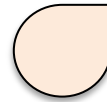
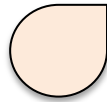
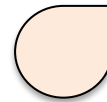
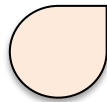

مَكَثَ

كِتَابٌ

شَكَرَ

مَكْتَبَةٌ

أرتب أحداث القصة :



أدخل التتوين على الكلمات التالية :

الكلمة	تتوين الفتح	تتوين الكسر	تتوين الضم
كُرّة
زُجّاج