

تم تحميل هذا الملف من موقع المناهج السعودية



موقع المناهج المنهاج السعودي

* للحصول على أوراق عمل لجميع الصفوف وجميع المواد اضغط هنا

<https://www.almanahj.com/sa>

* للحصول على أوراق عمل لجميع مواد الصف الأول اضغط هنا

<https://almanahj.com/sa/1>

* للحصول على جميع أوراق الصف الأول في مادة لغة عربية ولجميع الفصول, اضغط هنا

<https://almanahj.com/sa/1arabic>

* للحصول على أوراق عمل لجميع مواد الصف الأول في مادة لغة عربية الخاصة بـ الفصل الثاني اضغط هنا

<https://www.almanahj.com/sa/1arabic2>

* لتحميل كتب جميع المواد في جميع الفصول للـ الصف الأول اضغط هنا

<https://www.almanahj.com/sa/grade1>

للحصول على جميع روابط الصفوف على تلغرام وفيسبوك من قنوات وصفحات: اضغط هنا

<https://t.me/sacourse>

لغتي


الوحدة الرابعة : صحتي وسلامتي
الدرس (٥) : حرف (ي)




الصف الأول الابتدائي
الفصل الدراسي الثاني
١٤٤٠ / ١٤٣٩ هـ

الاسم :

أكتشف الحرف في الصورة ثم ألونه :



أضع دائرة حول الصورة الذي يحتوي اسمها على حرف (ي):



ورقة عمل حرف (ي)

أكتب الحرف (ي) بخط جميل :

ي	يو	يا	ي	ي	ي
ي	يو	يا	ي	ي	ي
.....
.....
ي	ي	ي	ي		
ي	ي	ي	ي		
.....		
.....		
نَادِي	قُضِي	سَيَّارَةٌ	يَلْعَبُ		
.....		
.....		

أقرأ ثم أضع دائرة حول حرف (ي) في الكلمات التالية:

يَعْبُرُ خَيْمَةَ قَاضِي تَيْنِ مَاضِي

أكمل الحرف الناقص بالشكل المناسب للحرف (ي)

قَاضٍ....

نَادٍ....

خِ....ار

كُتِبُ....

أنسخ الجملة بخط جميل مع الحركات :



فَوَازٌ يُحِبُّ الرِّيَاضَةَ .

فَوَازٌ يُحِبُّ الرِّيَاضَةَ .

فَوَازٌ يُحِبُّ الرِّيَاضَةَ .

ورقة عمل حرف (ي)

أرتب الكلمات التالية لتصبح جملة مفيدة :

تُقَوِّي

الرِّيَاضَةَ

الجِسْمَ

.....

يُحِبُّ

فَوَازٌ

الرِّيَاضَةَ

.....

أحلل الكلمات التالية إلى مقاطع وحروف :

الكلمة	التحليل	التركيب
تُقَوِّي
العَقْلَ
يَذْهَبُ
يَرْكُضُ

أقرأ ثم أضع الكلمة في المكان المناسب :

العقل / الجسم / الرياضة / النادي

- الرياضة تُقوي وَتُنشِّطُ
- فَوَازٌ يُحِبُّ
- يَذْهَبُ مَعَ أَبِيهِ إِلَى

أكون اسماً للصورة من الحروف المعطاة:



ا ي ة س ر

.....



ا ب ك ت

.....

أحاكي في تذكير الفعل وتأتيته :



.....



يَسْبِحُ



تَرْكُضُ



.....



تَقْفِزُ



.....

أضع دائرة حول المقطع الساكن :

.....	يَرْكُضُ	يَذْهَبُ
.....	يَجْرِي	يَقْفِزُ
....	العَقْلُ	يَسْبِحُ

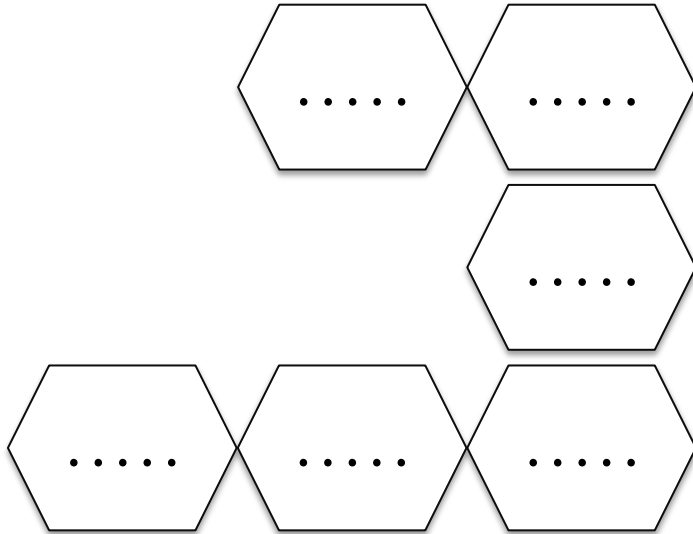
أضع علامة (√) لشكل الحرف (ي) في الكلمة :

آخر الكلمة منفصلة	آخر الكلمة متصلة	وسط الكلمة	أول الكلمة	الكلمة
ي	ي	ي	ي	قَاضِي
				يَد
				خَيْمَة
				نَادِي
				بَيْتٌ

أدخل التتوين على الكلمات التالية :

الكلمة	تتوين الفتح	تتوين الكسر	تتوين الضم
تَيْن
بَيْت

أضع دائرة حول الحرف المشدد ثم أكتبه مع حركته :



الرِّيَاضَةُ تُقَوِّي الْجِسْمَ

وَتُنَشِّطُ الْعَقْلَ

فَوَازٌ يُحِبُّ الرِّيَاضَةَ .

أركب كلمات من المقاطع ، وأكتبها :

.....




.....

يَقُ فِ زُ

يَزُ كُ ضُ

ورقة عمل حرف (ي)

ألون الرياضة التي أحبها :



أحدد المجموعة الغذائية المفيدة بوضع علامة (√) :



()



()