

تم تحميل هذا الملف من موقع المناهج السعودية



\* للحصول على أوراق عمل لجميع الصفوف وجميع المواد اضغط هنا

<https://www.almanahj.com/sa>

[3/sa/com.almanahj//:https](https://www.almanahj.com/sa/3arabic)

\* للحصول على أوراق عمل لجميع مواد الصف الثالث اضغط هنا

\* للحصول على جميع أوراق الصف الثالث في مادة لغة عربية ولجميع الفصول, اضغط هنا

<https://www.almanahj.com/sa/3arabic>

\* للحصول على أوراق عمل لجميع مواد الصف الثالث في مادة لغة عربية الخاصة بـ الفصل الأول اضغط هنا

<https://www.almanahj.com/sa/3arabic1>

\* لتحميل كتب جميع المواد في جميع الفصول للـ الصف الثالث اضغط هنا

<https://www.almanahj.com/sa/grade3>

\* لتحميل جميع ملفات المدرس سعاد بركات اضغط هنا

[sacourse/me.t//:https](https://www.almanahj.com/sa/course)

للحصول على جميع روابط الصفوف على تلغرام وفيسبوك من قنوات وصفحات: اضغط هنا

# بإهداء بنين الوطن





المملكة العربية السعودية  
وزارة التعليم  
الابتدائية الرابعة بالشعبة

أهلاً ومرحباً بكن  
في الدرس النموذجي  
لمادة لغتي  
الصف الثالث الابتدائي

المعلمة / سعاد البركات  
إشراف المشرفة / الغندرة الطريف  
قائدة المدرسة / هيفاء بوسبيت



المملكة العربية السعودية  
وزارة التعليم



من أهداف الرؤية الارتقاء بطرق التدريس التي تجعل المتعلم هو  
المحور الأساسي والتركيز على بناء المهارات وصلل الشخصية  
وزرع الثقة وبناء روح الإبداع.

رؤية مستقبلية لنظام التعليم  
في المملكة العربية السعودية

2030





المملكة العربية السعودية  
وزارة التعليم



## جهود المملكة في ( محاربة فايروس كورونا )


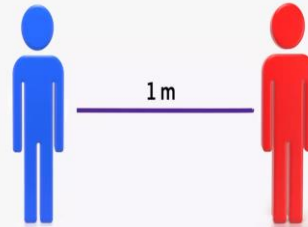
وضعت المملكة العربية السعودية خطة حازمة لمحاربة فيروس كورونا منذ بداية انتشار الفيروس في العالم وارتفاع معدلات الإصابة، ووضعت صحة وسلامة المواطن في المقام الأول في تلك الخطة، وضحت بالعديد من المكاسب المالية للدولة من أجل حماية المقيمين،





المملكة العربية السعودية  
وزارة التعليم

اذا تعاوننا وتكاتفنا اليوم ( ستعود الحياة إلى مدارسنا عما قريب )





بسم الرحمن الرحيم

التاريخ: ١ - ٤ - ١٤٤٢

اليوم : الاثنين

المادة : لغتي


الصف : الثالث

الحصة: الثانية - الثالثة

صفحة: ١٢٧



# قوانين التعلم عن بعد



عدم الكتابة في  
دردشة  
الاجتماع إلا  
بإذن المعلمة



رفع اليد عند  
المشاركة وانتظار  
الموافقة



اغلاق المايك  
وعدم فتحة إلا  
بإذن المعلم



الحضور قبل الحصة  
الدراسية وعدم  
المغادرة إلا بعد  
انتهائها







المراجعة اليومية  
للدروس السابقة



حل الواجبات  
وارسالها  
في الموعد المحدد



المشاركة  
والتفاعل  
أثناء الحصة





# لكي أكون متميزة

أقوم بحل واجباتي في المنصة

التزم بقوانين التعلم عن بعد

أستمع إلى نصائح معلمتي

أذاكر دروسي أول بأول

الفقرة	الاستراتيجية	التقنية المستخدمة
١. مراجعة الدرس السابق ( تغذية راجعة )	العصف الذهني	الروليت
٢. تمهيد للدرس الجديد	اتصل لنصل	السيبورة البيضاء
٣. استنتاج الأهداف	العصف الذهني	الروليت
٤. مهارة طرح الأسئلة	قطار التعلم	الشات الكتابي
٥. معاني الكلمات	القفل والمفتاح	لعبة تعليمية wordwall(الطائرة)
٦. استنتاج الأفكار	العصف الذهني	السيبورة البيضاء
٧. ورقة العمل	العصف الذهني	السيبورة البيضاء
٨. نشاط ختامي	مسابقات (تعلم باللعب )	موقع wordwall
٩. عرض مشاريع إنجازات بناتي	-	الحائط الإلكتروني

# مهارة التذكر



ماهي الوحدة التي ندرسها ؟

ما الهدف من دراستها ؟

كيف يمكنني الاستفادة من موضوعات هذه الوحدة في حياتي؟



بِسْمِ اللَّهِ الرَّحْمَنِ الرَّحِيمِ

الوحدة الرابعة

# وسائل الاتصالات

إِنَّا فِي عَصْرِ  
التَّكْنِيَةِ وَالِاتِّصَالَاتِ



ما رأيكن بأن نذهب  
برحلة معاً ونجيب فيها  
عن بعض الأسئلة  
لمراجعة الدروس  
السابقة



عددي بعض  
وسائل  
الاتصال

كيف نستفيد  
من التقنية  
في التعليم

ماهو البريد  
الإلكتروني

هل تعرفين  
برامج مفيدة  
يمكن استخدامها  
في التعليم ؟

متى يكون  
استخدام  
الانترنت ضار


أحسنتم  
انتهت رحلتنا ووصلنا  
إلى الشاطئ

المهارة : التخيل  
الزمن : دقيقة

مهارة التخيل

تخيلي أنه لا يوجد حاسوب وأجهزة  
تقنية حديثة

كيف سنتعلم في هذا الوضع الذي  
يلزمنا بالتباعد الاجتماعي بسبب  
وجود فايروس كورونا؟



الاستراتيجية : اتصل لنصل  
المهارة : الاستنتاج  
الزمن : دقيقة



اربطي الرموز بالحروف لتصلي إلى الكلمة المطلوبة :

A woman with brown hair, wearing a blue jacket, is sitting at a desk with a laptop. To her right is a whiteboard with a keypad of Arabic letters. The keypad has the following letters: ١ ب, ٢ ا, ٣ ي, ٤ ق, ٥ ص, ٦ س, ٧ و, ٨ ن, ٩ د, \*, ٠ ح, #. Below the keypad is a green phone icon. A small smartphone character is also present. The whiteboard has a red eraser and a white marker.

١ ب	٢ ا	٣ ي
٤ ق	٥ ص	٦ س
٧ و	٨ ن	٩ د
*	٠ ح	#

صَدِيقُ  
الْحَاسُوبِ







بِسْمِ اللَّهِ الرَّحْمَنِ الرَّحِيمِ

موضوع الدرس

# صَدِيقُ الْحَاسُوبِ



المهارة : الاستنتاج والربط  
الزمن : دقيقة

الربط  
بالرياضيات

هات رقم الصفحة التي بها الدرس .  
وضحي هل العدد فردي أم زوجي



## الأهداف

- ١- قراءة النشيد قراءة جهرية نموذجية صحيحة
- ٢- تبادل طرح الأسئلة .
- ٣- توضيح معاني الكلمات الصعبة
- ٤- استنتاج الأفكار .



## صَدِيقُ الْحَاسُوبِ

يُرْشِدُنِي يَحْفَظُ لِي وَقْتِي  
يُدْخِلُنِي جِسْمَ الْإِنْسَانِ  
صَفْحَاتِ تَحْكِي الْأَمْجَادِ

حَاسُوبٌ زَيْنَ لِي بَيْتِي  
يَنْقُلُنِي نَحْوَ الْبُلْدَانِ  
يَقْرَأُ لِي قِصَصَ الْأَجْدَادِ



المهارة : الاستنتاج والربط  
الزمن : دقيقة

# مهارة توليد الأسئلة

صغيرتي المتسائلة شارك في طرح  
سؤالاً مناسباً حول النشيد



الاستراتيجية: قطار التعلم  
المهارة: التذكر والتفكير  
الزمن: دقيقتين



## استراتيجية قطار التعلم

عنوان آخر  
للنشيد

يمكن  
للحاسوب  
أن ينقلني  
عبر  
البلدان

فائدة  
الحاسوب

عدد  
ابيات  
النشيد

قطار المعلومات على وشك أن يغادر المحطة هلا ساعدتنا بتحميل بضائع المعلومات في العربات المناسبة وذلك بالإجابة عن الأسئلة المطروحة



المهارة : التوضيح  
الزمن : دقيقة

# مهارة التوضيح

صغيرتي المبدعة : شارك بتوضيح  
الكلمات الصعبة في النشيد



الاستراتيجية : الفقل والمفتاح  
المهارة : التفكير  
الزمن : دقيقة





المهارة : التوضيح  
الزمن : دقيقة

طالبتى المتميزة : شارك بتوضيح  
الأفكار التى أعجبتك فى النشيد





اضغط



الاستراتيجية : المفاهيم الكرتونية  
المهارة : التفكير  
الزمن : دقيقة



الاستراتيجية : اسأل سؤال  
المهارة : توليد الأسئلة  
الزمن : دقيقة

مهارة توليد الأسئلة



ماذا؟

كيف؟

هل؟

ما؟

متى؟

يا محبة العلم  
كوني من أحدى  
أدوات الاستفهام  
سؤالا جيدا له علاقة  
بالدرس لزميلتك



طالبتي الرائعة  
احرصي على استخدام التقنية  
بطريقة صحيحة فذلك يجعلك باحثة  
جيدة وقادرة على تحمل  
المسؤولية واتخاذ القرارات  
المناسبة



بلادنا تهتم بالتقنية وتطويرها صفي مشاعرك  
عندما تشاهدين إنجازات المملكة في هذا المجال

## قبعات التفكير (القبة الحمراء)



مدينة الملك عبدالعزيز  
للعلوم والتقنية KACST

الرياض

ماذا يقدم  
نيوم؟  
للأفراد



خدمات مدنية تقنية  
في الصحة والتعليم  
والنقل والترفيه

بيئة معيشة  
رفيعة  
المستوى

تخطيطاً عمرانياً  
متطوراً

الرياض

فرصاً عديدة  
للتنويع والتوظيف

معايير عالمية للمط  
العيش من حيث الجوانب  
الثقافية والفنون والتعليم

مركز الرياض للمعلومات والدراسات الاستشارية





المهارة : التنبؤ  
الزمن : دقيقة

# مهارة التنبؤ

توقعي ما سيحدث إذا كان  
جميع الناس يستخدمون  
الحاسوب والانترنت  
بالشيء المفيد والنافع فقط





الاستراتيجية : حل المشكلات  
المهارة : التفكير  
الزمن : دقيقة

## حل المشكلات

لاحظت من أخيك الصغير يجلس لساعات طويلة  
على الحاسوب ويستخدمه فقط للعب ولمشاهدة  
الرسوم المتحركة  
ماذا تفعلين ؟



# التقنية في الحرمين الشريفين وخدمة ضيوف الرحمن



لنشاهد معا



اسم الطالبة:

الصف:

صديقتي تحن الأميرات  
ستطلب منكن بعض المهمات



المهمة الأولى  
استخرجي من النص كلمة يها توين بالضم

.....



المهمة الثانية  
ضعي دائرة حول الفعل وخط تحت الاسم

يحفظ  
 الإحسان



المهمة الثالثة  
استخرجي من النص كلمة يها (ال)  
لحرية

.....




اعداد المعلمة - سعاد الحركات

# ورقة عمل



# المحو التدريجي



كُن حَذراً



كن حذرا من الحسابات  
الوهمية




كُنْ حَذِرًا عِنْدَ إِضَافَةِ  
تَطْبِيقِ جَدِيدٍ لِحِثَابِكَ  
فَبَعْضُ التَّطْبِيقَاتِ تَكُونُ  
فَخً لِلتَّجَسُّسِ عَلَى هَاتِفِكَ

كُنْ حَذِرًا



الاستراتيجية : قبعات التفكير الستة  
المهارة : أسلوب أفعّل ولا تفعل  
الزمن : دقيقة

ماهي النصائح التي ستقدمينها لنورة عند استخدامها للحاسوب  
مستخدمة أسلوب افعلي لا تفعلي



مهارة أسلوب أفعّل ولا تفعل ، قبعات  
التفكير (الصفراء ، السوداء)



الاستراتيجية : التعلم باللعب  
المهارة : التذكر  
الزمن : دقيقتين



## Wordwall

نلعب ونتعلم عبر موقع ورد وال

<https://wordwall.net/play/6506/172/251>

<https://wordwall.net/play/6507/310/168>

<https://wordwall.net/play/6509/441/245>

<https://wordwall.net/play/6509/831/875>

<https://wordwall.net/play/6538/848/860>

حكمة  
بالعلم والأخلاق  
ترتقي الأمم





# لعبة الكلمات

أنا متفوقة

أنا رائعة

أنا متميزة

أنا جميلة

أنا مبدعة

أنا متألقة



## هل حققنا أهداف الدرس

- ✓ ١- قراءة النشيد قراءة جهرية نموذجية صحيحة
- ✓ ٢- تبادل طرح الأسئلة .
- ✓ ٣- توضيح معاني الكلمات الصعبة
- ✓ ٤- استنتاج الأفكار .




## الواجب المنزلي

طالبتى المتميزة أمامك مهمة:  
عمل خريطة مفاهيم مبتكرة و  
مختصرة عن فوائد الحاسوب

(تمت إضافة الواجب للمنصة)



شُكْرًا مِنْ كُلِّ قَلْبِي



بفيض من الحب والتقدير أقول  
لكن شكرا لتمييزكن وتفوقكن



