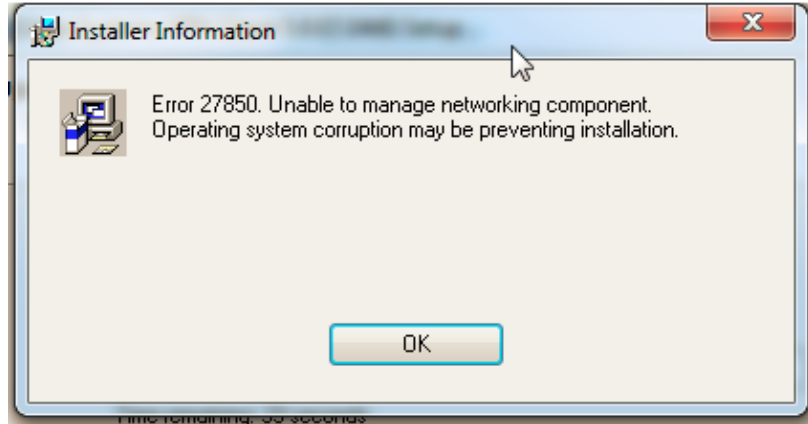


حل مشكلة error 27850 عند تنصيب Cisco VPN Client

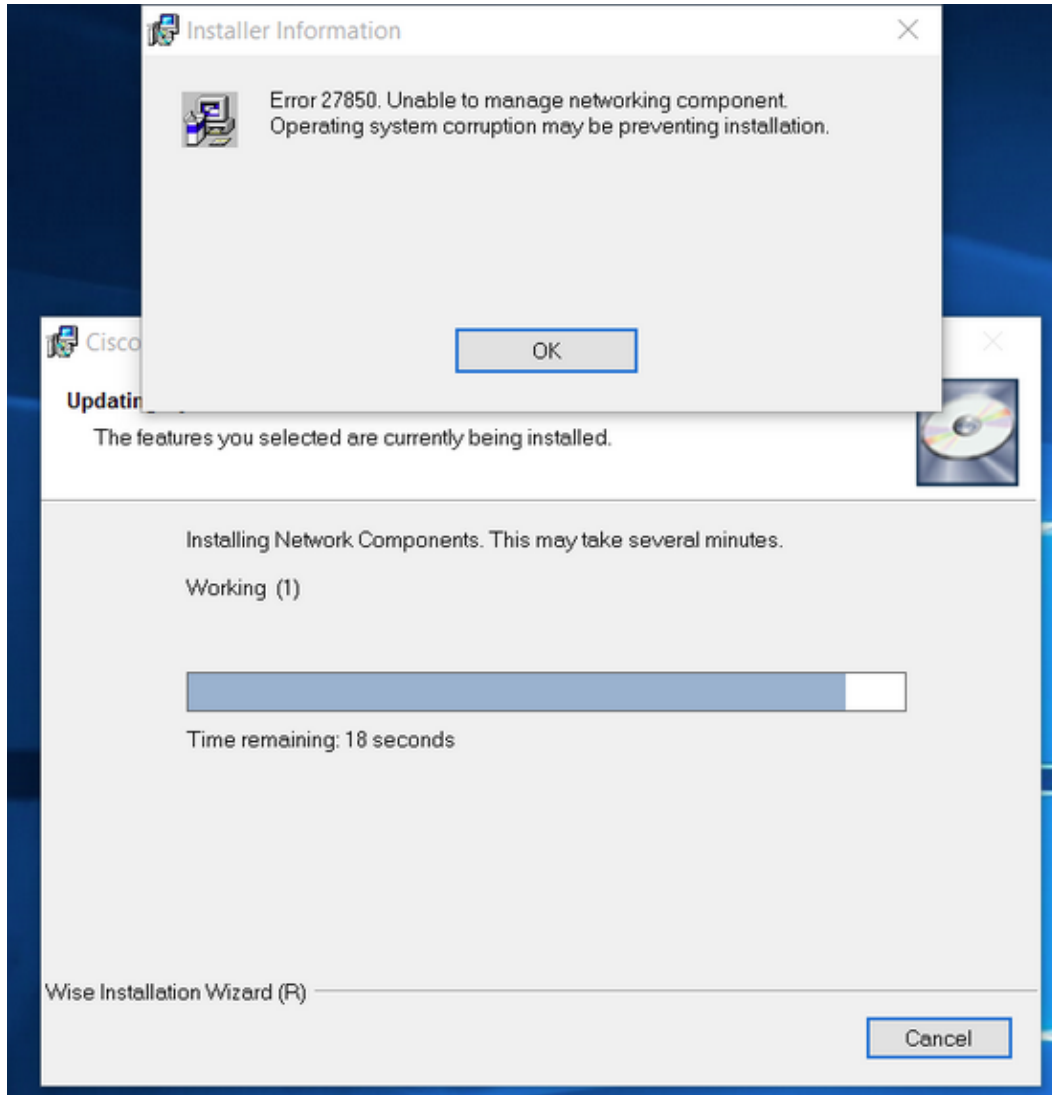
/cisco-vpn-client-عند-تنصيب-error-27850-حل-مشكلة-/networkset.net/2016/12/30

December 30, 2016



مقال سريع لتوثيق مشكلة صادفتني وقمت بحلها بخطوتان وهي تنصيب برنامج سيسكو الخاص بالـ VPN على أنظمة ويندوز عشرة تحديداً.

أثناء تنصيب البرنامج وفي اللحظة التي يقوم البرنامج بمحاولة تنصيب كرت شبكة جديد **Installing Network Component** لكي يستخدم من قبل البرنامج يظهر الخطأ رقم 27850 كما في الصورة



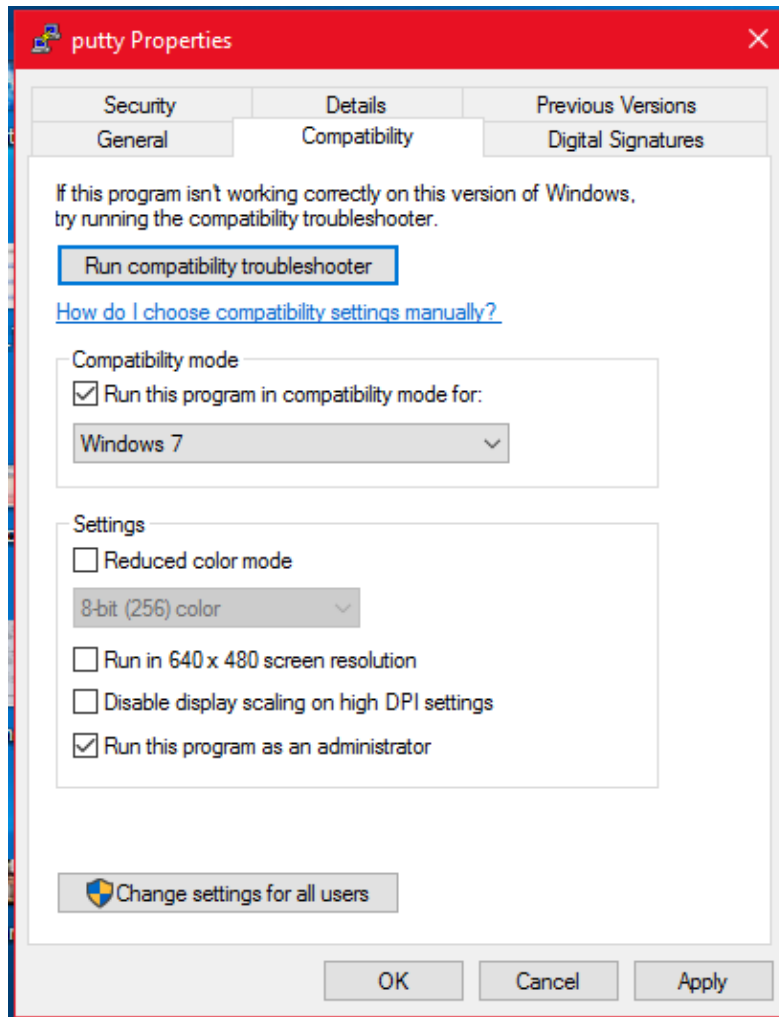
تظهر الرسالة وبعدها يتوقف التنصيب ولحل المشكلة لا بد من القيام بخطوتان :

- الأولى ندخل إلى الريجستري ونتجه إلى المكان التالي
.HKEY_LOCAL_MACHINE\System\CurrentControlSet\Control\Network\MaxNumFilters
لو كانت القيمة 8 نقوم بتغييرها إلى 14 ونقوم بعمل إعادة أقلاع.
- الثانية نقوم بتنصيب البرنامج التالي DNE الخاص بشركة سيتركس

بالنسبة لأنظمة 32 بت <ftp://files.citrix.com/dneupdate.msi>

بالنسبة لأنظمة 64 بت <ftp://files.citrix.com/dneupdate64.msi>

هناك خطوة ثالثة حتى نضمن ان البرنامج سوف يعمل بشكل صحيح وبدون أي مشاكل في المستقبل هو ان نضغط على أيقونة البرنامج بعد تنصيبه بالزر اليمين ونختار خصائص ونتوجه بعدها إلى خانة التوافقية **Compatibility** ونختار ويندوز 7 ونعلم على خيار **Run as Administrator**



وان شاء الله سوف يعمل البرنامج معك بشكل سلس وبدون اي مشاكل ودمتم بود.