

المركز الإقليمي للطاقة المتجددة وكفاءة الطاقة

RCREEE

Regional Center for Renewable Energy and Energy Efficiency



كتيبات
تبسيط
المعلومات
التقنية

رياح التغيير في أنظمة الطاقة العالمية والعربية

الكهرباء من الرياح

كتيبات تبسيط المعلومات التقنية

المركز الإقليمي للطاقة المتجددة وكفاءة الطاقة

رياح التغيير في أنظمة الطاقة العالمية والعربية

الكهرباء من الرياح

EBN: 2012 / 4283

ISBN: 978 - 977 - 716 - 603 - 4

فيما عدا أي تعامل طبيعي لأغراض البحث أو الدراسات الخاصة أو النقص أو المراجعة فإن هذه الوثيقة يمكن فقط أن يعاد إنتاجها أو تخزينها أو نقلها بأي شكل وبأي وسيلة بتصريح كتابي مسبق من الكاتب أو المركز الإقليمي للطاقة المتجددة وكفاءة الطاقة* وترسل الاستفسارات بشأن إعادة إصدارها خارج هذه الاشتراطات إلى الكاتب عبر بريده الإلكتروني maged.mahmoud@rcreee.org أو maged_mahmoud@hotmail.com

أو إلى المركز الإقليمي للطاقة المتجددة وكفاءة الطاقة على العنوان التالي
RCREEE - Regional Centre for Renewable Energy and Energy Efficiency
Building of Hydro Power Plants Execution Authority,
7th fl., Block 11 - Piece 15, Melsa District, Ard El Golf, Cairo, Egypt
Tel.: +20 (2) 2415 46 91 Fax: +20 (2) 2415 46 61
E-mail: info@rcreee.org Website: www.rcreee.org

* تأسس المركز الإقليمي للطاقة المتجددة وكفاءة الطاقة (RCREEE) في شهر يونيو من عام 2008 ومقره القاهرة كمنظمة إقليمية تضم ثلاثة عشر دولة أعضاء هي الأردن والبحرين وتونس والجزائر والسودان وسوريا والعراق وفلسطين ولبنان وليبيا ومصر والمغرب واليمن. ويتم تمويله من قبل شركاء التنمية وهم مصر الدولة المضيفة وحكومتى ألمانيا والدنمارك والاتحاد الأوروبي.

كتيبات تبسيط المعلومات التقنية

رياح التغيير في أنظمة الطاقة العالمية والعربية

الكهرباء من الرياح

كتابة وإعداد

مهندس / ماجد كرم الدين محمود

كبير الخبراء الفنيين بالمركز الإقليمي للطاقة المتجددة وكفاءة الطاقة

مراجعة

السيدة / أمال بيده

المدير التنفيذي للمركز الإقليمي للطاقة المتجددة وكفاءة الطاقة

مهندس / أشرف كريدي

كبير خبراء بالمركز الإقليمي للطاقة المتجددة وكفاءة الطاقة

المحتويات

7	مقدمة
8	من أين نبدأ ؟
8	لماذا طاقة الرياح ؟
10	العوامل الأساسية المؤثرة على طاقة الرياح
11	ما هو معامل السعة ؟
12	ماذا تقول أهم الدراسات والأبحاث في جدوى استغلال طاقة الرياح ؟
13	طاقة الرياح في عالمنا العربي
14	تطور تقنيات استغلال طاقة الرياح
17	أنواع وتصميمات تربينات الرياح «أفقية المحور»
20	أي تربينات الرياح نختار ؟
21	مقارنة بين تريينة الرياح والسيارة !
21	الاعتبارات الهامة الواجب مراعاتها عند البدء في اختيار تربينات الرياح
24	مزارع الرياح.. نظرة متفحصة
26	صيانة مزارع الرياح
28	الأراضي وقدرات مزارع الرياح
29	تكامل دمج طاقة الرياح مع شبكات الطاقة الكهربائية
30	تطور تقنيات التنبؤ بالرياح
31	طاقة الرياح واعتماديتها
32	طبيعة الرياح المتغيرة.. والحل ؟
33	السوق العالمي والعربي لطاقة الرياح
34	التصنيع المحلي لمكونات مزارع الرياح.. ومستقبل واعد
35	خاتمة

مقدمة

حقيقة... إن العالم يتغير بسرعة! وأن أنظمة الطاقة ليست ببعيدة عن رياح هذا التغيير.. وأن علينا أن نستفيد ونستغل هذه الرياح في منطقتنا العربية قدر المستطاع.. وحين جاءت فكرة كتابة هذا الكتيب - والذي نشر معظمه في سلسلة من المقالات بمجلة الميكانيكا العربية على مدى عامي 2010 و 2011 إخترت له عنواناً «الكهرباء من طاقة الرياح - رياح التغيير في أنظمة الطاقة العالمية» وحاولت قدر الاستطاعة أن أقدم للزملاء الأعزاء خلاصة لبعض الخبرات والأبحاث في مجال طاقة الرياح معروضة بلغة عربية ميسرة ومدعومة بحقائق ومعلومات نظرية وعملية كثيرة حول طاقة الرياح وأهميتها.. وقد كان الوازع الأول هو تقليل ما نلمسه في حياتنا المهنية من نقص شديد في المادة العلمية العربية في هذا المجال!!

سنتناول هنا عدداً من الحقائق توضح أهمية وفوائد استغلال طاقة الرياح عالمياً وإقليمياً.. ومدى وجوب إعطائها الأولوية حين تتوافر العوامل والمواقع المناسبة نظراً لأبعادها الاقتصادية والبيئية الإيجابية! وسناقش كذلك كيفية تحويل طاقة الرياح المتغيرة إلى طاقة كهربائية ثابتة ومستقرة.. وكذا البدائل التصميمية الشائعة لتربينات الرياح ومكوناتها الرئيسية ووظائف تلك المكونات.

ثم سنعبر إلى المجال الأوسع.. وهو الحديث عن مشروعات محطات الرياح لإنتاج الكهرباء أو ما نسميه بـ «مزارع الرياح» وعن أهم مكوناتها. وتطور قدرات التربينات عبر العقود الثلاثة الأخيرة.. مع منح شيء من التفصيل عن أهم الاعتبارات الواجب الانتباه إليها عند اختيار التربينات ومواقعها للبدء في إنشاء مزارع الرياح. كما سنتناول بالشرح طريقة توزيع وتوصيل التربينات وشبكة الاتصالات بينها في مزارع الرياح وكذا مهام أنظمة التحكم والمراقبة. فضلاً عن التعرض لعدد من الجوانب الأخرى المكتملة التي أرى أن لها أهمية قصوى في معرض الحديث عن مزارع الرياح!

وكلي رجاء أن تكون هذه المعلومات ذات نفع وفائدة للمهتمين بطاقة الرياح في عالمنا العربي.. وأن تدفعهم وتعينهم في أن يصقلوا وينقلوا بدورهم خبراتهم العلمية والعملية للأخريين - كل في مجاله - إسهاماً منا جميعاً في بناء نهضة حقيقية متواصلة لأمتنا العربية.. فَرَبِّ مَبْلَغٍ مَنْقُولٍ إِلَيْهِ الْعِلْمُ أَوْعَى مِنْ سَامِعٍ!

من أين نبدأ؟

لعله قد أصبح من بديهيات الحديث حالياً القول بأن نشر طرق استغلال واستخدام الطاقات المتجددة يعد أحد أكثر الحلول جاذبية لكثير من الدول العربية لمواجهة مشكلة تغير المناخ وتوابعها.. أو حتى للاستفادة منها في جذب المزيد من الاستثمارات المحلية والأجنبية وكذا تنمية الصناعات المحلية وتحقيق أمن استراتيجي مستدام في مجال الطاقة.

ويبرز في هذا السياق تساؤل هام!! وهو من أين نبدأ؟! وبأي نوع من أنواع الطاقات المتجددة؟! والإجابة ببساطة.. إذا ما توافرت مصادر الطاقة المائية فهي الأجدر بالتوسع.

ولكن ما هو الموقف إذا شحنت تلك المصادر كما هو الحال في العديد من الدول العربية؟! أو إذا استنفذت القدرات المائية المتاحة في مشروعات عدة كما هو الحال في بعض الدول ومنها مثلاً مصر؟ وعادة ما نجد الإجابة جاهزة.. الطاقة الشمسية بالقطع!! فمنطقتنا العربية تقع في الحزام الشمسي والشمس متوفرة طوال العام والصحاري شاسعة ومتاحة.. وهي وجهة نظر جديرة بالاهتمام -قطعاً.. ولكن واقع التطور العالمي الحديث في مختلف تكنولوجيات الطاقة المتجددة يقدم طرحاً آخر!!

لماذا طاقة الرياح؟

طبقاً لتقرير الوضع العالمي للطاقة المتجددة الصادر في يوليو 2011 عن شبكة سياسات الطاقة المتجددة للمقرن REN21 - 21 وكما يوضح جدول رقم (1) - فإن أبح الطاقات المتجددة عقب طاقة المساقط المائية هي طاقة الرياح!! ويعزى ذلك إلى كونها حالياً الأكثر نضجاً من الناحيتين الفنية والإقتصادية.

تقنيات إنتاج الكهرباء في نهاية 2010	تكنولوجيا الطاقة المتجددة
198 ألف ميغاوات	محطات الرياح
62 ألف ميغاوات	محطات الكتلة الحيوية
40 ألف ميغاوات	المحطات الشمسية الفوتوفلطية
11 ألف ميغاوات	المحطات الجيوحرارية
1.1 ألف ميغاوات	محطات المركزات الشمسية الحرارية
0.3 ألف ميغاوات	طاقة الأمواج والمحيطات
1010 ألف ميغاوات	محطات الطاقة المائية

جدول رقم (1) قدرات إنتاج الكهرباء
من المصادر المتجددة نهاية 2010*

* Source: REN21, Global status Report 2011, Energy Policy Network for the 21st Century

أما من الناحية البيئية.. فإن أحد تقارير الوكالة الدولية للطاقة تحت عنوان «رؤى تكنولوجيايات الطاقة» الصادر في 2010 يقدم مقارنة للتأثيرات البيئية المرتبطة بتكنولوجيايات محطات إنتاج الكهرباء بالطرق المختلفة بروئيتين مختلفتين..

الأولى.. بتحليل «دورة الحياة» والتي تشمل تأثيرات جميع الأنشطة السابقة واللاحقة لتشغيل تلك المحطات!! ومنها مثلاً عمليات تصنيع المكونات وعمليات التخلص من الخلفات وغيرها.

والثانية.. بتحليل التأثيرات البيئية المرتبطة فقط بعملية إنتاج الكهرباء في حد ذاتها. وكما يوضح الجدول رقم (2).. فإن محطات طاقة الرياح هي الأقل في مستوى انبعاثات غاز «ثاني أكسيد الكربون» -المسبب الرئيسي لظاهرة «الاحتباس الحراري»- بعد المحطات النووية!! ثم المحطات الشمسية سواء الحرارية أو «الفوتوفلطية» ثم محطات الدورة المركبة العاملة بالغاز الطبيعي.

تأثيرات إنتاج الكهرباء			تأثيرات دورة الحياة (قبل وبعد الإنتاج)			انبعاثات ثاني أكسيد الكربون (طن/ م. س.)	التكنولوجيا
الأراضي	المياه	الهواء	الأراضي	المياه	الهواء		
التكنولوجيا المرجعية للمقارنة النسبية التالية						0,777	الدورة البخارية فوق الحرجة العاملة بالفحم Ultra- super critical plant
إيجابي	إيجابي	إيجابي	إيجابي	إيجابي	إيجابي	0,403	محطات الدورة المركبة بالغاز الطبيعي
إيجابي	سلبي	إيجابي	متغيرا غير مؤكد	متغيرا غير مؤكد	إيجابي	0,005	المحطات النووية
محدود	سلبي	إيجابي	إيجابي	إيجابي	إيجابي	0,017	محطات المركبات الشمسية الحرارية
محدود	إيجابي	إيجابي	إيجابي	إيجابي	إيجابي	0,009	محطات الخلايا الشمسية الفوتوفلطية
متغيرا غير مؤكد	إيجابي	إيجابي	إيجابي	إيجابي	إيجابي	0,002	محطات الرياح

جدول رقم (2) تحليل التأثيرات البيئية المرتبطة بعملية إنتاج الكهرباء*

* Source: IEA, 2010

ولكن لا يفوتنا أن نذكر هنا أثر محطات الرياح السلبي على مساحات الأراضي!! حيث أن طبيعة استغلال طاقة الرياح تستلزم شغل مساحات واسعة من الأراضي تبلغ حوالي كيلومتر مربع واحد لكل من 5 إلى 9 ميجاوات مركبة!! بينما يكون هذا الأثر محدوداً في حالة محطات الطاقة الشمسية.. والتي تستلزم شغل مساحات من الأراضي تبلغ حوالي كيلومتر مربع واحد لكل من 40 إلى 50 ميجاوات مركبة!! ووفقاً لذلك.. فإنه من حسن الطالع أن عالمنا العربي يزخر بالمساحات الشاسعة من الأراضي الصحراوية غير المأهولة وغير المستغلة.. وبالتالي يجوز لنا أن نرى أثراً إيجابياً في إستغلال تلك المساحات الشاسعة في مشروعات الطاقة المتجددة.. وخاصة طاقة الرياح.

العوامل الأساسية المؤثرة على طاقة الرياح

تناسب الطاقة الكامنة في الرياح مع ثلاثة عوامل أساسية..

أول هذه العوامل هو سرعة الرياح.. وفي الواقع لا تتناسب الطاقة الكامنة في الرياح طردياً مع سرعة الرياح فقط.. بل تتناسب طردياً مع مكعب سرعة هذه الرياح!! وبحسبة بسيطة يمكننا بسهولة استنتاج أنه إذا ما كانت سرعة الرياح في موقع ما ضعف سرعتها في موقع آخر.. فإن الطاقة الكامنة المحتواة في رياح الموقع الأول ستزيد ثمانية أضعاف عن تلك الكامنة في رياح الموقع الثاني الأبطأ. ومن هنا يتبين لنا أهمية السعي للتعرف على المواقع الأعلى في سرعات الرياح ورسم خرائط لها.

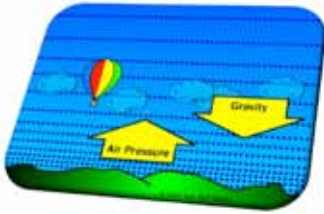
ثاني هذه العوامل هي كثافة الهواء.. وهي علاقة طردية.. ويعني هذا ببساطة أنه كلما كان الموقع أبرد في درجات الحرارة كلما زادت كثافة الهواء به وكلما زادت الطاقة المحتواة في الرياح المارة به.. والعكس صحيح.

ثالث هذه العوامل هي المساحة الدائرية التي سيمر خلالها الهواء عبر التربينات.. أي مساحة دوران ريش تربينة الرياح نفسها. وهذه المساحة الدائرية تتناسب بالطبع مع مربع طول ريشة التربينات -التي تمثل نصف قطر المساحة الدائرية-.. وهذا يفسر لنا سبب السعي الدائم نحو تكبير احجام التربينات ونحو السعي إلى زيادة أطوال ريش التربينات وبالتالي زيادة أقطار دوران ريش التربينات.

الطاقة في الرياح =

$$\frac{1}{2} \times \text{كثافة الهواء} \times \text{مساحة دوران الريش} \times (\text{سرعة الرياح})^3$$

ρ



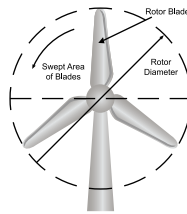
كثافة الهواء = $P/(R \times T)$

P - الضغط (Pa)

R - الثابت النوعي للغازات (287J/kgK)

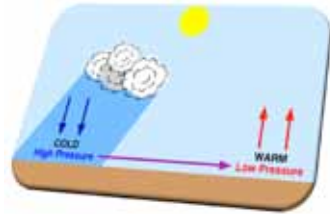
T - درجة حرارة الهواء (K)

A



المساحة = πr^2

V^3



السرعة اللحظية

(وليس السرعة المتوسطة)

kg/m^3

m^2

m/s

معرفة سرعة الرياح ضرورية ودرجة لتقييم الطاقة المتاحة

ما هو معامل السعة ؟

عادة ما يبحث المتخصصون في مجال طاقة الرياح عن مؤشر هام لكل موقع يسمى بـ «معامل السعة» أو الـ Capacity Factor وللتبسيط يمكننا فهم مؤشر «معامل السعة» كنسبة الطاقة الكهربائية الفعلية المنتجة من محطة رياح ما.. مقارنة بما كانت سوف تنتجه وهي تعمل بكامل طاقتها طوال العام. حيث أن سرعات وإجاهات الرياح من المتغيرات دائماً لأي موقع!

تبسيطات مفيدة



زاد محتوى الطاقة في الرياح ثمانية مرات

زادت الطاقة المستفاد منها أربعة مرات

غالباً ما تزيد الطاقة المنتجة بنسبة 1%

كل واحد كم مربع .. يمكنه استيعاب 5-9 ميجاوات من التربينات متوسطة القدرة

إذا تضاعفت سرعة الرياح..

إذا زاد قطر التريينة مرتين..

إذا زاد ارتفاع التريينة واحد متر..

كل واحد كم مربع .. يمكنه استيعاب 5-9 ميجاوات من التربينات متوسطة القدرة

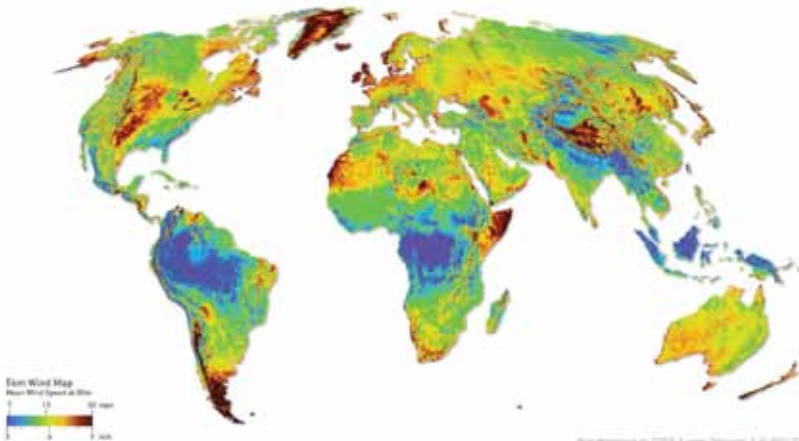
ماذا تقول أهم الدراسات والأبحاث في جدوى استغلال طاقة الرياح ؟

لقد قام الباحثون بجامعة ستانفورد الأمريكية بإجراء تقييم لسرعات الرياح على مستوى العالم وعلى ارتفاع 80 متراً من سطح الأرض.. واتضح أن نحو 13% من مسطحات العالم تمر عليها سرعات رياح أعلى من 6,9 م/ث!! وهو الحد الذي يُعتبر عادة أقل حد مناسب لتوليد الكهرباء من الرياح على نحو اقتصادي! واتضح أيضاً أنه باستغلال 20% فقط من هذه الطاقة سيتم سد أكثر من سبعة أضعاف احتياجات العالم الكهربائية!! كما أشارت إحدى الدراسات الهامة التي أُجريت في ألمانيا عام 2003 أن الإمكانيات الفنية والتكنولوجية الحالية لإنتاج الكهرباء من طاقة الرياح عالمياً برّاً وبحراً تستطيع نظرياً توليد نحو 278 ألف تيرّوات ساعة سنوياً.. وذلك بعد استبعاد الأراضي الحضرية والغابات والمحميات والمناطق الثلجية والكتبان الرملية وغيرها من الأراضي غير الصالحة.. وبافتراض الاستفادة فعلياً من 10 إلى 15% فقط من هذه الطاقة فسيتمكن توليد نحو 39 ألف تيرّوات ساعة سنوياً! وهو ما يزيد على ضعف احتياجات العالم حالياً من الطاقة الكهربائية!!

وقد أطلقت شركة 3TIER الأمريكية العاملة في مجال تقنيات طاقة الرياح برنامج طموح لرسم خريطة توزيع كثافة طاقة الرياح عالمياً Mapping the World.. وهي التي تظهر في الشكل السفلي. وذلك بدعم من برنامج الأمم المتحدة للبيئة الذي غطى 13 دولة نامية.

Global Mean Wind Speed at 80m

3TIER



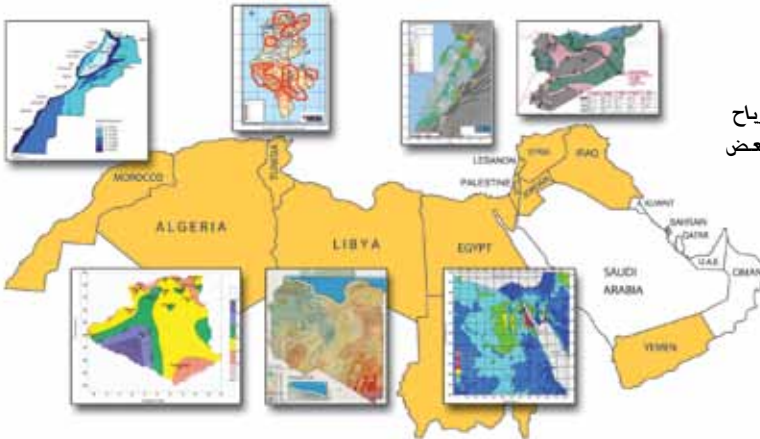
طاقة الرياح في عالمنا العربي

الدولة	معامل السعة (%)	الدولة	معامل السعة (%)
المغرب	31	الجزائر	20
عمان	28	البحرين	16
قطر	16	مصر	34
السعودية	20	العراق	20
سوريا	20	الأردن	17
تونس	20	الكويت	18
الإمارات	13	لبنان	13
اليمن	17	ليبيا	22

في عالمنا العربي تعد طاقة الرياح الفاعلة متركزة بشكل أو بآخر في مناطق بعينها.. وليست متوفرة في كل مكان وبالرغم من هذا فإن شبكات الكهرباء القائمة وتوسعاتها المخططة قد تتيح نقل هذه الطاقة من مواقع توليدها إلى أماكن احتياجها. ويوجد لدى عدد من دول المنطقة إما أطلس للرياح أو خرائط توضح سرعات الرياح في المناطق المختلفة والمثير في هذا أن الكثير من تلك المواقع تتميز برياح ذات خصائص رائعة من حيث إمكانية استغلالها لإنتاج الكهرباء.

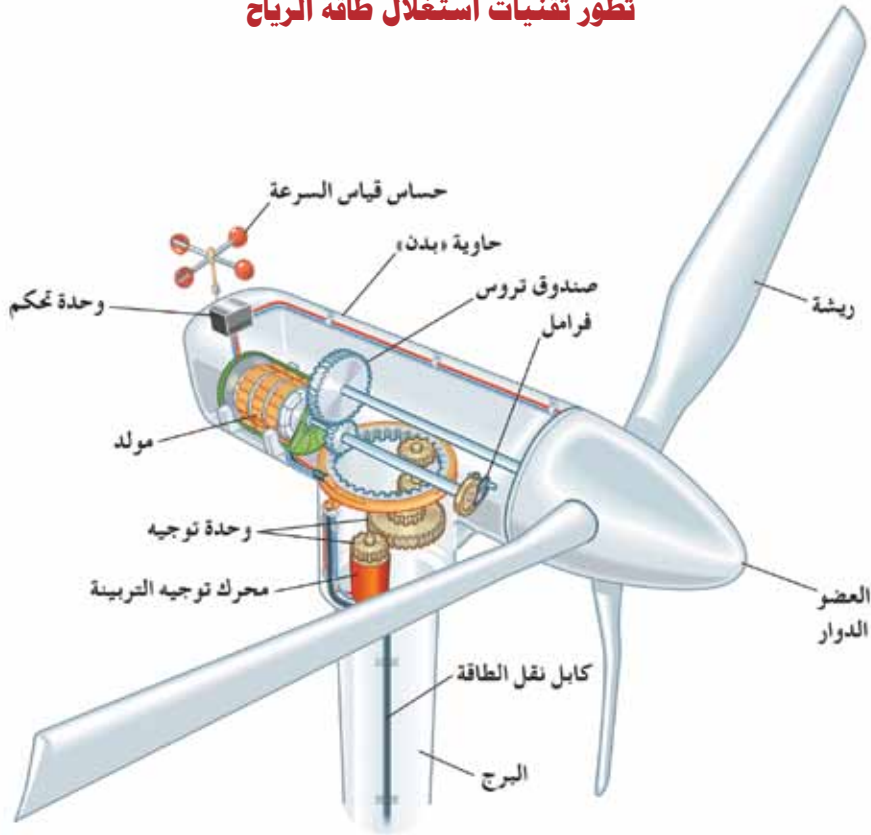
جدول (3) متوسطات معامل السعة بالدول العربية

فدول مثل مصر والمغرب وعمان لديها مواقع بها متوسط سرعات رياح سنوي يتراوح ما بين 9 و 11 متراً في الثانية.. و«معاملات سعة» تتجاوز حاجز الـ 30% سنوياً وذلك مقارنة بمتوسط عالمي يتراوح ما بين 20 و 25%! وكذلك توجد العديد من المواقع بها متوسط سرعات رياح سنوي يتراوح ما بين 7 و 8 متراً في الثانية.. وهي تصلح أيضاً لإنتاج الكهرباء. ويوضح الجدول رقم (3) المتوسط السنوي لـ «معاملات السعة» بالدول العربية قمت بتقديرها إستناداً على دراسة منشورة من برنامج الأمم المتحدة الإيمائي حول وضع الطاقة المتجددة في منطقة الشرق الأوسط وشمال إفريقيا.



نماذج من اطلس الرياح والخرائط المتوفرة ببعض الدول العربية

تطور تقنيات استغلال طاقة الرياح



من المعروف أن تربينات الرياح الحديثة تُستَخدم لتحويل طاقة الرياح الحركية إلى طاقة كهربية.. ويتم ذلك من خلال تَسبُّب تدفق الهواء في تدوير مجموعة من الريش Blades ذات تصميم «إيروديناميكي» إنسيابي يشبه كل منها إلى حد كبير جناح الطائرة.. وهذه الريش مرتبطة معاً في «صُرة» Hub فيما يشبه المروحة.. والتي تدير بدورها عامود محوري يغذي مولد كهربى Generator بالطاقة الحركية اللازمة لتوليد الكهرباء.. ويتم ذلك عبر وسائل نقل حركة مناسبة متضمنة أعمدة إدارة وصندوق تروس Gear box في معظم الأحوال.. وتكون هذه المكونات داخل حاوية «بدن» Nacelle مثبتة أعلى برج اسطوانى معدني مثبت بدوره على قاعدة خرسانية. كما تضم الحاوية أيضاً وسائل للحماية والفرامل Brakes وبعض معدات التحكم الأخرى وكذلك

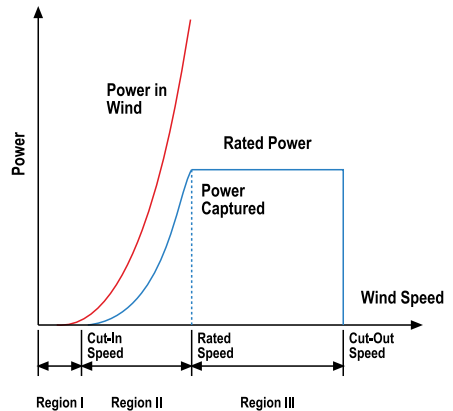
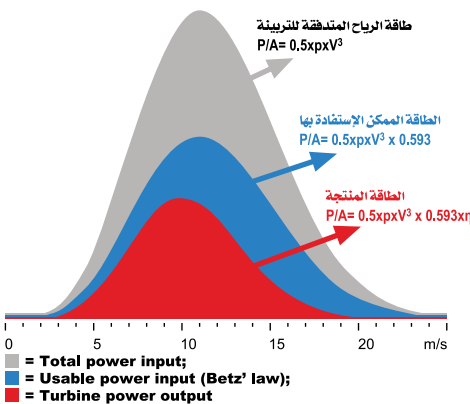


محول التيار الكهربائي Transformer اللازم لنقل التيار المتولد وربطه بشبكة الكهرباء المحلية. كما أنها تحل الأحمال الهيكلية structural loads التي تقع عليها من الرياح أو نتيجة الحركات الميكانيكية والعزوم التي تحدث في قلبها إلى البرج الذي تتصل به من أسفلها.. ويقع بينهما نظام لتوجيه الحاوية والريش Yawing System إلى اتجاه الرياح لضمان الاستفادة بأكبر قدر ممكن من طاقتها. وقد يُثبت في أسفل برج التربيننة نظام التحكم والتشغيل والمراقبة لأداء التربيننة. ويمكن أن تختلف ارتفاعات الأبراج لنفس طُرز التربيننة مما يؤدي إلى الحصول على طاقة أكبر.. حيث تزداد سرعة الرياح كلما زاد ارتفاع برج التربيننة! ومن أحد أكبر تربينات الرياح التجارية في العالم حالياً تربينة Enercon E-126.. وهي تربينة ألمانية تولد 6 ميجاوات من الطاقة وتعتزم شركة Enercon رفعها إلى 7.5 ميجاوات. ويبلغ ارتفاع مركز دوران الصرة Hub الخاصة بها 135 متراً.. ويبلغ قطر دوران ريشها 126 متراً.. وأقصى ارتفاع لها متضمناً قمة الريش 198 متراً.

إن جميع تربينات الرياح الحديثة التي تم وصفها والحديث عنها تسمى تربينات الرياح «أفقية المحور» ويرمز إليها بـ HAWTs وهي اختصاراً لـ Horizontal Axis Wind Turbines. حيث أن محور دوران الصرة Hub التي تحمل الريش هو المحور الأفقي الموازي لسطح الأرض. وهي التربينات الأكثر شيوعاً ونزجاً تصميمياً مقارنة بنوع آخر كان مجالاً للبحث والتطوير على نطاق واسع في حقبة

الثمانينات من القرن الماضي.. وهو تربينات الرياح «رأسية المحور» VAWTs وهي اختصاراً لـ Vertical Axis Wind Turbines.. حيث يكون محور دورانها عمودياً على مستوى سطح الأرض! ولم تُنبت التربينات رأسية المحور القدرة على المنافسة جَاريًا في المشروعات الكبرى وإن كانت لها تواجد في المشروعات والتطبيقات الصغيرة... ويرجع تَمَيُّز التربينات أفقية المحور إلى كونها ذات معاملات تحويل طاقة أعلى.. كما أنها أكثر استقراراً من ناحية تحمل التعرض للأحمال والإجهادات.. ويمكن تطوير تربينات ذات قدرات كبيرة نسبياً منها.

جدير بالذكر أنه من الناحية النظرية فإنه لا يمكن لأي تربيعة رياح الاستفادة بأكثر من حوالي 59% من الطاقة المتاحة بالرياح.. ونقل الطاقة المنتجة بالقطع عن ذلك إذا ما وضعنا في الاعتبار كفاءة تحويل الطاقة عبر المكونات المختلفة للتربينات مثل الريش وصندوق التروس والمولد والمحول الكهربيين وغيرها. وتبدأ التربينات عادة في إنتاج الكهرباء عندما تصل سرعة الرياح إلى حوالي 4 متر في الثانية.. وتسمى هذه السرعة آنذاك بـ «سرعة الدخول» Cut-in Speed ومن ثم تزيد الطاقة المؤكدة مع زيادة سرعة الرياح حتى تتراوح سرعات الرياح ما بين 10 إلى 14 متراً في الثانية للإنتاج التصميمي الإسمي لها Rated Power - مثلاً تربيعة 660 كيلووات- ثم يظل الإنتاج في حدود هذه القدرة مع زيادة السرعة.. حتى تصل سرعة الرياح إلى أقصى حد من الممكن أن تتحمله مكونات وأجزاء التربيعة من حيث الإجهادات الميكانيكية.. وهو حد الـ 25 متراً في الثانية وتسمى هذه السرعة Cut-out Speed.. وعندها يجب استخدام الفرامل وإيقاف التربيعة عن العمل فوراً!!



أنواع وتصميمات تربينات الرياح «أفقية الحور»

يمكننا التمييز بين تربينات الرياح طبقاً لقدراتها كوحدة صغيرة بين 20 وات و 100 ك.وات ووحدة كبيرة ذات قدرات أعلى من ذلك.

تربينات الرياح الصغيرة..

تصنف الوحدات الصغيرة في عدد من القدرات وهي التربينات الميكرو «20 حتى 500 وات» والتي تستخدم في تطبيقات متنوعة مثل شحن البطاريات للسيارات والقوارب الترفيهية. ثم التربينات 10-1 ك.وات يمكن استخدامها في تطبيقات مثل ضخ المياه، وأخيراً التربينات المستخدمة في التطبيقات المنزلية تتراوح قدراتها بين 400 وات و100 ك.وات للأحمال الكبيرة. ويوضح الشكل مكونات ترينة صغيرة، وللتبسيط على سبيل المثال فإن المنزل النمطي الغربي يستخدم حوالي 10 آلاف ك.وات سنوياً (830 ك.وات شهرياً) وطبقاً لسرعة الرياح في الموقع يمكن استغلال ترينة 5-15 ك.وات. بينما المنزل المتوسط المصري يستهلك 300 ك.وات شهرياً، وبافتراض وجود سرعة

رياح متوسطة سنوياً حوالي 6.5 م/ث فإن ترينة 15 ك.وات ستفي باحتياجاته، ويمكن أن تكون ترينة الرياح ضمن منظومة «هجينة» قد تتضمن أيضاً مولد ديزل أو نظام خلايا وبطاريات بما يضمن إستمرارية التشغيل في المناطق المعزولة، أو قد تكون مرتبطة بالشبكة في حالة سماح شبكات الدولة بربط مثل هذه الوحدات الصغيرة للإستهلاك الذاتي أو للبيع لشركات توزيع الكهرباء بتعريفه متميزة كنوع من التحفيز للطاقت المتجددة.

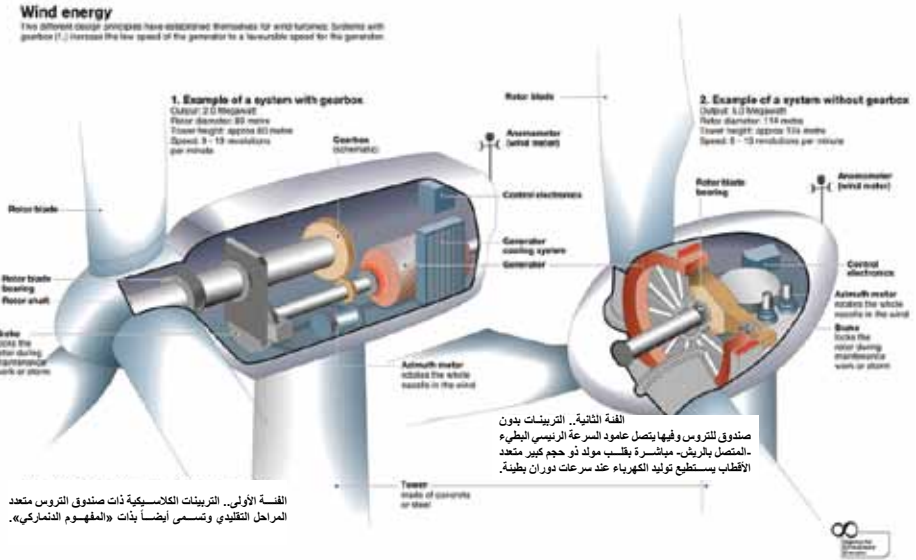
مكونات التربينات الصغيرة



تربينات الرياح الكبيرة..

تُصنّف تصميمات تربينات الرياح التجارية الكبيرة ضمن ثلاث فئات رئيسية..

الفئة الأولى.. التربينات الكلاسيكية ذات صندوق التروس متعدد المراحل التقليدي وتظهر في يسار الشكل.. وتسمى أيضاً بذات «المفهوم الدنماركي» Danish Concept. ويقوم فيها عادة صندوق تروس ذو ثلاث مراحل بنقل الحركة من عامود السرعة الرئيسي البطيء -المتصل بالريش- إلى عامود إدارة المولد (الأعلى سرعة) ومن ثم تبدأ عملية توليد الكهرباء.



الفئة الثانية.. هي التربينات بدون صندوق للتروس Gearless Turbines وتظهر في يمين الشكل.. وفيها يتصل عامود السرعة الرئيسي البطيء -المتصل بالريش- مباشرة بقلب مولد ذو حجم كبير متعدد الأقطاب يستطيع توليد الكهرباء عند سرعات دوران بطيئة.. وهي من نفس نوع التريينة الألمانية Enercon E-126 أكبر تريينة رياح في العالم الآن.

الفئة الثالثة.. فهي هجين بين التصميمين السابقين بحيث تسمح بمولد أصغر وكذلك صندوق تروس أصغر يتكون عادة من مرحلة واحدة.

إن التربينات الكلاسيكية ذات التصميم الدماركي -الفئة الأولى- لا يمكن فيها تغيير زاوية حركة ريش التربينه مع تغير سرعات واتجاهات الرياح! وهي تعتمد فقط على التصميم الـ «إيروديناميكي» للريشة الذي يؤدي إلى انفصال الهواء عن سطح الريش عند السرعات العالية غير المرغوب فيها للرياح.. ولذلك تسمى بالـ Stall Controlled Turbines.

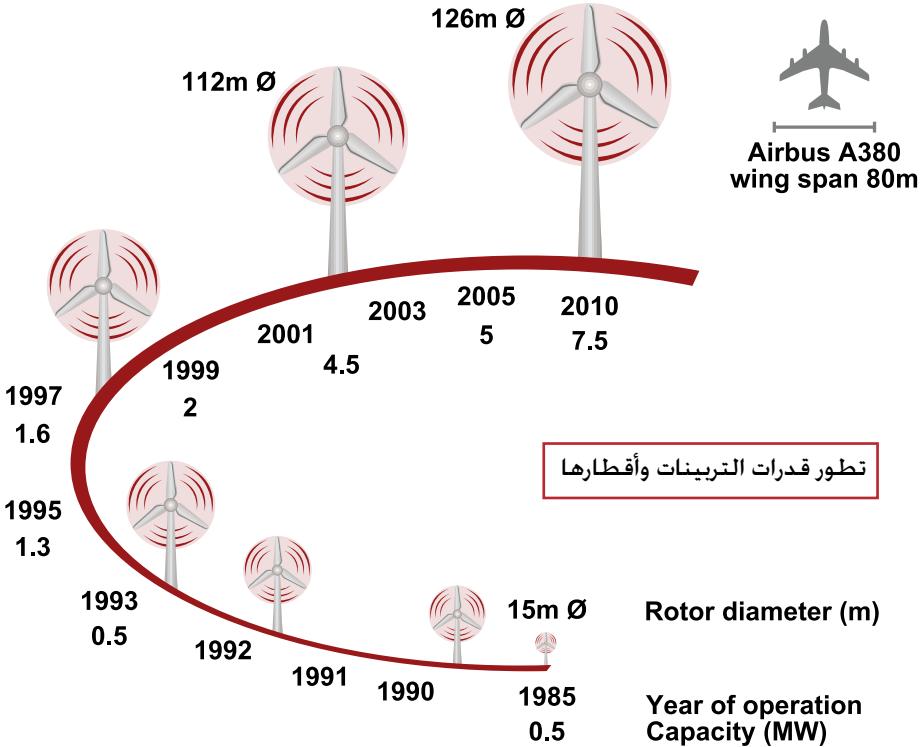
ولكن معظم التربينات الحديثة الآن تعتمد على وجود أنظمة تحكم ميكانيكية وكهربية في الصرة Hub تتيح تحريك زوايا ريش التربينه بما يسمح بتغيير زاوية استقبال الريشة للهواء المندفع إليها لتعظيم الاستفادة من الطاقة في حالة السرعات المنخفضة للرياح.. وتخفيضها عند سرعات الرياح القصوى التي لا تحملها التربينه.. ولذلك تسمى بالـ Pitch Controlled Turbines. فضلاً عن ذلك فإن التربينات الحديثة ذات تصميمات مولدات متنوعة سواء الحثية أو التزامنية منها.. الأمر الذي أتاح دوراً أكبر للإلكترونيات Power electronic والارتفاع بجودة وكفاءة الطاقة الكهربية المنتجة والثبات النسبي لخصائصها بالرغم من التغيرات الطبيعية في سرعات واتجاهات الرياح.

وكما ذكرنا من قبل فإنه يوجد في أسفل برج كل تربينه عادة وحدة التحكم Controller في التربينه والتي هي عبارة عن كمبيوتر به أكثر من مُعالِج دقيق Microprocessor.. كل منها له مجموعة من الوظائف تتضمن برامج لمراقبة الأداء لتأمين الحماية الكاملة للتربينه أثناء التشغيل وبرامج جمع ومعالجة العديد من القياسات من جهد وتيار وتردد وغيرها من حسابات الطاقة. كما أن هناك برامج لتشغيل دوائر الهيدروليك ومراقبة الضغوط وقياس درجات الحرارة في الأماكن الهامة بالتربينه مثل كراسي التحميل Bearings العملاقة في صندوق التروس والمولد وعمود السرعة البطيئة وملفات المولد وغيرها حمايتها من التآكل والانهياء.. وكذلك هناك برامج لقياس سرعة واتجاه الرياح والتحكم في زوايا الريش عن طريق دوائر هيدروليكية لتنظيم عملية إنتاج الطاقة Power regulation. ويتم قياس أيضاً سرعة دوران عمود السرعة البطيئة والسريعة كما تتم مراقبة أداء التربينه عن طريق مجموعة من إشارات التغذية العكسية وبذلك تعمل كل تربينه كوحدة مستقلة. وكما يحوي نظام التحكم والتشغيل مجموعة متطورة من الكروت الذكية التي تؤمن فصل وتوصيل التربينه بشبكة الكهرباء المحلية لحماية الكابلات والمكونات الكهربية مثل الكونتاكتورات والفيوزات بخلاف كروت الذاكرة اللازمة لتخزين البيانات والقراءات المتراكمة لكل المتغيرات الفنية.

أي تربينات الرياح نختار؟

إن المكون الرئيسي لمحطات أو لمزارع الرياح هو التربينات.. ولابد لنا هنا من التأكيد أن صناعة تربينات الرياح قد رفعت على نحو متسارع من قدرات وأقطار التربينات على مدى السنوات الماضية مما رفع بدوره من اقتصاديات مشروعات استغلال طاقة الرياح كما يظهر في الشكل.

وغالباً ما تحصل تلك التربينات الضخمة على شهادات تفيد بقدرتها على العمل عند الارتفاعات والظروف المختلفة بما يتوافق وظروف المواقع التي ستتركب بها. حيث تعد تربينات الرياح أفقية المحور حالياً هي أكبر الآلات الدوارة في العالم!! فالمسافة بين طرفي جناحي أكبر طائرة ركاب في العالم وهي الـ Airbus A380 حوالي 80 متراً.. في حين أن التربينات التي قدرتها 6 ميجاوات يبلغ قطر دوران ريشها 126 متراً.. ويرتفع برجها إلى نحو 138 متراً.. أي أن أقصى ارتفاع لطرف الريشة يصل إلى ارتفاع كلي يبلغ حوالي 200 متر من قاعدة البرج!!



مقارنة بين تربينة الرياح والسيارة

في موقع جيد من حيث سرعات الرياح ستنتج تربينة مثل التي أشرنا إليها منذ قليل حوالي 12 مليون كيلووات ساعة من الطاقة الكهربائية سنوياً.. وهو ما يكفي لتوفير احتياجات أكثر من ألفي منزل بمستويات المعيشة الأوروبية من الطاقة! مع العلم بأن التربينات تصمم ليصل عمر تشغيلها إلى عشرين عاماً! أي أن زمن تشغيلها الفعلي سيربو على مائة وعشرين ألف ساعة تقريباً! وعند المقارنة بالسيارة مثلاً سنجد أنها تقطع في عمرها التشغيلي الافتراضي حوالي 300 ألف كيلومتراً.. ومتوسط سرعة يبلغ حوالي 60 كيلومتراً في الساعة.. أي أنها ستعمل في النهاية لمدة حوالي خمسة آلاف ساعة فقط!! وبهذا يمكننا تصور مستوى الدقة والتكنولوجيا المطلوب لتصميم وتصنيع تربينات الرياح مقارنة بالسيارات مثلاً.

ولكن السوق العالمي يزخر حالياً بالعشرات من مصنعي تربينات الرياح.. ولذلك من الضروري الحذر والحيلة عند البدء في اختيار التربينات لإنشاء مزارع الرياح.. حيث أن سوء التقدير في هذا الشأن سيترتب عليه مخاطر جمة منها انخفاض إنتاجية وكفاءة التربينة أو حتى توقفها عن العمل! وبالتالي عدم إنتاجها الطاقة الكهربائية المتوقعة منها وإنخفاض العائد الاقتصادي المرجو منها.. فضلاً عن الجهود والوقت والتكاليف المتكبدين في عمليات الصيانة والإصلاح غير المخطط لها وأيضاً الغرامات والمجزئات المترتبة على عدم الوفاء بالالتزامات التعاقدية وغير ذلك مما قد يسهل أو يصعب تصوره. ولذلك أرى ضرورة مراعاة بعض الاعتبارات الهامة عند البدء في اختيار التربينات لبناء مزارع الرياح.. وهي اعتبارات استخلصتها من مشاركتي العملية في العديد من المشروعات الكبرى.. ويمكن إيجاز أهمها فيما يلي:

الاعتبارات الهامة الواجب مراعاتها عند البدء في اختيار تربينات الرياح !

(1) **سرعات الرياح**.. حيث تصنف التربينات لفئات Classes طبقاً لسرعات الرياح التي من المفترض أن تمر عليها. حيث يتم تحديد فئات الرياح - طبقاً لمواصفات اللجنة الدولية الكهروتقنية IEC 61400 طبقاً لثلاث عوامل أساسية هي متوسط سرعة الرياح بالموقع V_{ave} وسرعة أقصى عاصفة على مدى 50 عاماً V_{50} ونسبة الاضطراب «الانحراف المعياري» في تغير سرعة الهواء منسوبة لسرعة قياسية 15 م/ث I_{15} . وتقاس كل السرعات عند مستوى ارتفاع محور دوران الريش

hub height. وتصنف التربينات طبقاً للسرعات في خمس فئات يرمز لها بالأرقام اللاتينية من واحد ا وحتى خمسة IV بينما ينسب مستوى الاضطراب لفئتين هما A و B. ومن البديهي الحاجة إلى أن تكون التريينة «أقوى» ميكانيكياً وكهربياً كلما زادت السرعات المتوسطة والقصى ولكن لا بد أيضاً من ملاحظة أن مستوى الاضطراب يلعب دوراً هاماً في تصميم التربينات حيث كلما زاد مستوى الاضطراب كلما كانت الأحمال والإجهادات التصميمية أكبر ولهذا لا بد من تحديد مستوى الاضطراب بالموقع (طبقاً لتغيرات السرعة الحقيقية) وبالتالي تحديد نوع التريينة المناسب لها. ويوضح الجدول ملخصاً للسرعات المتوسطة والقصى ونسب الاضطراب المعمول بها. ونلاحظ أن التربينات المصممة لفئات سرعات متوسطة ومنخفضة (II وما دون ذلك) وفئات اضطراب B تكون متعرضة لأحمال أقل لذا يمكن تصميمها بأقطار وارتفاعات أكبر تمكنها من اقتناص أكبر قدر من الطاقة عند مستويات السرعات المتوسطة والمنخفضة.

WTG Class	I	II	III	IV
V_{ave} average wind speed at hub-height (m/s)	10.0	8.5	7.5	6.0
V_{50} extreme 50-year gust (m/s)	70	59.5	52.5	42.0
I_{15} characteristic turbulence Class A	18%			
I_{15} characteristic turbulence Class B	16%			

وتتميز بعض المواقع في المنطقة العربية بتوافر سرعات رياح عالية يصل متوسطها السنوي في بعض المناطق إلى ما يزيد عن 10 م/ث. الأمر الذي يستلزم أن تكون التربينات مصممة للعمل في ظروف السرعات العالية وتحتمل الإجهادات الناشئة عن ذلك. وهي بذلك تتعدى مواصفات تربينات الفئة الأولى IEC Class I. قد يستلزم الأمر فضلاً عن كون التربينات حاصلة على شهادة من جهة دولية كتربينات من الفئة الأولى أن يتم الحصول على شهادة للعمل في ظروف الموقع Site Specific Certification.

(2) **خصائص الموقع..** هناك العديد من العوامل المؤثرة في إختيار المواقع أهمها كما أوردنا سرعات الرياح ونسب الاضطراب في سرعات الرياح بالموقع. وكذلك طبيعة طبوغرافيا وتضاريس الموقع والتي تؤثر في توزيع التربينات وكلما كان الموقع ذو طبيعة منبسطة وابرء مناخاً كلما كان أنسب لمشروعات الرياح. وتعد طبيعة المناطق المحيطة بموقع المشروع ذات أثر بالغ في إرتفاع أو انخفاض سرعات الرياح بالموقع إذ أن زيادة السرعة مع الإرتفاع (التوزيع الرأسي للرياح) تقل مع زيادة خشونة السطح. ويعد أفضل الأسطح على الإطلاق الأسطح المائية حيث الخشونة منعدمة تقريباً. ثم

المواقع المفتوحة التي ليست بها غابات أو جمعات سكنية قريبة!! ولا يخفى على أحد أن مناخ أهم المواقع المناسبة لإقامة مشروعات الرياح في الدول العربية تسود به درجات حرارة عالية بما يستلزم قدرة التريينة على العمل بكفاءة عند 45 درجة مئوية أو أعلى! وليس 40 درجة مئوية كحد أقصى كما هو معتاد في المواصفات العالمية!! لذا عادة ما تقوم الشركات الكبرى المصنعة لتريينات الرياح بإنتاج طراز معدل خصيصاً ليتناسب مع المناطق الصحراوية الحارة Hot Climate Version. حيث أن طبيعة المواقع الصحراوية تفرض على المصممين أن تكون التريينات المركبة بها معزولة ضد الرمال ومصممة لحماية مكوناتها الداخلية من الرمال والأتربة التي من المتوقع أن تحملها الرياح إلى أعلى وبكثافة في مثل هذه المواقع الصحراوية ذات البيئة القاسية.

ومن الإعتبارات الأخرى التي يجب الالتفات إليها تلك الخاصة بوقوع بعض مواقع الرياح في مسارات هجرات الطيور الموسمية والسنوية!! الأمر الذي يفرض على المصممين تحديد إرتفاع معين لا يجب أن تتجاوزه التريينات حتى لا تصطدم بها أسراب الطيور.. وأيضاً أخذ تدابير احترازية إضافية لضمان عدم جذب مثل تلك الطيور المهاجرة إلى مواقع الرياح منها مثلاً إزالة المسطحات الخضراء ذات الثمار أو الحبوب أو المسطحات المائية المحيطة بمزرعة الرياح.

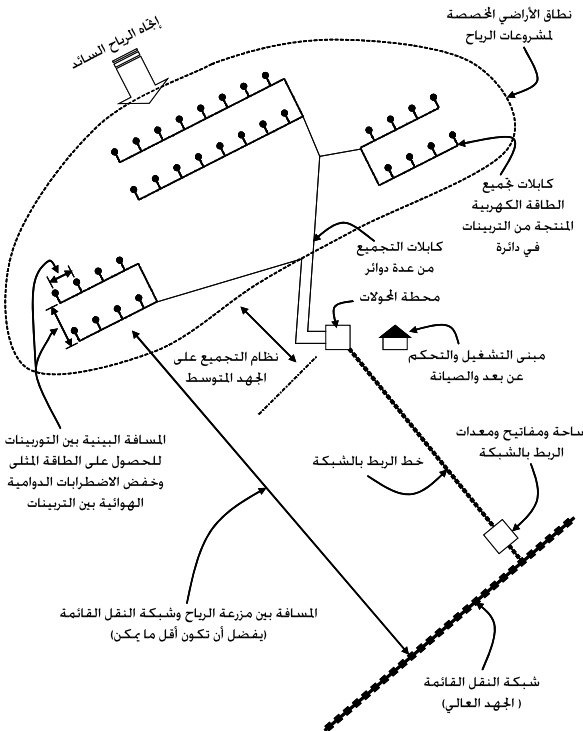
(3) سابقة خبرة التريينات.. حيث أنه من الأفضل الحرص على أن تكون التريينات المرغوب في تركيبها قد تم تشغيلها وتجريبها بنجاح على نطاق تجاري.. وذلك من خلال تقديم معلومات معتمدة من جهات رسمية تثبت أن نفس نوعية التريينة المقترحة للمشروع قد عملت بنجاح لعدد من السنوات تتراوح بين عام و 3 سنوات في مشروعات تجارية بإتاحة لا تقل عن 95%.

(4) البنية التحتية الأساسية اللازمة.. مثل توافر وانتشار شبكات توزيع الكهرباء في نطاقات معقولة. وأيضاً ملائمة الطرق المحيطة والمؤدية للمزرعة لعمليات نقل المكونات ذات الأقطار والأطوال والأوزان الكبيرة للتريينات. وكذلك ضرورة توافر الأوناش الضخمة الخاصة والتقليدية لإججاز أعمال التركيبات والصيانة.. حيث يستلزم تركيب التريينات ذات القدرات العالية أوناش ضخمة وخاصة وخبرات تشغيل معينة لتلك الأوناش قد تكون غير متوفرة بالعديد من الدول العربية!! وأيضاً ما يرتبط بتلك الأوناش من عمليات نقل وتركيب وصيانة وأطقم عمل مدربة للعمل عليها.. مع العلم بأن مسئولية إتاحة مسألة الأوناش بتفصيلها تقع على الشركة التي تتولى إقامة وتشغيل المشروع.

مزارع الرياح.. نظرة متفحصة

إن تعبیر مزرعة الرياح أو محطة إنتاج الكهرباء من الرياح يُطلق عندما تتوافر مجموعة من تربيّنات الرياح في مكان واحد... ويتم توصيل هذه التربيّنات سويّاً لتولّد الطاقة الكهربیة التي تنقل عبر خطوط النقل والتوزيع للمستهلكين. هذا ويتم تحديد مواقع التربيّنات على أرض المشروع بناءً على دراسات تتم باستخدام برامج كمبيوتر خاصة تعتمد في قرارها على خصائص الموقع الطبوغرافية والعوائق وطبيعة الأرض وسرعات واتجاهات الرياح ومدى تغيرها بحيث تكون المزرعة ككل قادرة على توليد أكبر قدر سنوي ممكن من الطاقة الكهربیة.

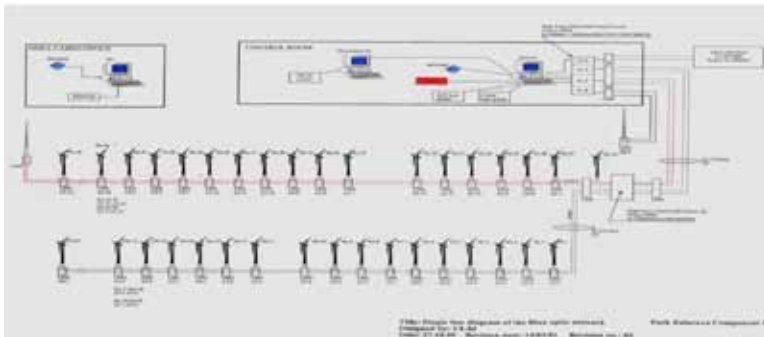
طريقة توزيع وربط التربيّنات في مزارع الرياح



تُوضع التربيّنات مترابطة في صفوف تواجه وتكون عمودية على إتجاه الرياح السائد معظم أوقات العام. على أن يفصل بين كل تربيّنة والتربيّنة التي تليها مسافة تبلغ ما بين ثلاثة إلى خمسة أمثال قطر التربيّنة! وكذلك يفصل بينها وبين نظيرتها في الصف التالي الموازي مسافة تبلغ عادة ما بين سبعة إلى عشرة أمثال القطر. ويرجع السبب في ترك تلك المساحات حول التربيّنات إلى إعطاء الفرصة للرياح لتعويض الانخفاض في سرعاتها نتيجة اصطدامها بالتربيّنات ولتقليل الاضطرابات الدوامیة الناتجة عن ذلك أيضاً.

كل ترينة تُوصَل عن طريق المحول رافع الجهد الخاص بها -الذي إما أن يكون بجانب أو بداخل برجها- وذلك لربطها بالشبكة الكهربائية ومن الشائع في مصر مثلاً أن يكون جهد هذا المحول الرافع للجهد 690 فولت/ 22 كيلو فولت. ويتم ربط محولات كل مجموعة من التربينات من جهة جهد الـ 22 كيلو فولت مع بعضها البعض.. ثم يتم جمعهم على محول مُجمَع. ومنه إلى خلايا الربط بمغذيات محطة المحولات. وعادة يجب أن يراعى ألا تزيد قدرة التربينات المُجمعة عن 15 ميغاوات على المغذي الواحد.. وذلك للتقيد بسعة خلايا الربط بمحطة المحولات وكذلك قطر كابلات تغذية الشبكة الكهربائية. ولا يوجد فرق جوهري في مواصفات المحول المُجمَع عن محول التربينات أو محول نهاية الخط إلا في عدد سكاكين الربط.. كما أن المحولات المُجمعة يكون بها حمايات أخرى مثل الحماية من التيار الزائد Over Current. ويتم توصيل التربينات بنظام تحكم ومراقبة CMS مركزي يضم عدداً من أجهزة الحاسبات والمحتوية على برامج خاصة موضوعة في غرفة تحكم Control Room.

وترتبط الحاسبات بوحدات جميع بيانات سرعات واتجاهات الرياح من محطات الأرصاد بالموقع. كما ترتبط الحاسبات بوحدات التحكم في التربينات -السابق وصفها- والمحولات عن طريق كابلات ألياف ضوئية Fiber Optics أو كابلات نحاسية.. وكل مجموعة من التربينات متصلة معاً يتم توصيلها بكابل بيانات Data Cable واحد بحيث تكون متصلة معاً كدائرة بيانات واحدة. جدير ويتم من خلال النظام الحصول على بيانات الطاقة الكهربائية المرسله والمستهلكة . ويمكن إخراج مختلف أنواع التقارير مثل تقارير الإنتاج والأعطال سواء لتوربينة أو لمشروع حيث يتم جمع البيانات المتوسطة والعظمى والصغرى في خلال فترات معينة (غالباً كل عشر دقائق) وتخزينها بقاعدة بيانات لعمل التقارير اليومية والشهرية والسنوية وخلال فترة زمنية مختارة. واعتماداً على تلك التقارير يتم استخراج أهم المؤشرات الفنية للأداء.



ويوضح الشكل التالي شبكة الإتصالات والربط لأحد المشروعات بمدينة الزعفرانة المصرية.

ويمكن عبر نظام التحكم والمراقبة المركزي اختيار تربيئة وفصلها أو تشغيلها عن بعد وإظهار مختلف البيانات عنها مثل فولت وتيار وتردد ومعامل القدرة والقدرة المولدة ويتم استعراض البيانات التراكمية للتشغيل والتي تم تخزينها في وحدة التحكم الخاصة بها مثل الطاقة المولدة والمستهلكة ذاتياً عند بدء تشغيل التربيئة وعدد ساعات التشغيل وكذلك درجات الحرارة وغيرها من المتغيرات.



مثال لبيانات إنتاج لحظية ودرجات حرارة الأجزاء الهامة و بيانات حالة شهرية بنظام التحكم والمراقبة

كما يمكن عادة من خلال نظام CMS إظهار المخطط العام لمزرعة الرياح ككل أو لصفوف محددة وحالة التربيئات سواء كانت تعمل أو متوقفة نتيجة خطأ أو متوقفة صيانات أو طوارئ أو وهناك فقد في التوصيل مع غرفة التحكم ويكون غالباً تغير لون التربيئة على الشاشة موضحاً لحالتها كما يمكن إظهار حالة المحولات من حيث الفصل أو التوصيل ومعرفة مكان العطل في الشبكة الكهربائية، واختيار توريئة أو مجموعة توريئات متصلة بمغذي معين وفصلها أو تشغيلها عن بعد.

صيانة مزارع الرياح

يُتَوَقَّع من مشروعات مزارع الرياح عمر تشغيلي في حدود 20 عاماً! ولن يتحقق ذلك إلا بالقيام بأعمال التشغيل والصيانة على الوجه الأكمل.. وطبقاً لمرجعيات رئيسية هي تعليمات وإرشادات الجهات المصنعة لمكونات المزرعة.. وذلك إلى جانب الخبرات الهندسية التشغيلية في ضوء ظروف الموقع الخاصة أو المتغيرة إن وُجدت! وعادةً ما تُصنَّف أنواع الصيانات المختلفة إلى ثلاث فئات رئيسية يمكن إيجازها فيما يلي:

الصيانة الوقائية Preventive Maintenance: وهي بناءً على برامج مخططة Time based طبقاً لتعليمات الشركات المصنعة محدد فيها أنواع وتوقيتات أعمال الصيانة المختلفة (ربع سنوية - نصف سنوية - سنوية - كل خمس سنوات). مع مراعاة إجرائها في فترات انخفاض سرعات الرياح والتنسيق مع شركة نقل الكهرباء، وتتضمن صيانات الأكشاك والمحولات (نظافة - اختبارات أجهزة قياس ووقاية - وحدات التكييف - ...) وصيانات لوحات تحكم التريبنة (كشف على السكاكين - المفاتيح - الكونتاكتورات - خطوط Bus bar مكثفات - ...). وصيانة حاوية المكونات Nacelle (تعزيم رباطات - صيانات دوائر الزيت لصندوق التروس ونظام الهيدروليك والمراكم - كراسي التحميل...), وغسيل الريش.

الصيانة التصحيحية Corrective Maintenance: وهي تعتمد على إصلاح الأعطال المفاجئة Problem solving based حيث يتم من خلال النظام تحري أية أعطال فجائية أو قراءات غير طبيعية في التريبنات أو الخطوط - الأكشاك - المحولات ومتابعة تطورها واتخاذ الإجراء المناسب.

الصيانة التنبؤية Predictive Maintenance: من خلال القياس والمراقبة Monitoring based حيث يتم تطبيق نظام للصيانة التنبؤية من خلال قياسات الاهتزازات والاتزان وحالة كراسي التحميل وقياس درجات حرارة مختلف المكونات عن بعد باستخدام أحدث الأجهزة المتخصصة وبصفة دورية، بما يمكن من الكشف المبكر عن الأعطال وتحديد أسبابها وتلافي تكرارها وتوفير الاحتياجات من قطع غيار ومعدات وأجهزة وعمالة في الأوقات المناسبة.

ويمكن نظام التحكم والمراقبة أيضاً من التعرف على حالة التوقف نتيجة عطل ما وإعادة التشغيل عن بعد Reset لبعض الأعطال من داخل غرفة التحكم، ويمكن إظهار سجل بتاريخ أعطال التوربينات وكذلك سجل بحالات التشغيل والتوقف.

ملحوظة هامة

على غير ما هو شائع ومتوقع.. لا يستلزم عند حدوث كل عطل إيقاف التريبنة أو صف التريبنات المرتبطة معاً وإيفاد طواقم الصيانة عبر المساحات الشاسعة لإصلاحها! -حيث تقع مثلاً مزارع رياح الزعفرانة في مصر على مساحة 156 كيلو متراً مربعاً!!- ويبرز هنا دور خبرة التشغيل التي تكلمنا عنها وكذا دور نظام التحكم والمراقبة المركزي في التعرف بدقة على مدى سوء حالة

التربينة وعلى سبب توقفها نتيجة عطل ما.. ويتم بعدها كيفية إعادة تشغيلها عن بعد -إن أمكن- بعمل Reset لبعض الأعطال من داخل غرفة التحكم.. كما يتم إظهار سجل بتاريخ أعطال هذه التربينات وكذلك سجل بفترات تشغيلها وتوقفها! ويوضح الجدول التالي أمثلة لبعض أنواع تلك الأعطال.

أمثلة	نوع العطل
أعطال تذبذبات الشبكة (الجهد - التردد - التيار) - حيث يعاد التشغيل تلقائي إذا ما استقرت الشبكة. أعطال درجات حرارة لوحات التحكم والزيت (نتيجة استمرار سرعات الرياح عالية لفترات أيام متصلة والتحميل لفترات طويلة) - حيث يستعاد التشغيل تلقائياً عند برودة الأجزاء	أعطال يتم إعادة التشغيل فيها أوتوماتيكياً عن طريق النظام
الإيقاف اليدوي نتيجة الصيانات. أعطال فقد الاتصال بغرفة التحكم بسبب ارتفاع درجة حرارة وحدة تغذية الجهد بدوائر الألياف الضوئية. أعطال وحدة التحكم الخاصة بالتربينة مثل انعدام الاستجابة لبعض الأوامر وأخطاء الحسابات.	أعطال يقوم المشغل بإعادة التشغيل فيها من غرفة التحكم بعد التأكد من أمان التشغيل من طاقم الإصلاح عند التربينات
درجات حرارة الكراسي والملفات. ضغوط الزيت في دوائر الهيدروليك وانسداد الفلاتر. الأعطال الميكانيكية الجسيمة.	أعطال لا يجوز إعادة تشغيل التربينات عن بعد للخطورة

الأراضي وقدرات مزارع الرياح

بوجه عام، هناك نموذجين رئيسيين من مشروعات طاقة الرياح المتصلة بشبكات الكهرباء في جميع أنحاء العالم. النموذج الأول هو إقامة مزارع الرياح الكبرى large scale والتي تضم قدرات كبيرة (عشرات أو مئات الميجاوات). أما النموذج الثاني فهو المشاريع الصغيرة التي تتراوح قدرتها بين 1 حتى 50 ميجاوات. وفي معظم أنحاء أوروبا حتى الآن، فإن المشروعات المقامة عادة من النموذج الثاني. على سبيل المثال، في الدنمارك، يطلق تعبير مزرعة الرياح على أي مشروع به أكثر من ثلاث تربينات الرياح. هذا الشكل من إقامة المشروعات والسائد في أوروبا يعود في جزء منه إلى هيكل ملكية الأراضي حيث معظم المواقع الأوروبية البرية هي ذات كثافة سكانية عالية الرياح ومجزأة من حيث الملكية، وتوجه المواطنين وصغار



المستثمرين نحو الإستفادة من دعم الطاقة المتجددة الذي تقدمه الحكومات بما أدى إلى نشأة العديد من المشروعات الصغيرة التعاونية وتركيب مجموعات التربينات من قبل المزارعين. وحفز هذا الاستثمار مجموعة من السياسات والقوانين التي أتاحت لمنتجي الكهرباء من الطاقات المتجددة الحصول على أسعار مميزة لتلك الطاقة. هذا لا يعني أن المشاريع الكبرى الرياح ليست موجودة في أوروبا ولكنها ليست الغالبة. فهناك عدد على المشاريع الكبرى في بلدان مثل المملكة المتحدة وإسبانيا والبرتغال ورومانيا. ويغلب نموذج المشروعات الكبرى في أمريكا الشمالية والصين وهي عادة من 100-250 ميجاوات. وتوجد أضخم مزرعة رياح بالعالم في ولاية تكساس الأمريكية وتشتمل على 421 ترينيه بقدره مركبة 735,5 ميجاوات. وتهدف الولاية الآن إلى استثمار نحو 4,9 مليار دولار لإنشاء خطوط نقل كهرباء ضخمة تتسع للطاقة المولدة من محطات رياح حتى 18 ألف ميجاوات. وهي طاقة تكفي أكثر من 4 مليون منزل بالولايات المتحدة. بينما تخطط الصين لإقامة ستة مناطق كبرى لطاقة الرياح تسع كل منها حتى 10 آلاف ميجاوات. وبالنسبة للعالم العربي فيغلب نموذج المحطات الكبرى أيضاً. حيث مثلاً توجد في منطقة الزعفرانة المصرية أكبر مزرعة رياح في إفريقيا والشرق الأوسط بقدره 545 ميجاوات. وكذلك هناك عدد من المشروعات الكبرى المقامة في المغرب وتونس. والمخططة في عدد آخر من الدول العربية.

تكامل دمج طاقة الرياح مع شبكات الطاقة الكهربائية

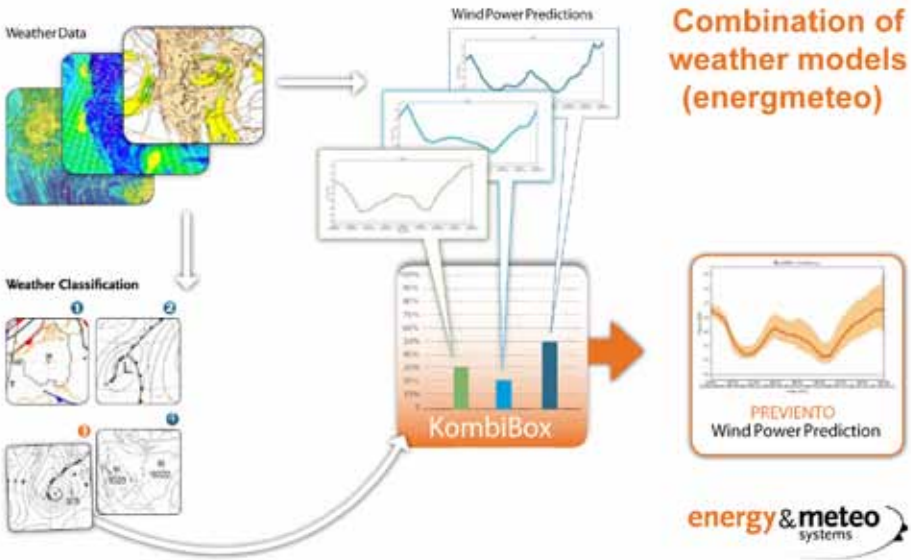
بالطبع يعتمد إنتاج طاقة الرياح على التغيرات المناخية.. لذلك فإن دراسة ومعرفة هذه التغيرات والتنبؤ بها يعد شيئاً ضرورياً من أجل دمج الطاقة الكهربائية المنتجة من طاقة الرياح مع شبكة الكهرباء المدنية بدقة وكفاءة!

إن تدفقات الكهرباء في الشبكات هي بالأصل متغيرة.. وتتأثر هذه الشبكات بعدد كبير من العوامل سواء المخططة أو غير المخططة! ولكنها صُممت لكي تتعامل مع هذه التغيرات من خلال أنظمة وجهيزات مراكز التحكم والتوزيع والاحمال! ونتيجة لوجود المئات أو الآلاف من تربينات الرياح المدمجة مع الشبكة الكهربائية.. فإن طاقة مزارع الرياح لا تُخزج من شبكات التغذية الكهربائية فجائياً مثلما يحدث مع محطات التوليد الكبيرة بسبب حدوث عطل ما.. ولكنها تُحدث تغيرات متدرجة صعوداً وهبوطاً وفق حالة الرياح!

تطور تقنيات التنبؤ بالرياح

نتيجة للتكنولوجيا الحديثة والأقمار الصناعية ووسائل الاستشعار عن بُعد أصبح التنبؤ بأماكن الرياح وسرعاتها واتجاهاتها على درجة عالية من الدقة بالنسبة للمزارع الموزعة على مساحات كبيرة! وأيضاً بالاعتماد على تحليلات الأرصاد الجوية ونماذج رياضية وتحليلات إحصائية صار من الممكن التنبؤ بالرياح بدءاً من خمس دقائق وحتى 72 ساعة مقدماً بدقة عالية!!

فقد أصبحت نسبة الخطأ في التنبؤ بإنتاج مزارع الرياح المنفردة تتراوح من 10% إلى 20% لدى تنبؤ يبلغ 36 ساعة!! أما بالنسبة للمزارع الموزعة على مستوى إقليمي فقد أصبحت نسبة الخطأ 10% لدى تنبؤ يبلغ 24 ساعة.. وأقل من 5% لأربع ساعات مقبلة! ويوضح الشكل التالي نظام التنبؤ الذي تقدمه إحدى الشركات العالمية! وللأسف لم يتم استخدام أيّاً من أنظمة الرصد والتنبؤ بتغيرات سرعات واتجاهات الرياح وتوقعات الطاقة الكهربائية المنتجة منها في أي من الدول العربية حتى الآن!!



لقد أثبتت الخبرات العالمية في مجال طاقة الرياح أن أنظمة وطرق التحكم المتاحة والعاملة بالفعل في محطات الرياح المتطورة والحديثة الآن هي أنظمة ملائمة للغاية من أجل دقة التكيف والتعامل مع مستويات مساهمة لطاقة الرياح في شبكات التوزيع الكهربائية تصل إلى 20%

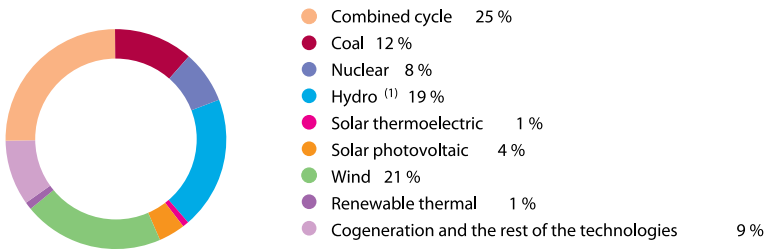
طبقاً لطبيعة النظام! كما أن الأنظمة المرنة والتي تحتوي على نسب مُشَاركة عالية من الطاقة المائية والتوليد الغازي يمكن أن تُدمَج معها أيضاً مستويات عالية من طاقة رياح دون إحداث أي تغييرات جوهرية بها وبأجزائها!

طاقة الرياح واعتماديتها


في أوروبا نجد أن دولة مثل الدنمارك تفي بالفعل بحوالي ربع احتياجها (24%) من الكهرباء من طاقة الرياح! وأسبانيا (16%).. والبرتغال (15%).. وأيرلندا (10,5%).. وألمانيا (9,4%).

أما إقليمياً.. فترتفع هذه النسب في بعض المناطق.. فتصل في النصف الغربي من «الدنمارك» على سبيل المثال أحياناً إلى 100%!! كما أن الشبكة الكهربائية في العديد من الدول الأوروبية مثل أسبانيا والبرتغال تحتوي على مراكز تحكم مركزية بمقدورها التحكم في التربينات التي تشتمل عليها مزارع الرياح وإدارتها بكفاءة وفاعلية!! ويوضح الشكل وضع محطات الكهرباء في أسبانيا والتي تحتوي على مزارع رياح تولد ما يمثل 21% من كافة قدرات محطات التوليد وتسهم في الوفاء بحوالي 16% من الطلب على الكهرباء!

Installed capacity as at 31 December 2011 (100,576 MW)



Demand coverage



طبيعة الرياح المتغيرة .. والحل ؟



على الرغم من التسليم بأن طبيعة الرياح المتغيرة تستلزم وجود قدرات لمخّطات إحتياطية من تكنولوجيات أخرى مستقرة.. أو وجود ما يسمى بقدرات التوازن أو الدعم.. أو تستلزم اللجوء إلى أنظمة تخزين للطاقة مثل المحطات المائية للضخ والتخزين Pumped Storage Plants فعلى سبيل المثال فإن شركة ايبردرولا وهي احدى كبريات شركات الإنتاج الأسبانية تقيم حالياً المرحلة الثانية من محطة الضخ والتخزين La Muela 2

بقدره 852 ميغاوات للمساعدة في مواجهة التوسع الكبير في مشروعات طاقة الرياح بأسبانيا!!

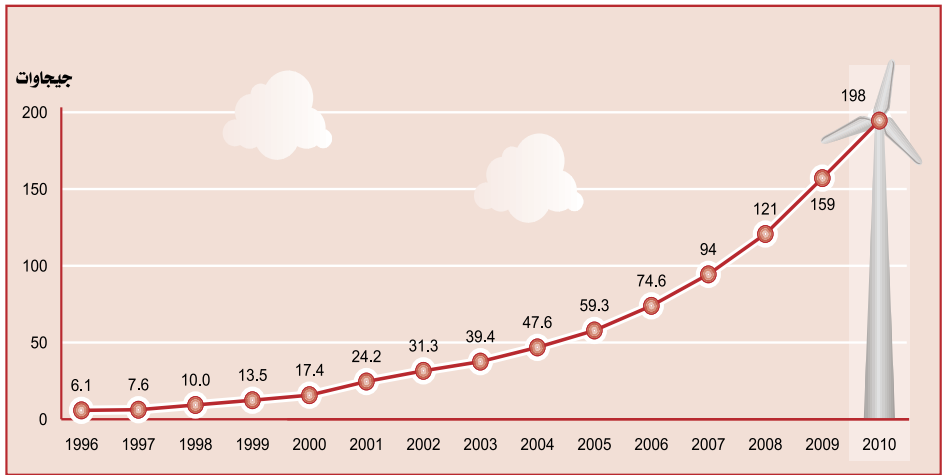
إلا أن الدراسات والأبحاث أظهرت تواضع مثل هذا الاحتياج لقدرات التوازن والدعم.. وبالذات مع ترابط شبكات الكهرباء بين الدول فيما يعرف بـ «الربط الكهربائي الإقليمي»! حيث يمكن مواجهة نسب مشاركة حتى 20% من طاقة الرياح أو أي خلل غير متوقع من خلال قدرات احتياطيات محطات توليد الكهرباء الموجودة فعلياً في النظام.

وتشير الدراسات أن التكلفة الإضافية لبناء وتشغيل قدرات جديدة لمحطات التوليد التقليدية لمواجهة تغيرات الرياح تصل حتى 3 يورو/ ميغاوات ساعة منتجة من محطات الرياح (مثال أسبانيا حيث متوسط تكلفة التوازن 1.4 يورو/ م.و.س). وبوجه عام تمثل نسبة تكاليف القدرات الإضافية لنسب المشاركة العالية للرياح نسبة أقل من 10% من تكلفة إنتاج الكهرباء من الرياح. ويمكن تلافي تأثير ذلك على المستهلك النهائي في ضوء مرونة النظام وباستخدام التنبؤ الدقيق والإدارة الجيدة لأسواق الكهرباء. وكخلاصة فإنه لنسب المشاركة حتى 20% لقدرات محطات الرياح مقارنة بإجمالي قدرات الشبكة فإن استخدام تكنولوجيات تخزين الطاقة غير ضروري وغير إقتصادي لمواجهة التغيرات ويمكن استخدام قدرات المحطات العادية الموجودة بالفعل بالشبكة لمواجهة تلك التغيرات. ويعد توزيع محطات الرياح على مساحات جغرافية كبيرة أفضل وسيلة للحصول على مساهمة مستقرة من طاقة الرياح.

السوق العالمي والعربي لطاقة الرياح

شهد السوق العالمي للطاقات المتجددة عامة ولطاقة الرياح خاصة تطوراً كبيراً خلال السنوات الأخيرة! فطبقاً لأحدث تقارير الوضع العالمي للطاقة المتجددة الصادر عن شبكة سياسات الطاقة المتجددة للقرن الحادي والعشرين الدولية Renewable Energy Policy Network for the 21st Century أو REN21 في يوليو 2011، شهد عام 2010 إضافة حوالي 39 جيجاوات من طاقة الرياح على مستوى العالم! لتصل بهذا القدرات الإجمالية من طاقة الرياح في العالم إلى 198 جيجاوات في نهاية عام 2010 وبمعدل نمو بلغ حوالي 25% مقارنة بالعام السابق!

ويوضح الشكل التالي الذي تضمنه التقرير تطور القدرات المركّبة من طاقة الرياح في العالم على مدى أكثر من 15 عاماً! وقد تنافست كل من ألمانيا والولايات المتحدة الأمريكية على الريادة في هذا المجال في الأعوام الأخيرة! ولكن الصين قفزت للريادة في 2010!! حيث أضافت مؤخراً قدرات من محطات الرياح تقارب 19 ألف ميجاوات ليصبح إجمالي قدرات محطات الرياح بها 44.7 ألف ميجاوات احتلت بها المركز الأول عالمياً.. ثم أمريكا حوالي 40 ألف ميجاوات.. وألمانيا 27 ألف ميجاوات.. وأسبانيا 21 ألف ميجاوات.. ثم الهند 13 ألف ميجاوات كأعلى خمس دول على الترتيب!



تطور قدرات الرياح عالمياً 2010-1996

وطبقاً للتقارير والدراسات الأخيرة فإن قدرات التربينات المسيطرة على السوق العالمي حالياً للمشروعات البرية Onshore wind farms تتراوح ما بين 1,5 و 3 ميجاوات للتريينة.. والتي تم إنتاج آلاف الوحدات منها على مستوى الإنتاج التجاري النمطي. أما التربينات ذات القدرات الأعلى والتي ظهرت خلال السنوات الثلاث الأخيرة فهي تستهدف بصفة أساسية مشروعات محطات الرياح في البحار والمحيطات Offshore wind farms. ويتركز أكبر المصنعين للتربينات في الدانمارك.. ألمانيا.. أسبانيا.. الولايات المتحدة.. الصين والهند. ومن أهم الشركات المصنعة Vestas الدانماركية.. Gamesa الأسبانية.. Enercon و Nordex الألمانية.. General Electric الأمريكية.. Suzlon الهندية.. و Goldwind الصينية وغيرها.

أما عن الوضع في العالم العربي.. فتعد مصر هي الدولة الأولى عربياً وإفريقياً في مجال محطات الرياح! وقد احتلت المركز الثاني والعشرين بين دول العالم في نهاية 2010 بقدرات بلغت 550 ميجاوات! وتلي مصر المملكة المغربية بقدرات 286 ميجاوات ثم تونس بقدرات 114 ميجاوات.

التصنيع المحلي لمكونات مزارع الرياح.. ومستقبل واعد

تتيح مشروعات مزارع الرياح فرصاً هامة للصناعة المحلية! حيث وصلت نسبة المكون المحلي في بعض المشروعات في مصر مثلاً ما بين 20% إلى 30%! وهي تتضمن الأبراج المعدنية وبعض المهمات الميكانيكية والكهربائية كالمحولات ولوحات التوزيع والكابلات والأعمال المدنية والإنشائية والتركيبات. ومن المأمول أن التوسع في مشروعات الرياح سيزيد من مشاركة الصناعة العربية عامة في تصنيع مهمات مزارع الرياح.. بما سوف ينعكس إيجابياً على التكلفة.. ويفتح فرصاً مستقبلية لتصدير هذه المهمات. وقد بدأت بوادر هذا في الظهور فعلاً من خلال استحوذ إحدى الشركات المصرية على نسبة أسهم كبيرة في إحدى الشركات المصنعة الأسبانية. وإنشائها خطوط إنتاج لبعض مكونات التربينات في مصر مع إنشائها لشركة مصرية متخصصة في إقامة مشروعات الرياح بدأت بالفعل تنفيذ أحد المشروعات في دولة ليبيا الشقيقة. ومن المنتظر أيضاً أن تتيح مثل تلك المشروعات -وعند التوسع فيها- إقامة شركات متخصصة تعمل في تقديم الخدمات الخاصة مثل أعمال الاستشارات الهندسية والفنية وأعمال التصميمات والتشغيل والصيانة.. وكذا خدمات الإعاثة والترفيه بالمواقع النائية -أسوة بشركات خدمات البترول-.

خاتمة

لقد أثبتت طاقة الرياح أن الطاقة المتجددة قد خرجت من معامل الباحثين لتشارك بشكل فعال في الوفاء بمتطلبات الطاقة وتحدياتها! وأن نسبة مساهمتها في مزيج الطاقة التي نحتاجها تنمو يوماً بعد يوم! ولكنني أحب أن أؤكد هنا أن الطاقات المتجددة ليست دوماً ذلك الوافد الجديد الذي يحمل في جعبته حلاً سحرياً لمشاكل الطاقة الحالية!! فالدعوة إلى استخدام ونشر تطبيقات الطاقات المتجددة والبديلة لا تعني أبداً إلغاء أو الاستغناء عن المصادر التقليدية للطاقة -في الوقت الراهن!!- ولكنها دعوة جادة لزيادة مشاركة الطاقة البديلة في مزيج الطاقة بشكل تدريجي وفعال.. بحيث يصبح الاعتماد عليها مستقبلاً سبيلاً لتحقيق أمن واستدامة الطاقة!

وكما أوضحت سابقاً يبدو المسار ذو الأولوية لإنتاج الكهرباء من مصادر متجددة للطاقة هو الإستفادة من طاقة الرياح المنافسة اقتصادياً والأنضج فنياً على المستوى العالمي. وهو ما يتطلب العمل المشترك من الحكومة والقطاع الخاص جنباً إلى جنب وأخذاً بعين الاعتبار وجود اتجاهات عالية نحو تعظيم دور القطاع الخاص باعتباره أحد الركائز الأساسية للتطوير المستقبلي لنظم الطاقة المتجددة بصفة عامة وطاقة الرياح بصفة خاصة. وهو ما ظهر في صورة إصدار القوانين والتشريعات التي تعمل على تشجيع الاستثمارات في مجال الطاقة المتجددة في مختلف دول العالم.

وتعد العديد من الدول العربية مناطق جذب واعدة في مجال مشروعات طاقة الرياح لما تتمتع به من ميزات مثل توافر الخبرات البشرية والقدرات الصناعية ووجود خطط طموحة طويلة المدى للطاقة المتجددة وبالطبع مواقع رياح متميزة.. فضلاً عن وجود شبكات كهربائية ممتدة يمكن تحديثها لتسهم في خلق سوق عالمي لبيع الطاقة النظيفة إلى أوروبا عبر شبكات الربط الاقليمي! ولعل أحد الخطوات في الاتجاه الصحيح قيام دولة مثل مصر بالإعلان عن هدف الوصول بمساهمة الطاقة المتجددة إلى نسبة 20% من إنتاج الكهرباء فيها بحلول عام 2020!! متضمنة 12% من طاقة الرياح وحدها.. أي بما يعادل حوالي 7200 ميغاوات يتولى إنشاء ثلثها تقريباً القطاع الخاص! وقد تمت دعوة المستثمرين بالفعل لأول مناقصة بقدرة 250 ميغاوات!



كما أعلنت المغرب أيضاً استهداف الوصول إلى 2000 ميغاوات بحلول عام 2020! وللجزائر أيضاً هدف طموح يقارب 3700 ميغاوات بحلول 2030 وكلها خطوات فاعلة يُرجى منها تشجيع باقي الدول العربية ذات الإمكانيات على اتخاذ خطوات مشابهة. ومن ناحية أخرى فإن تحقيق مثل هذه الإستراتيجيات الطموحة يتطلب تفعيل حزمة من السياسات المتكاملة لخلق مناخ جاذب للاستثمارات.. بما يمكن من تحسين اقتصاديات مشروعات الطاقة المتجددة وتعظيم نسبة المكون المحلي فيها تدريجياً.. ولهذا الموضوع حديث آخر نتناول فيه أهم السياسات والحوافز العالمية لتشجيع استثمارات ومشروعات الطاقات المتجددة!

حقيقةً... إن العالم يتغير بسرعة! وأن أنظمة الطاقة ليست بعيدة عن رياح هذا التغيير..
وأن علينا أن نستفيد ونستغل هذه الرياح في منطقتنا العربية قدر المستطاع.. وقد حاولنا
أن نقدم للقارئ العربي خلاصة لبعض الخبرات في مجال طاقة الرياح معروضة بلغة عربية
مُيسرة ومدعومة بحقائق ومعلومات نظرية وعملية كثيرة حول طاقة الرياح وأهميتها.. وقد
كان الوازع الأول هو تقليل ما نلمسه في حياتنا المهنية من نقص شديد في المادة العلمية
العربية في هذا المجال!!

مهندس/ ماجد كرم الدين محمود

كبير الخبراء الفنيين بالمركز الإقليمي للطاقة
المتجددة وكفاءة الطاقة

