

التاريخ :

أضع دائرة حول المقطع الساكن... ثم اقرأ :

عَبَلَةٌ أَهْلٌ سَمِعْتُ أَرْجُوْحَةٌ

يَحْمِلُ مِنْ جِسْمٍ مُثْمِرٌ

أَشْرِقُ كَانَتْ حَبْرٌ لَحْمٌ

التاريخ:

أقرأ الكلمات ثم اكتب المقطع الساكن في المستطيل وانطقه :

المقطع الساكن
.....
.....
.....
.....
.....

الكلمة
1. نَقَلَ
2. يَحْمِلُ
3. يَشْهَدُ
4. اقْتَرَبَ
5. يَلْعَبُ

التاريخ:

أقرأ الكلمات ثم اكتب المقطع الساكن في المستطيل وانطقه :

المقطع الساكن
.....
.....
.....
.....
.....

الكلمة
1. يَزْرَعُ
2. يَشْرَبُ
3. يَصْعَدُ
4. تَقْفِزُ
5. أَخْضَرُ

التاريخ:

أكمل الكلمة بالمقطع الساكن
المناسب... ثم اقرأ:

	ري	2. يَجُ	قَدْ	1. أَجْ
.....	تي		مَدَّ	
	تَتْ	4. كَا	رُ	3. مَوْ
.....	بِ		زُ	

التاريخ:

أكمل الكلمة بالمقطع الساكن
المناسب... ثم اقرأ:

<input type="text"/>	هَيَّ	6. يِرْ	<input type="text"/>	مَرَّ	5. أُحْ
<input type="text"/>	مَيَّ		<input type="text"/>	عَرَّ	
<input type="text"/>	فَيَّ	8. يَفَّ	<input type="text"/>	دَدَّ	7. أُسَّ
<input type="text"/>	تَفَّ		<input type="text"/>	وَدَّ	

التاريخ:

أكمل الكلمة بالمقطع الساكن
المناسب... ثم اقرأ:

10. تُمُّ

صِ كِ

سِ كِ

.....

9. أُنْجُ

نَجْرُ

حِرْ

.....

12. تَرِّ

قُصِّ

كُصِّ

.....

11. أُنْزُ

نُزِّ

رُفِّ

.....

التاريخ:

أكمل الكلمة بالمقطع الساكن
المناسب... ثم اقرأ:

	رَتْ	2. زَا	بَتْ	1. غَا
.....	زَتْ		تَتْ
	كَتْ	4. سَاءٌ	تَتْ	3. قَا
.....	دَتْ		تَتْ

التاريخ:

أكمل الكلمة بالمقطع الساكن
المناسب... ثم اقرأ:

5. قَدَّ وَثْ مَثْ

6. مَرِّ صَتْ ضَتْ

.....

.....

التاريخ :

انطق اسم الصورة وأكتب المقطع الساكن :



.....


.....

.....

.....

.....

.....



.....

.....

.....

.....

.....

.....

التاريخ :

أكمل اسم الصورة بالمقطع المناسب :



.....ل



.....ب



.....ز



.....له




.....سي




.....نب



.....جوحة



.....مون



.....حفاه



.....ر



.....ز



.....طبوط

أحلل الكلمات إلى حروف ومقاطع:

.....

.....

.....

.....

يَحْمِلُ

يَشْهَدُ

اقْتَرَبَ

يَلْعَبُ

التاريخ:

أحلل الكلمات إلى حروف ومقاطع:

.....

.....

.....

.....



عُصْفُورٌ

يَجْرِي

زُرْنَا

أَخْتِي

التاريخ:

اكتب المقطع الساكن ثم حلل الكلمة :

.....

2. لَوْحَةٌ

.....

أَجْ

1. أَجْمَلٌ

أَجْمَلٌ

.....

4. أَصْدِقَاءُ

.....

.....

3. تَبْنِي

.....

التاريخ:

أكتب المقطع الساكن ثم حلل الكلمة :

..... 6. كَانَتْ

.....

..... 7. عَنَبٌ

.....

..... 5. مَعْرُوفٌ

.....

..... 7. تَنْوِينٌ


.....

التاريخ:

أركب الحروف والمقاطع لأكون كلمات.. ثم اقرأ:

1. قَصْدٌ / رٌّ

.....



2. أُرْزُقُ / رَاقٌ

.....



3. رَمْدٌ / لٌ

.....



4. أَحْمَدٌ / رٌّ

.....



التاريخ:

أركب الحروف والمقاطع لأكون كلمات .. ثم اقرأ:

5. يَغْدَابُ

.....

6. يِرْفَاعُ

.....

7. مَثَامِرُ

.....

8. جِسَامٌ

.....

التاريخ:

أكتب لي كلمات تحتوي على مقطع ساكن :

.....321
.....654

أضع دائرة حول حرف (ح) المختلف الرسم :

أَحْسَنْتَ حَسَنُ صَاحٌ أَرْجُوهُ

يَحْمِلُ حَقِيْبَهُ حَمْدٌ تَفَّاحَهُ

حَلِيْبٌ أَحْذَرُ حَبْرٌ لَحْمٌ

التاريخ :

أصل بين الحرف (ح) والكلمات التي تشتمل على نفس الحرف :

جَدِيدَةٌ

الْبَلَّحُ

صاح

حمارٌ

أَخْضَرُ

أَرْجُوهُ

ح

أَحْسَنْتَ

صَرَخَ

يَحْمَلُ

حَقِيْبَهُ

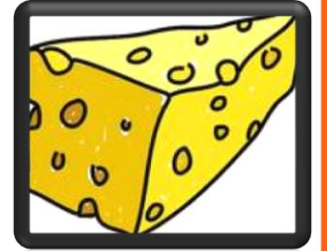
دَرَاجَهُ

حَرَسَ

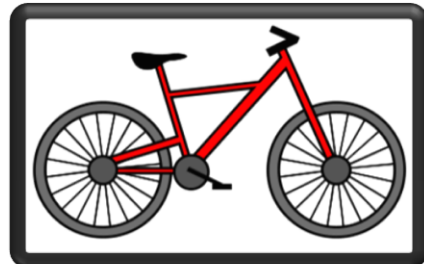

حَسَنَ

التاريخ:

صل بين الحرف (ر) والصورة التي تشمل على صوت الحرف (ر):



ح



أ.مهلة الحمادي

أكمل الكلمات بحرف (ح) حسب حركته:

حَ	حُ	حَ	1-.....مارَ
حِ	حِ	حِ	2-بَدَ.....
حِ	حِ	حِ	3-أُرْجُو.....ةً
حِ	حِ	حِ	4-تَ.....ية
حِ	حِ	حِ	5-صا.....

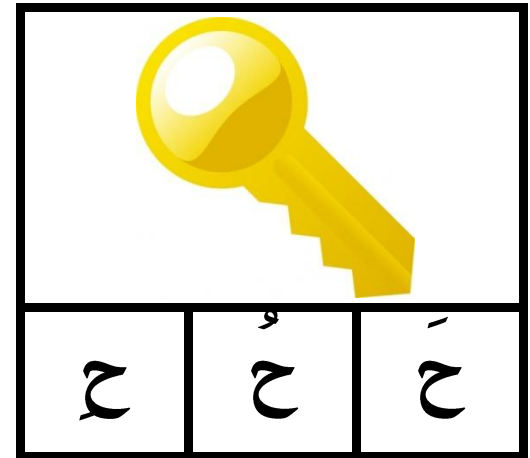
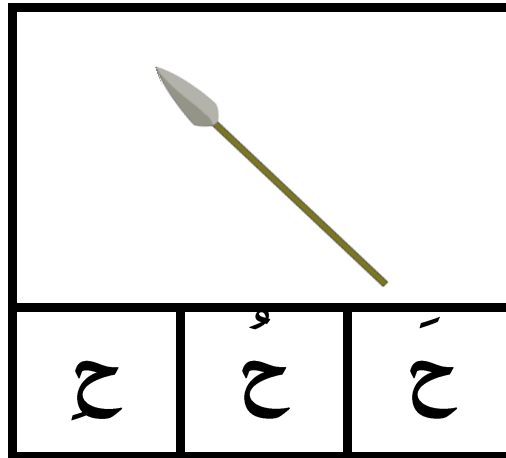
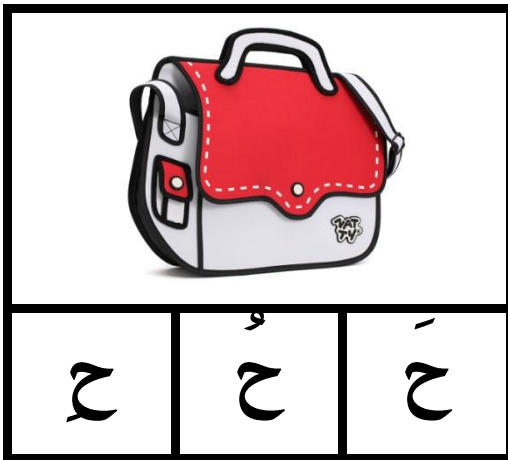
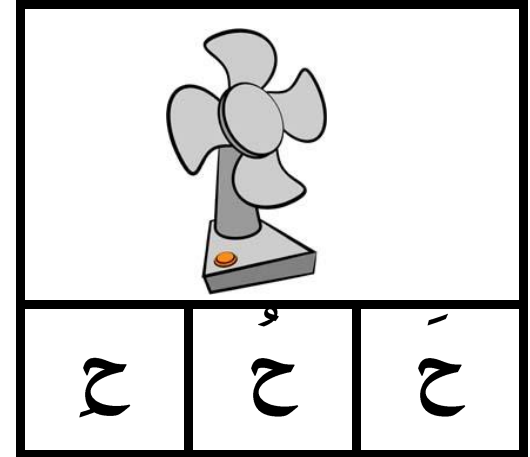


التاريخ:

أكمل الكلمات بحرف (ح) حسب حركته:

ح	ح	ح	6-.....ليب
ح	ح	ح	7-لَم.....
ح	ح	ح	8-.....مِل
ح	ح	ح	9-.....ت
ح	ح	ح	10-.....مام

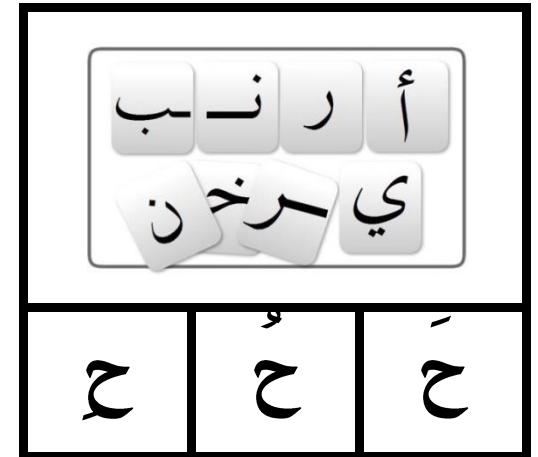
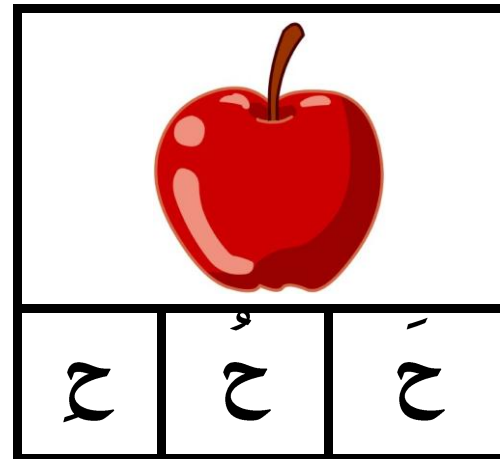
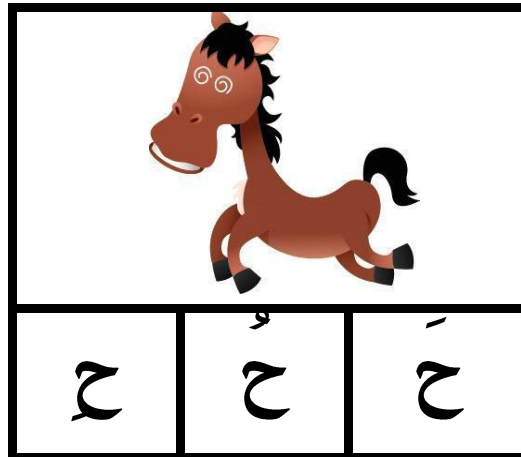
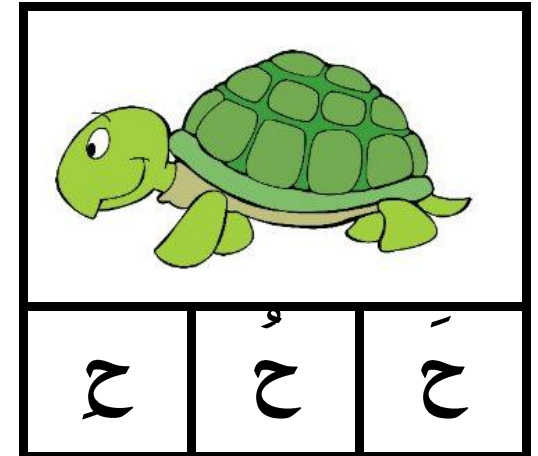
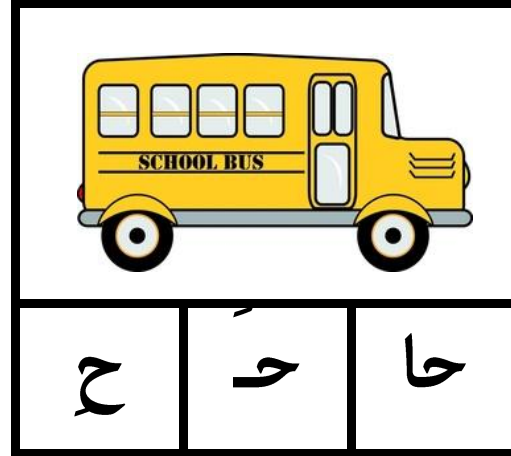
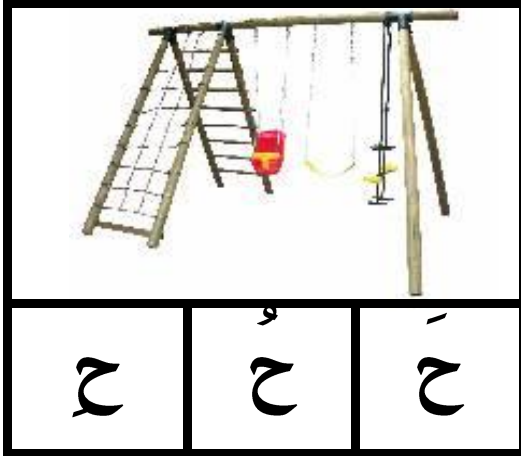
التاريخ:

لون مربع الحرف حسب صوته المسموع في الصورة :



التاريخ:

لون مربع الحرف حسب صوته المسموع في الصورة :



التاريخ:

ارسم لي حيوان يحتوي اسمه على حرف
(ح) وأكتب اسمه في اسفل الرسمة....

.....

أضع دائرة حول حرف (خ) المختلف الرسم :

خَلْفُ دَخَلَ صَرَخَ أَخْضَرُ

نَجْرِي جَدِيدُهُ حَمْدُ أَخِي

حَبْلِي خُلُودُ خَالِدُ نَخْلَةٌ

أصل بين الحرف (خ) والكلمات التي تشتمل على نفس الحرف :

خَسِرَ

الْبَلَحُ

صاح

حمارٌ

أَخْضَرُ

أَخْضَرُ

خ

خ

خ

صَرَخَ

خَلْفَ

خالدٌ


نَخَلَةٌ

دَخَلَ

أَخْرَسَ

التاريخ:

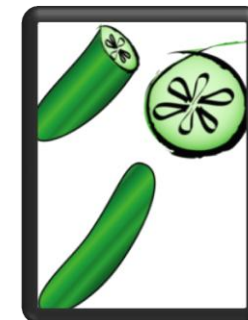

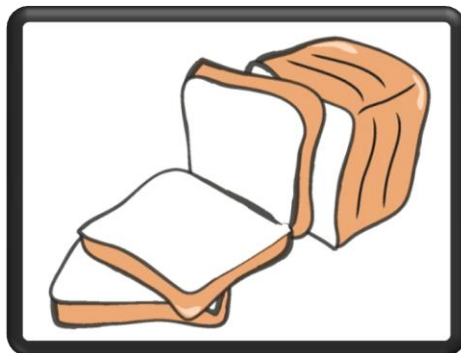
أكتب بخط واضح:



خَ خُ خِ خَو خَا خِي

التاريخ:

صل بين الحرف (خ) والصورة التي تشمل على صوت الحرف (خ):



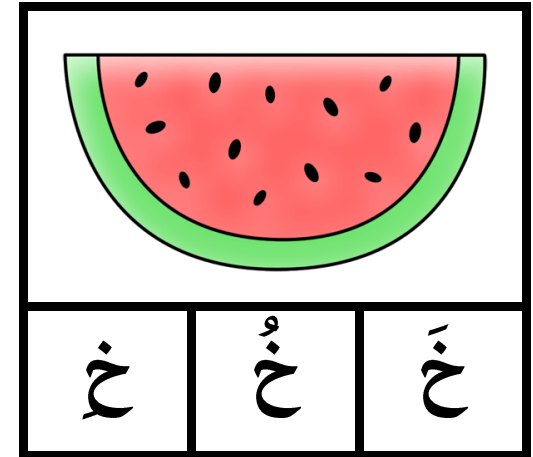
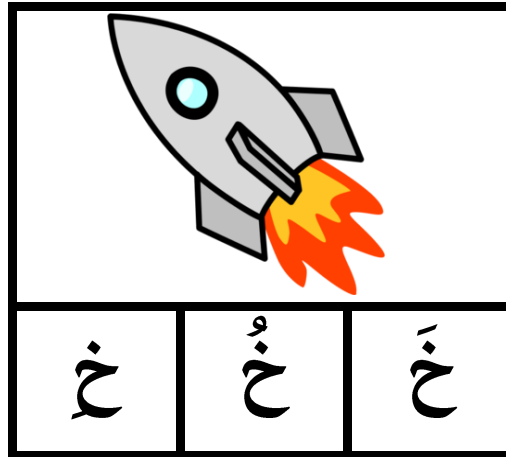

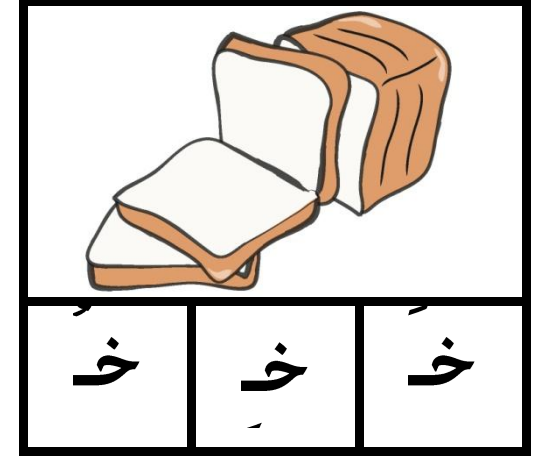
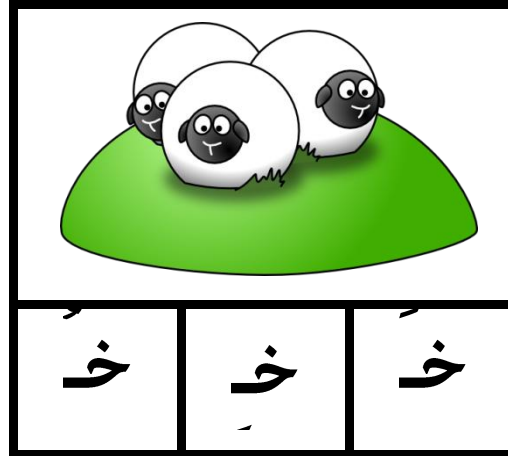

أكمل الكلمات بحرف (خ) حسب حركته:

خَ	خَ	خَ	1-.....لُفُ
خَ	خَ	خَ	2-.....لُودُ
خَ	خَ	خَ	3-دَ.....لَ
خَ	خَ	خَ	4-سا.....رُ
خَ	خَ	خَ	5-.....رُوفُ

أكمل الكلمات بحرف (ح) حسب حركته:

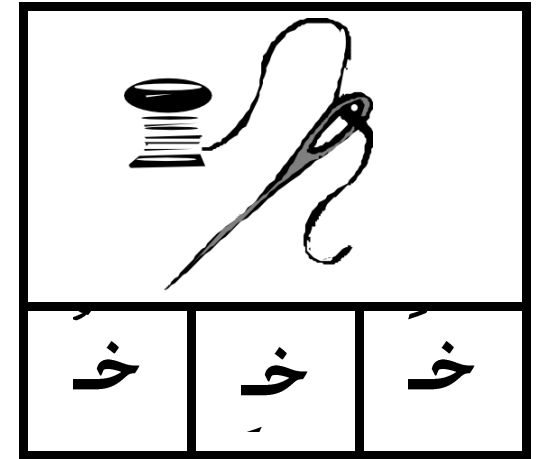

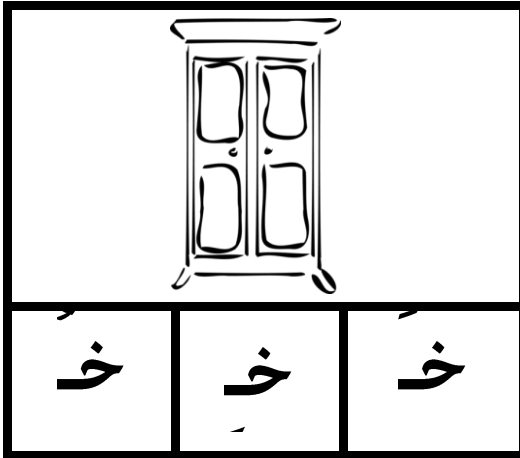
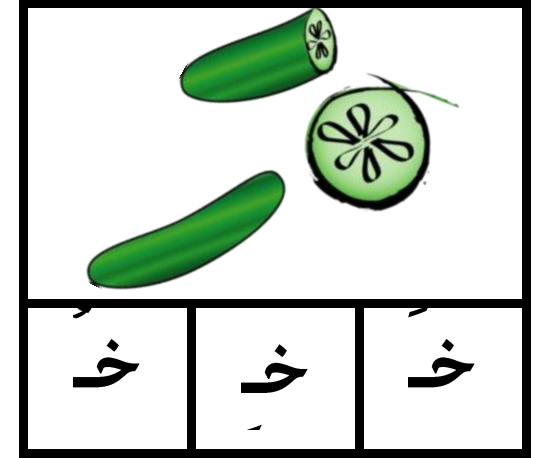
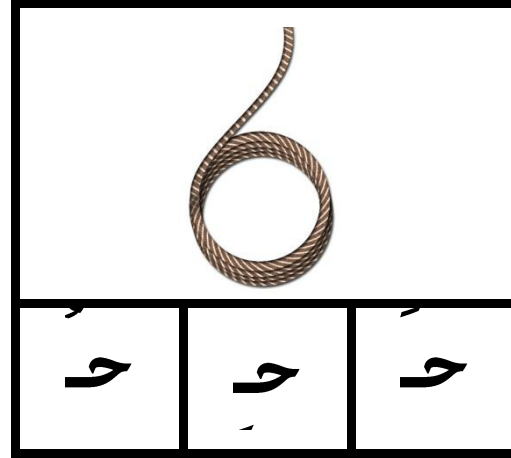
خي	خو	خا	6-.....لُدُّ
خَ	خَ	خَ	7-.....سوفُ
خِ	خِ	خِ	8-صَ.....
خَ	خَ	خَ	9-.....سِر
ح	ح	ح	10-.....يَّار

لون مربع الحرف حسب صوته المسموع في الصورة :




التاريخ:

لون مربع الحرف حسب صوته المسموع في الصورة :




التاريخ:

صنف الكلمات في الجدول حسب الحركة التي على الحرف (خ):



خُضِرَةٌ	صَرَخَ	دَخَلَ	خَلْفُ
خَمَارُ	دَاخِلُ	خَدَمَ	خُلُودُ




خ
1
2

خ
1
2

خ
1
2

التاريخ:

ارسم لي حيوان يحتوي اسمه على حرف
(خ) وأكتب اسمه في اسفل الرسمة....



أضع دائرة حول حرف (و) المختلف الرسم :

لَوْنٌ	الأوَّلُ	صَرَخَ	وَقَفَ
رَيْمٌ	وَفَاءَ	هَدَفُ	وَرَقٌ
الأولادُ	خُلُودُ	وَلِيدُ	وَقَفَ

التاريخ:

أصل بين الحرف (و) والكلمات التي تشتمل على نفس الحرف :

أساور

ورق

وداد

وقف

ورود

وعود

و

و

أخضر

وليد

وسام

أحاور

وقوف

وزن

وقع

التاريخ:

أكتب بخط واضح:

وَوِ وَي وِ وَا وِ وِ وِ

أكمل الكلمات بحرف (و) حسب حركته:



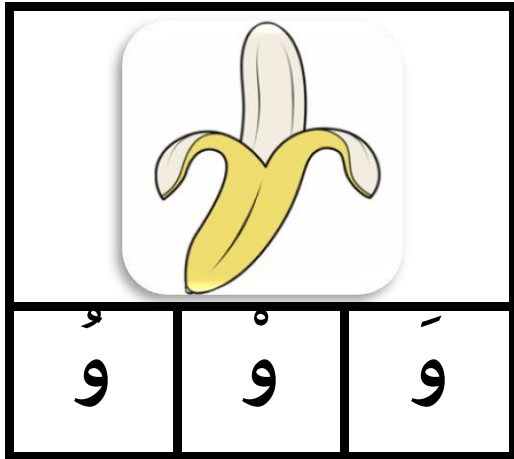
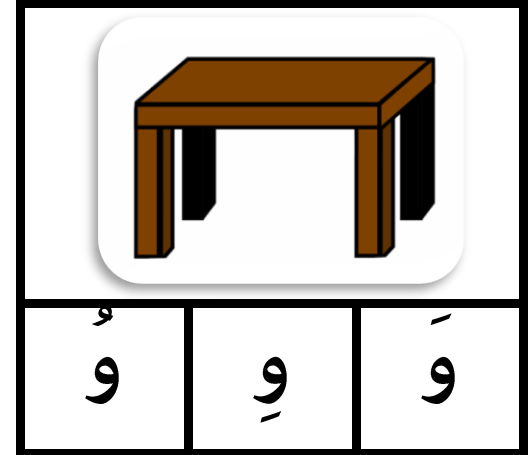
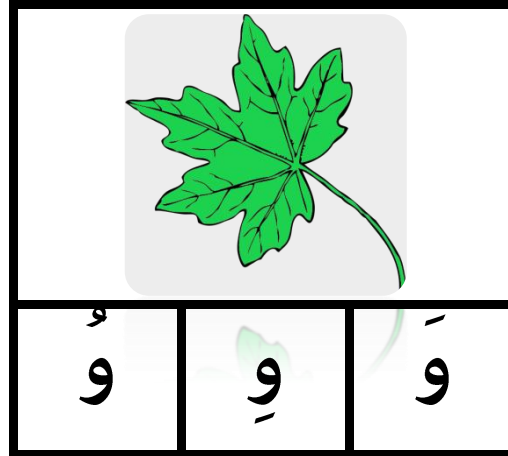
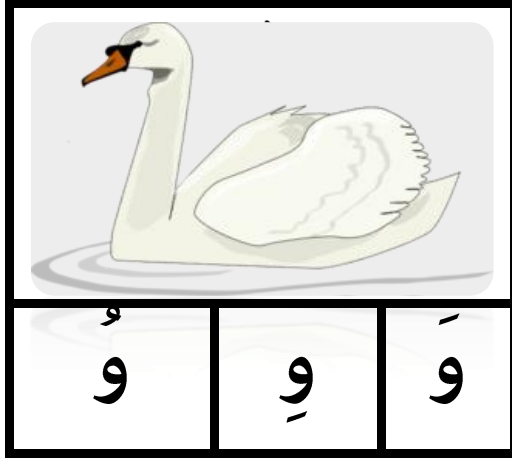
و	و	و	1-.....قَفَ
و	و	و	2-.....فاق
و	و	و	3-أحأ.....رُ
و	و	و	4-طا.....عَ
و	و	و	5-.....فودُ

أكمل الكلمات بحرف (و) حسب حركته:

و	و	و	6-.....لَدُ
و	وو	و	7-طا.....س
و	و	و	8-.....فودُ
و	و	و	9-.....جودُ
و	و	و	10-أسا.....ر


التاريخ:

لون مربع الحرف حسب صوته المسموع في الصورة :






التاريخ:

صنف الكلمات في الجدول حسب الحركة التي على الحرف (و) :



لَوْنٌ	وَرْدَةٌ	وَفَاءٌ	وَرَقٌّ
وَقَفَ	وَصَالٌ	وَقُودٌ	وَهَبَ



و
.....1
.....2

و
.....1
.....2

و
.....1
.....2



التاريخ:

ارسم لي نبات يحتوي اسمه على حرف
(و) وأكتب اسمه في اسفل الرسمة....

