

يمكنك الحصول على جميع الملفات من أوراق عمل وامتحانات ومذكرات وملخصات لجميع الصفوف وجميع المواد الخاصة بالمنهاج الإماراتي من خلال الرابط التالي

<https://www.almanahj.com>

كما يمكنك الحصول على جميع الملفات لجميع الفصول عبر تحميل تطبيق المناهج من خلال الرابط التالي:

<https://play.google.com/store/apps/details?id=com.almanahj.UAEapplication>

يمكنك الحصول على جميع الروابط الخاصة بمجموعات المناهج الإماراتية على مواقع التواصل الاجتماعي واتساب وفيسبوك وتلغرام من خلال الدخول على الرابط التالي:

<http://t.me/almanahj>


كتابة قصة من خلال ترتيب الجمل البسيطة واللوحات المصورة

التعبير

موضوع الكتابة: يكتب المتعلم نصاً سردياً، بسيطاً، موجزاً، في مسار منطقي.

قبل الكتابة

أولاً: أناقش مع زميلي واصفاً ما نراه في الصور.



ثانياً: أرتب الصور ترتيباً صحيحاً بوضع الرقم المناسب.

ثالثاً: أستعين بالصور السابقة؛ لأكتب أحداث القصة مرتبة:

1

2

3

4

5

6

تنسيق وتقديم .. المعلم:
حمادة عبد المولى

أَسْتَعِينُ بِمَا سَبَقَ؛ لِأَمْلَأَ الْمُخَطَّطَ الْآتِيَّ:

شَخْصِيَّاتُهَا

عُنْوَانُ الْقِصَّةِ

مَكَانُهَا

زَمَانُهَا

www.almanahj.com

فَائِدَةٌ:
أَقْتَرِحُ بَدَايَةَ وَنَهَايَةَ
شَائِقَتَيْنِ.




خَامِسًا: أَقْتَرِحُ لِلْقِصَّةِ

بَدَايَةَ مُنَاسِبَةً:

نَهَايَةَ سَعِيدَةً:

تنسيق وتقديم ... المعلم:
حمادة عبدالمولى

أثناء الكتابة



1 أَسْتَفِيدُ مِمَّا سَبَقَ؛ لِأَكْتُبَ قِصَّةً:

عُنْوَانُ
الْقِصَّةِ

بِدَايَةُ
الْقِصَّةِ

أَحْدَاثُ
الْقِصَّةِ

نِهَآيَةُ
الْقِصَّةِ

www.almanahj.com

- 3 -

إعداد وتقديم ... المعلم : حمادة عبد المولى



◆ اكتب موضوعاً عن مكان زرتَهُ وأعجبني، بالاستعانة بالمخطط الآتي:



.....

عنوان الموضوع

.....
www.almanahj.com

المقدمة

.....
.....
.....
.....
.....
.....

وسط الموضوع

.....

الخاتمة

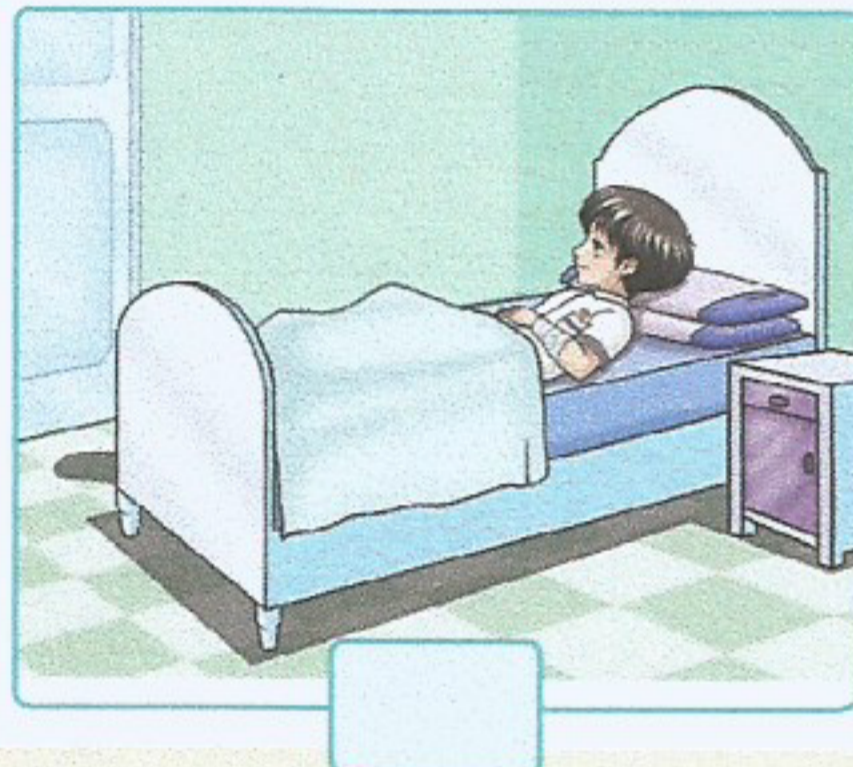
تنسيق وتقديم ... المعلم :
حمادة عبدالمولى

ثَانِيًا: التَّعْبِيرُ


مَوْضُوعُ الْكِتَابَةِ: كِتَابَةُ قِصَّةٍ مِنْ خِلَالِ تَرْتِيبِ الصُّوَرِ:

قَبْلَ الْكِتَابَةِ

1 نَرْتَّبُ الصُّوَرِ تَرْتِيبًا صَحِيحًا بِوَضْعِ الرَّقْمِ الْمُنَاسِبِ.



www.almanahj.com



2 أَكْتُبُ جُمَلًا مُفِيدَةً تَصِفُ الصُّوَرِ السَّابِقَةَ فِي الْمَخْطُوطِ الْآتِي:

5

3

1

6

4

2

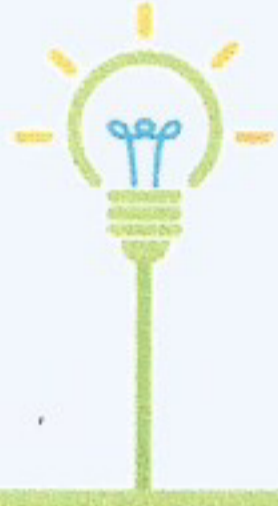
ثالثاً: أَسْتَعِينُ بِالصُّورِ السَّابِقَةِ، وَأَكْتُبُ:

شَخْصِيَّاتُ الْقِصَّةِ:

المَكَانُ:

الزَّمَانُ:

أَتَذَكَّرُ وَضَعَ عِلَامَاتِ التَّرْقِيمِ:
(النُّقْطَةَ، الْفَاصِلَةَ).



أثناء الكتابة



أَكْتُبُ أَحْدَاثَ الْقِصَّةِ كَمَا تَخَيَّلْتُهَا مُسْتَعِينًا
بِعُنَاصِرِ الْقِصَّةِ السَّابِقَةِ:

www.almanahj.com




تنسيق وتقديم ... المعلم:
حمادة عبد المولى




التَّعْبِيرُ



مَوْضُوعُ الْكِتَابَةِ: كِتَابَةُ قِصَّةٍ مِنْ خِلَالِ تَرْتِيبِ الصُّوَرِ:



أَوَّلًا: ارْتَبِ أَنَا وَزَمِيلِي، الْأَحْدَاثَ الَّتِي نَرَاهَا فِي الصُّوَرِ الْآتِيَةِ:



www.almanahj.com



ثَانِيًا: اَكْتُبْ جُمْلَةً تُعَبِّرُ عَنْ كُلِّ حَدَثٍ:

.....
.....
.....

تنسيق وتقديم المعلم!
حمادة عبد المولى

التَّعْبِيرُ

مَوْضُوعُ الْكِتَابَةِ: كِتَابَةُ بِطَاقَةِ تَهْنِئَةٍ:

قَبْلَ الْكِتَابَةِ


أَوَّلًا: أَتأملُ الصُّورَ الْآتِيَةَ، ثُمَّ أُجِيبُ شَفْوِيًّا:



تَهْنِئَةٌ بِالسَّلَامَةِ



تَهْنِئَةٌ بِالنَّجَاحِ

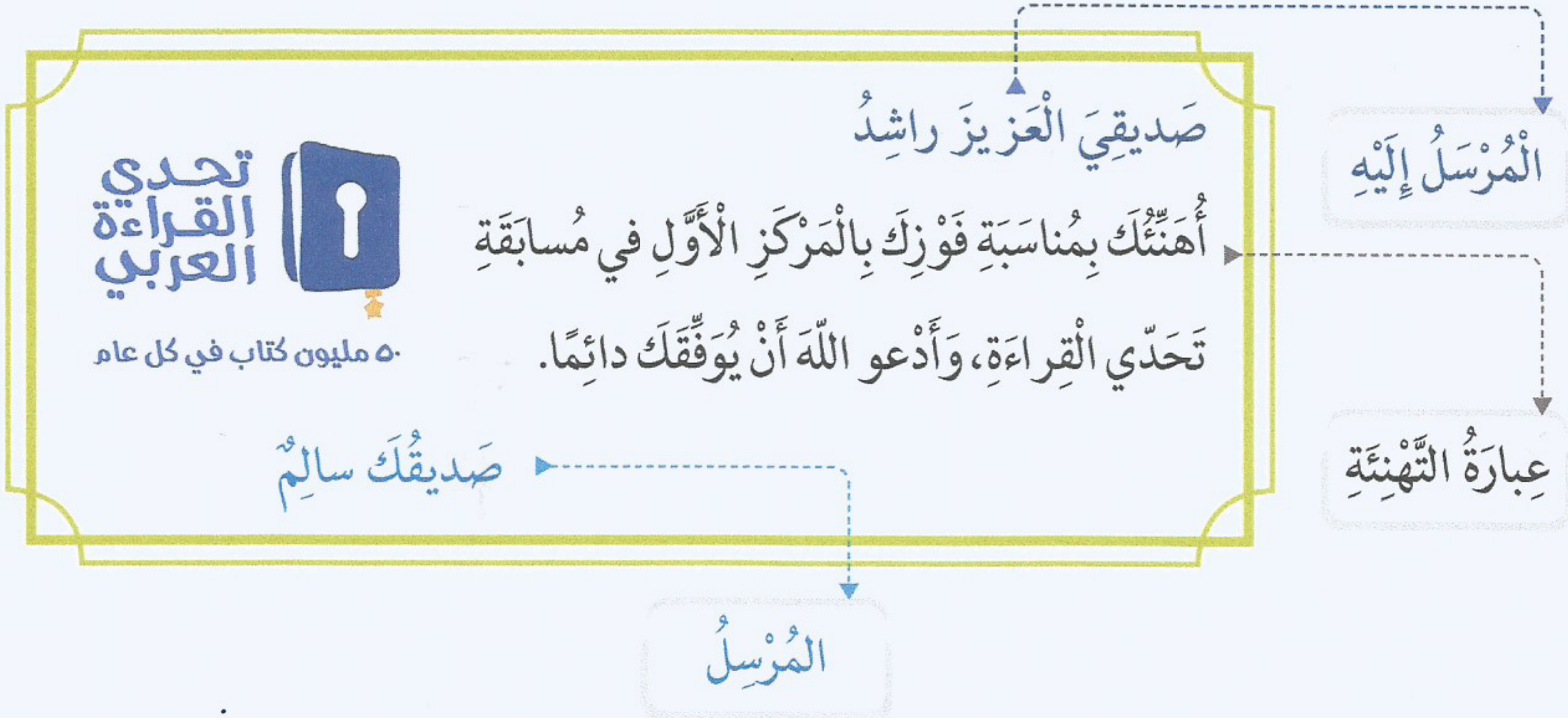


تَهْنِئَةٌ بِالْعِيدِ

1 ماذا تشاهد في الصور السابقة؟ 2 ما الكلمة المشتركة في البطاقات السابقة؟

3 أقرأ عبارات التهنئة الموجودة في البطاقات؟

ثانيًا: أقرأ بطاقة الدعوة التالية، وأتعلّم مكوناتها:



ثالثاً: أقرأ بطاقة التهنئة الآتية، وأحدد عناصرها:

صديقي العزيز حمدُ
أهنئك بمناسبة انتقالكم إلى المنزل الجديد، وأدعو الله أن
يكون منزلاً مباركاً، تسكنونه في سعادة وهناء.
صديقك ماجدُ



www.almanahj.com

رابعاً: أتعلم بعض عبارات التهنئة في المناسبات المختلفة:

الشفاء	النجاح	العيد
الْحَمْدُ لِلَّهِ عَلَى السَّلَامَةِ أَتَمَنَّى لَكَ دَوَامَ الصِّحَّةِ وَالْعَافِيَةِ أَجْرٌ وَعَافِيَةٌ	مُبَارَكُ النَّجَاحِ نَتَمَنَّى لَكَ دَوَامَ التَّفَوُّقِ	عَسَاكُمْ مِنْ عَوَادِهِ عِيدَكُمْ مُبَارَكٌ كُلَّ عَامٍ أَنْتُمْ بِخَيْرٍ



إعداد وتقديم: المعلم / حمادة عبدالمولى

ثانياً: التعبير

موضوع الكتابة: كتابة قصة قصيرة:

قبل الكتابة

أولاً: ناقش زميلي الصور الآتية، ثم نرتب الأحداث التي نراها وفق تسلسلها:



تنسيق وتقديم ... المعلم!
حمادة عبد المولى

ثانياً: اكتب عناصر القصة الفنية في المخطط الآتي، مُستعيناً بالصُور السابقة.



تنسيق وتقديم... المعلم!
حمادة عبدالمولى



أَسْتَعِينُ بِالصُّورِ وَالْمُخَطِّطِ؛ لِأَكْتُبَ قِصَّةً قَصِيرَةً كَمَا أَتَخَيَّلُ أَحْدَاثَهَا:

عُنْوَانُ قِصَّتِي

أَبْدَأُ السَّطْرَ الْأَوَّلَ مِنْ هُنَا.

الْبِدَايَةُ

www.almanahj.com

الْوَسْطُ

النَّهَائَةُ

إعداد وتقديم: المعلم
حمادة عبد الوهاب عبد المولى