

تم تحميل هذا الملف من موقع المناهج الإماراتية



almanahj.com

موقع
المناهج الإماراتية

*للحصول على أوراق عمل لجميع الصفوف وجميع المواد اضغط هنا

<https://almanahj.com/ae>

* للحصول على أوراق عمل لجميع مواد KG1 اضغط هنا [21/arabic/com.almanahj//:https](https://almanahj.com/ae/21arabic)

* للحصول على جميع أوراق KG1 في مادة لغة عربية ولجميع الفصول, اضغط هنا [21arabic/ae/com.almanahj//:https](https://almanahj.com/ae/21arabic)

* للحصول على أوراق عمل لجميع مواد KG1 في مادة لغة عربية الخاصة بـ الفصل الثاني اضغط هنا

<https://almanahj.com/ae/21arabic2>

* لتحميل كتب جميع المواد في جميع الفصول للـ KG1 اضغط هنا [grade21/ae/com.almanahj//:https](https://almanahj.com/ae/grade21)

* لتحميل جميع ملفات المدرس فاطمة اضغط هنا

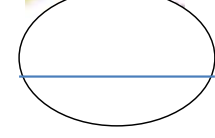
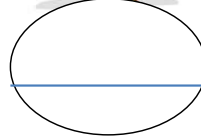
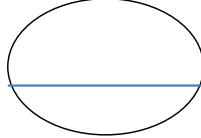
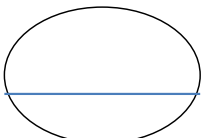
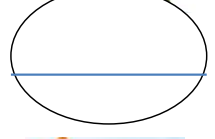
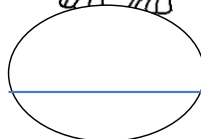
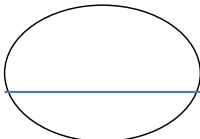
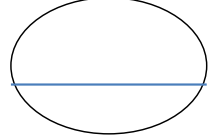
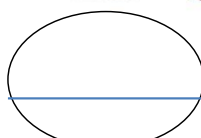
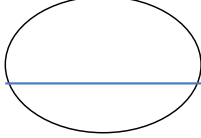
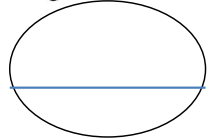

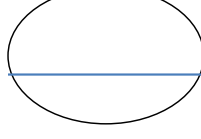

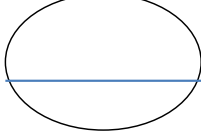
للتحدث إلى بوت المناهج على تلغرام: اضغط هنا [bot_almanahj/me.t//:https](https://t.me/bot_almanahj)

إضغظ هنا

مراجعة مادة اللغة العربية

الهدف الأول :- ينطق و يكتب أصوات الحروف

1- اكتبى صوت الحرف تحت كل صورة :-



الهدف الرابع : يعرف المتعلم أسماء الحروف و ترتيبها و أشكالها في مواقعها المختلفة من الكلمة

1- أكتبى الحرف في مكانه المناسب :-



ر...س



ق.....



ك....س



سد....


أضع حرف (بَ ، بَدَ ، ب ، ب) مكان النقط :-



قار.....



حلي.....




قرة...



جَ...يل

أضع حرف (ت ، تَد ، ت ، تة) مكان النقط :-



حو....



مر....




ك...ب بي.....




لُفال على تلغرام

أضع حرف الثاء (ث) مكان النقط :- ث ث ث ث



....مَثَلٌ حَرِي ... عُلْبٌ كَم... رِي

أضع حرف (ج، ج، ج، ج) مكان النقط :-



....ثَلٌ بَرٌّ ... مَسْجِدٌ ... مَلٌ

أضع حرف (ح، ح، ح، ح) مكان النقط :-

...صَانٌ ف...م سب... مصباً...

أضع حرف (خ، خ، خ، خ) مكان النقط :-



...صَارَوْ... نَبْطَلَةٌ ... مَطْبَخٌ ... رَوْفٌ

أضع حرف (د ، د) مكان النقط :-



مهندس....س



ور....



حديقة....يقة



راجة...راجة


أضع حرف الذال (ذ / ذ) مكان النقط



تلميذة...ة



قنفذ....



رعة....رة



جر....جر

أضع حرف (ر ، ر) مكان النقط :-



جس....س



عصفو....و



ق....د



جلجل

أضع حرف الزاي (ز / ز) مكان النقط :-



الخب....



م...هرية لو...لو



تون...تون


أضع حرف السين (س س س) مكان النقط :-



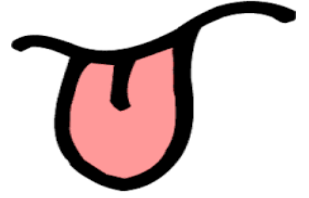
شم.....



مكة....



رأ.....



لسانٌ

أضع حرف السين (ش ش ش) مكان النقط :-



مس.....



عر.....



عُشبٌ



عُ.....

أفعال على تلغرام

K

الصفحات

الهدف الخامس: يعرف المتعلم الحركات القصيرة و الطويلة و ينطقها نطقا صحيحا :-

وازني بين صوت الحرف القصير و صوت الحرف الطويل :-

....	اِ	أُ	أَ
....	بِ	بُ	بَ
....	تِ	تُ	تَ
....	جِ	جُ	جَ
....	حِ	حُ	حَ
....	خِ	خُ	خَ
....	دِ	دُ	دَ

الهدف الخامس: يعرف المتعلم الحركات القصيرة و الطويلة و ينطقها نطقا صحيحا :-

وازني بين صوت الحرف القصير و صوت الحرف الطويل :-

....	ذِ	ذُ	ذَ
....	رِ	رُ	رَ
....	زِ	زُ	زَ
....	سِ	سُ	سَ
....	شِ	شُ	شَ

ملفاح على تلغرام

K

الصفحات