

تم تحميل هذا الملف من موقع المناهج الإماراتية



almanahj.com

موقع  
المناهج الإماراتية

\*للحصول على أوراق عمل لجميع الصفوف وجميع المواد اضغط هنا

<https://almanahj.com/ae>

\* للحصول على أوراق عمل لجميع مواد KG2 اضغط هنا [22/ae/com.almanahj//:https](https://almanahj.com/ae/22)

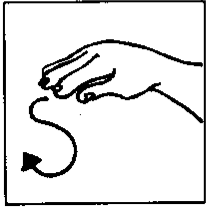
\* للحصول على جميع أوراق KG2 في مادة لغة انجليزية ولجميع الفصول, اضغط هنا [22english/ae/com.almanahj//:https](https://almanahj.com/ae/22english)

\* للحصول على أوراق عمل لجميع مواد KG2 في مادة لغة انجليزية الخاصة بـ الفصل الثاني اضغط هنا

<https://almanahj.com/ae/22english2>

\* لتحميل كتب جميع المواد في جميع الفصول للـ KG2 اضغط هنا [grade22/ae/com.almanahj//:https](https://almanahj.com/ae/grade22)

للتحدث إلى بوت المناهج على تلغرام: اضغط هنا [bot\\_almanahj/me.t//:https](https://t.me/bot_almanahj)








**Action:** Weave hand in an s shape, like a snake, and say SSSSSS.

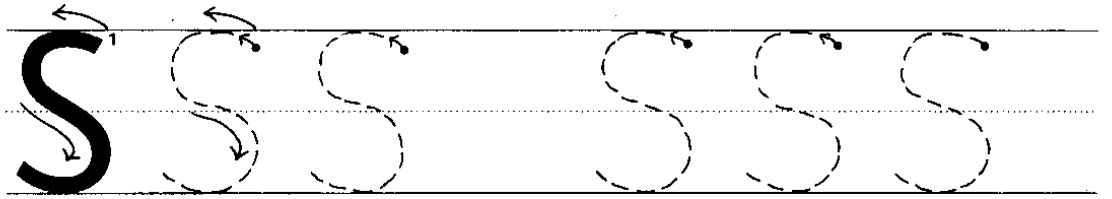
2

إَضْغَطْ هُنَا

لِلْفَالِ عَلَى تَلْغْرَامِ



Capital



لطفال على تلغرام

K

الصفحات




**Action:** Turn head from side to side as if watching tennis and say *t, t, t, t.*


t t t t t t t t t t

t t t t t t t t t t


t t t t t t t t t t




Capital



t




t



t

Tracing guide for the capital letter 'T' on a four-line grid. The first 'T' is solid black with arrows and numbers '1' and '2' indicating stroke order: a horizontal line from left to right across the top bar, and a vertical line from top to bottom down the stem. This is followed by several dashed 'T's for tracing.



**Action:** Pretend to be a mouse by wiggling fingers at end of nose and squeak *i, i, i, i.*

8

أفعال على تلغرام

K

الصفحات