

كل ما يحتاجه الطالب في جميع الصفوف من أوراق عمل واختبارات ومذكرات، يجده هنا في الروابط التالية لأفضل مواقع تعليمي إماراتي 100 %

<u>تطبيق المناهج الإماراتية</u>	<u>الاجتماعيات</u>	<u>الرياضيات</u>
<u>الصفحة الرسمية على التلغرام</u>	<u>الاسلامية</u>	<u>العلوم</u>
<u>الصفحة الرسمية على الفيسبوك</u>	<u>الانجليزية</u>	
<u>التربية الاخلاقية لجميع الصفوف</u>	<u>اللغة العربية</u>	
<u>التربية الرياضية</u>		
مجموعات التلغرام.	مجموعات الفيسبوك	قنوات تلغرام
<u>الصف الأول</u>	<u>الصف الأول</u>	<u>الصف الأول</u>
<u>الصف الثاني</u>	<u>الصف الثاني</u>	<u>الصف الثاني</u>
<u>الصف الثالث</u>	<u>الصف الثالث</u>	<u>الصف الثالث</u>
<u>الصف الرابع</u>	<u>الصف الرابع</u>	<u>الصف الرابع</u>
<u>الصف الخامس</u>	<u>الصف الخامس</u>	<u>الصف الخامس</u>
<u>الصف السادس</u>	<u>الصف السادس</u>	<u>الصف السادس</u>
<u>الصف السابع</u>	<u>الصف السابع</u>	<u>الصف السابع</u>
<u>الصف الثامن</u>	<u>الصف الثامن</u>	<u>الصف الثامن</u>
<u>الصف التاسع عام</u>	<u>الصف التاسع عام</u>	<u>الصف التاسع عام</u>
<u>الصف التاسع متقدم</u>	<u>الصف التاسع متقدم</u>	<u>الصف التاسع متقدم</u>
<u>الصف العاشر عام</u>	<u>الصف العاشر عام</u>	<u>الصف العاشر عام</u>
<u>الصف العاشر متقدم</u>	<u>الصف العاشر متقدم</u>	<u>الصف العاشر متقدم</u>
<u>الحادي عشر عام</u>	<u>الحادي عشر عام</u>	<u>الحادي عشر عام</u>
<u>الحادي عشر متقدم</u>	<u>الحادي عشر متقدم</u>	<u>الحادي عشر متقدم</u>
<u>ثاني عشر عام</u>	<u>الثاني عشر عام</u>	<u>الثاني عشر عام</u>
<u>ثاني عشر متقدم</u>	<u>الثاني عشر متقدم</u>	<u>الثاني عشر متقدم</u>

- ← العلمية : - تعرّف على تفاعلات كيميائية لبعض المحاليل الشارديّة .
- ← التجريبية : يحقّق النشاطات المذكورة في الدرس ، مع مراعات شروط التجريب .
- ← العرضية : يُعبّر عن الصيغ الشارديّة بكتابة معادلة التفاعل الكيميائي .

- ← طرح المشكل : - كيف يمكننا استغلال عملياً الناقلية الكهربائيّة لبعض المحاليل الشارديّة؟
- ← الفرض : - استغلال مجال الكيمياء في حلّ بعض مشاكل الحياة اليوميّة .

1- التحليل الكهربائي البسيط :

النشاط المقترح : ← التحليل الكهربائي لمحلول كلور القصدير .

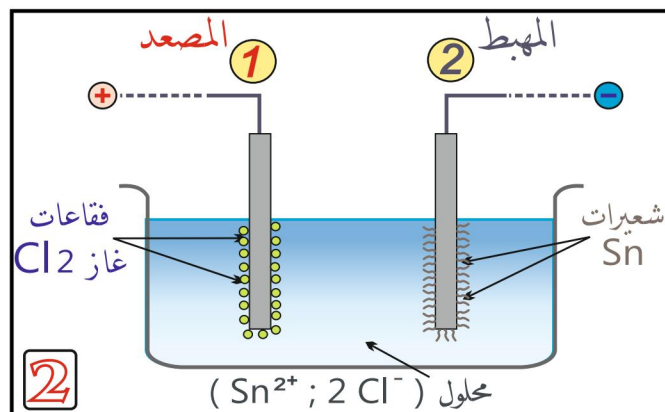
◁ الملاحظات :

- بعد غلق الدّارة ، ينحرف مؤشر الملي أمبرمتر .
- تتصاعد فقاعات غازية في المسرى ① .
- تترسب على المسرى ② شعيرات معدنية .

← المصادقة :

- إن محلول كلور القصدير ، محلول شاردي ، صيغته : $(Sn^{2+} ; 2 Cl^{-})$ ، حيث يُمثّل الرّمز Sn عنصر القصدير (L' étain) .

- في المسرى ① المسمى بالمصعد ، الفقاعات المتصاعدة هي غاز ثنائي الكلور Cl_2 الناتج عن شاردة الكلور Cl^{-} الموجودة في المحلول الشاردي لكلور القصدير ، والتي انفصلت نتيجة القوة المحركة الكهربائيّة U للمولد .
- في المسرى ② المسمى بالمهبط ، المعدن المترسّب هو معدن القصدير Sn الناتج عن شاردة القصدير Sn^{2+} الموجودة في المحلول الشاردي لكلور القصدير ، والتي انفصلت كذلك نتيجة القوة المحركة الكهربائيّة U للمولد .



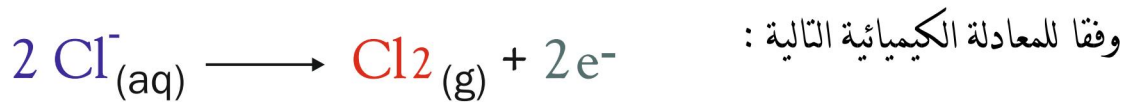
- ← النتيجة : - إن التحليل الكهربائي ظاهرة كهروكيميائية ، تحدث عند مرور تيار كهربائي في محلول شاردي ،
فيؤدي إلى حدوث تحولات كيميائية على مستوى المسارين .
- في التحليل الكهربائي البسيط : * المسريان محفوظان ، لا يحدث لهما تآكل .
- ** لا يحدث تحوّل كيميائي لمذيب المتحلل الكهربائي .
- تنتقل الشوارد + نحو المهبط (المسرى المتصل بالقطب - للمولد) **تكتسب** إلكترونات .
- تنتقل الشوارد - نحو المصعد (المسرى المتصل بالقطب + للمولد) **تفقد** إلكترونات .

2- النموذج المجري للتحليل الكهربائي :

النشاط المقترح : ← وصف التحولات الحادثة عند المسارين .

◀ المرحلة الأولى : - كيف تحصلنا على غاز ثنائي الكلور Cl_2 ؟

- تنجذب شوارد الكلور Cl^- حتما نحو المصعد لطبيعته + ، وتفقد كل منها إلكترونا واحدا ،



تنبيه : أين تذهب الإلكترونات التي تحررها شوارد الكلور Cl^- ؟

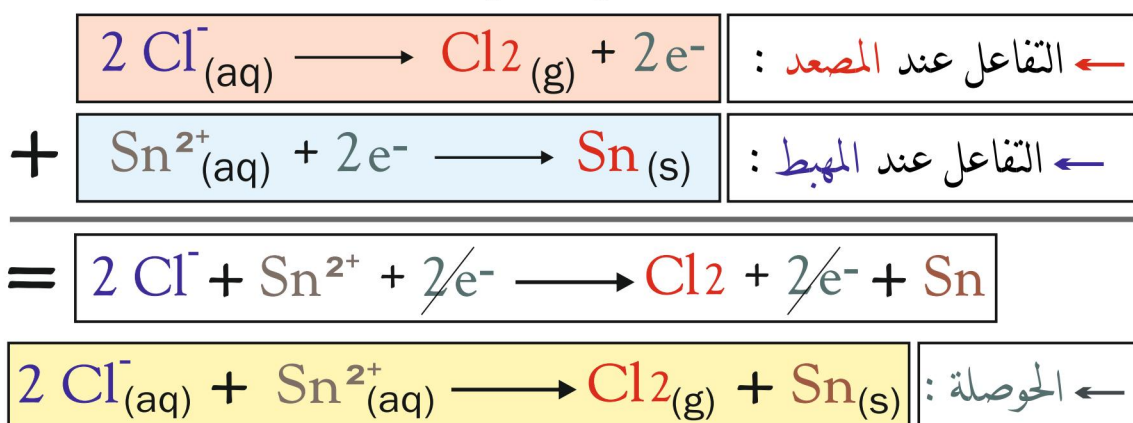
- تحرك e^- المتحررة عبر المصعد ، ثم تمر عبر أسلاك التوصيل نحو المولد لتصل في النهاية إلى المهبط .

◀ المرحلة الثانية : - كيف تحصلنا على معدن القصدير Sn ؟

- تنجذب شوارد القصدير Sn^{2+} نحو المهبط لطبيعته - ، فتأخذ كل منها إلكترونين ،



◀ المرحلة الثالثة : - حوصلة التفاعل الكيميائي الإجمالي بمعادلة التفاعل :



← النتيجة : - نصيغ حصلة التفاعل الكيميائي للتحليل الكهربائي بمعادلة إجمالية ، تبرز فيها

المواد الكيميائية المتفاعلة والناجحة فقط .

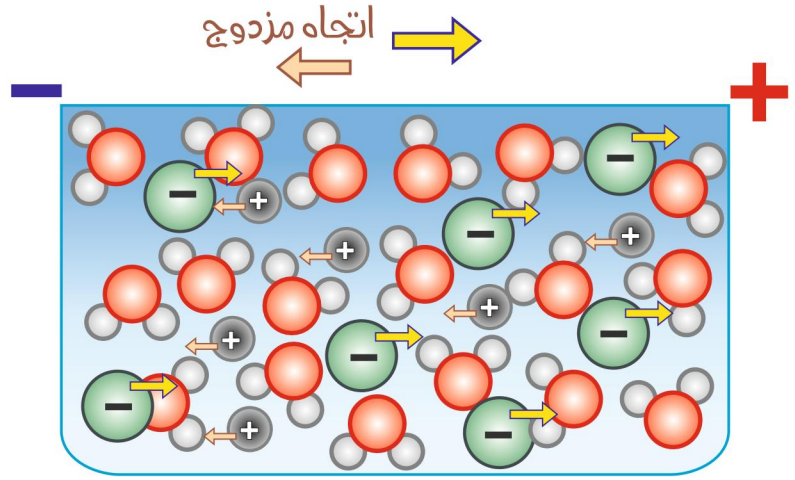
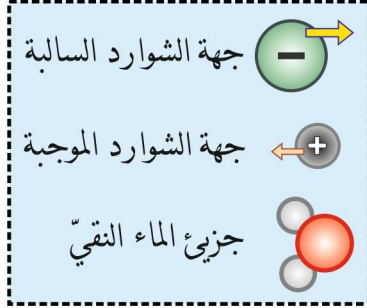
- إن التيار الكهربائي في المحلول الشاردي ينتج عن انتقال مزدوج للشوارد الموجبة والشوارد السالبة في اتجاهين متعاكسين .

- في حالة المعدن ، ينتج التيار الكهربائي عن الحركة الإجمالية للإلكترونات الحرة ، المتجهة خارج المولد من القطب السالب إلى القطب الموجب ، أي عكس الجهة الإصطلاحية للتيار الكهربائي .

3

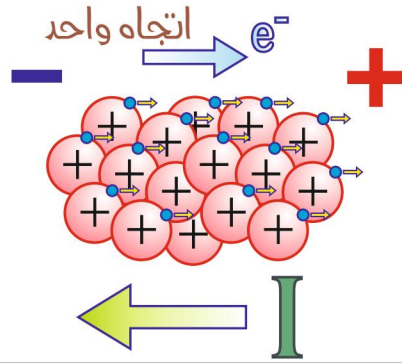
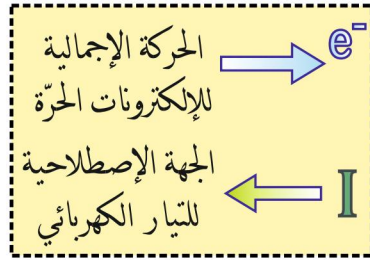
[أ]

حالة المحلول الشاردي



[ب]

حالة المعدن



تقويم تحصيلي :

- نمذجة تفاعلات كيميائية -
لبعض محاليل شاردية

نستبدل محلول كلور القصدير السابق بمحلول كلور الزنك ، ثم بمحلول كبريتات النحاس .

المطلوب : - أبحث عن الصيغ الجزيئية ، ثم الشاردية لكل محلول .

- صغ التفاعل عند المصعد ، ثم التفاعل عند المهبط .

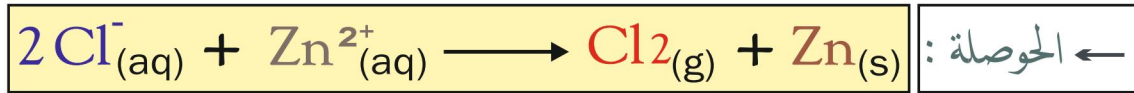
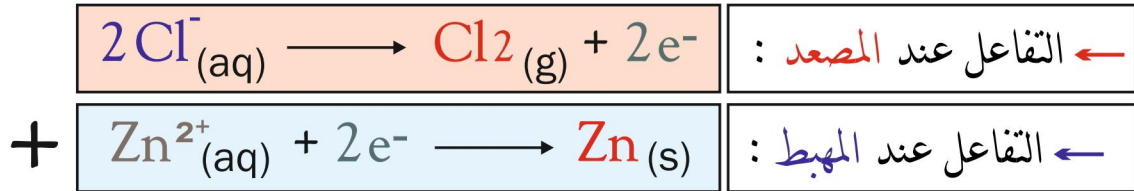
- أعط الحصلة الإجمالية للتفاعل الكيميائي لكل محلول .

الحل: ◀

① حالة محلول كلور الزنك :

- الصيغة الجزيئية : $ZnCl_2$

- الصيغة الشاردية : $(Zn^{2+} ; 2 Cl^-)$



② حالة محلول كبريتات النحاس :

- الصيغة الجزيئية : $CuSO_4$

- الصيغة الشاردية : $(Cu^{2+} ; (SO_4)^{-2})$

