

مرر القلم على الحروف المنقطة ثم اكتبه :

ث

ث

ث

ث

ث

ث

ث

ث

ث

ث

ث

ث

ث

ث

ث

ث

ث

ث

ث

ث

ث

WWW.KweduFiles.Com

.....

.....

.....

.....

.....

.....

.....

.....

.....

.....

.....

.....

ضع دائرة حول حرف التاء :

تَمْرٌ - ثَبَّتَ - تَيْنٌ - تَابَ - شَرِبْتُ

مرر القلم على الحروف المنقطة ثم اكتبه :

مِثْر

مِثْر مِثْر مِثْر

نِي

نِي نِي نِي

تَا

تَا تَا تَا

تَا

تَا تَا تَا

تَا

تَا تَا تَا

تَا

تَا تَا تَا

WWW.KweduFiles.Com



مرر القلم على الكلمات المنقطة ثم اكتبها :

تَيْنُ

تَيْنُ

تَيْنُ

تَيْنُ

.....

.....

.....

.....

تَابَ

تَابَ

تَابَ

تَابَ

.....

.....

.....

.....

بَتْرَ

بَتْرَ

بَتْرَ

بَتْرَ

.....

.....

.....

.....

WWW.KweduFiles.Com

مر بالقلم على حرف الجيم المنقط بالحركة القصيرة ثم اكتبه :

رَ حَ

رَ حَ

رَ حَ

رَ حَ

.....

.....

.....

حَ

حَ

حَ

حَ

.....

.....

.....

حَ

حَ

حَ

حَ

.....

.....

.....

حَ

حَ

حَ

حَ

.....

.....

.....

WWW.KweduFiles.Com

مر بالقلم على حرف الحاء المنقط بالحركة القصيرة ثم اكتبه :

صَحَّ

صَحَّ

صَحَّ

صَحَّ

.....

.....

.....

حَاح

حَاح

حَاح

حَاح

.....

.....

.....

حَاح

حَاح

حَاح

حَاح

.....

.....

.....

حَاح

حَاح



حَاح

حَاح

.....

.....

.....



مرر القلم على الكلمات المنقطة ثم اكتبها :

بَلَّحُ
بَلَّحُ
بَلَّحُ
بَلَّحُ

حَانَ
حَانَ
حَانَ
حَانَ

حُصِرَ
حُصِرَ
حُصِرَ
حُصِرَ

WWW.KweduFiles.Com

ضع دائرة حول حرف الحاء :

حَانَ - حَنِينُ - حُوتُ - فَتَحَ - حِصَانُ

تدريب

* ضع دائرة حول الكلمة التي بها مد بالألف :

صَامَ - دَرَسَ - تَابَ - حَانَ - تَمَرٌ - فَازَ

* انسخ الكلمات التالية بخط جميل:

حَيْنَ	تَمَرٌ	صَدَقَ	لَبِنٌ
.....

* حلل الكلمات التالية :

صَامَ			
دَرَسَ			
صَابَرٌ			

مر بالقلم على الحرف المنقط ثم اكتبه :

رَأ

رَأ

رَأ

رَأ

.....
.....
.....

أ

أ

أ

أ

.....
.....
.....

ا

ا

ا

ا

.....
.....
.....

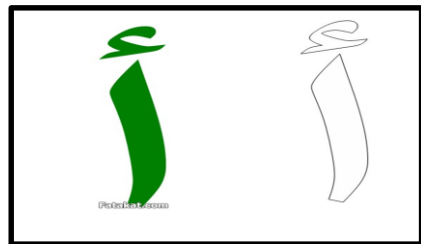

أ

أ

أ

أ

.....
.....
.....



مر بالقلم على الحرف المنقط ثم اكتبه :

مَال

مَال

مَال

مَال

.....

.....

.....

أَوْ

أَوْ

أَوْ

أَوْ

.....

.....

.....

إِذْ

إِذْ

إِذْ

إِذْ

.....

.....

.....

آ

آ

آ

آ

.....

.....

.....

مرر القلم على الكلمات المنقطة ثم اكتبها :

قُرِّأَ

قُرِّأَ

قُرِّأَ

قُرِّأَ

.....

.....

.....

سَأَلَ

سَأَلَ

سَأَلَ

سَأَلَ

.....

.....

.....

أَمَرَ

أَمَرَ

أَمَرَ

أَمَرَ

.....

.....

.....

WWW.KweduFiles.Com

اكتب الكلمات التالية :

فدا	دار	بدأ	أرنب
.....

مر بالقلم على حرف الطاء المنقط :

بَطُّ

بَطُّ

بَطُّ

بَطُّ

.....

.....

.....

طُ

طُ

طُ

طُ

.....

.....

.....

طِ

طِ

طِ

طِ

.....

.....

.....

طَ

طَ


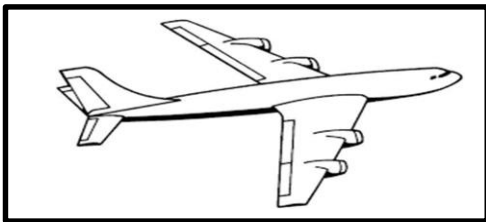
طَ

طَ

.....

.....

.....



مر بالقلم على حرف الطاء المنقط بالحركة الطويلة ثم اكتبه :

أَطُّ

أَطُّ

أَطُّ

أَطُّ

أَطُّ

.....

.....

طُوُّ

طُوُّ

طُوُّ

طُوُّ

طُوُّ

.....

.....

طِيُّ

طِيُّ

طِيُّ

طِيُّ

طِيُّ

.....

.....

طَا

طَا

طَا

طَا

طَا

.....

.....

WWW.KweduFiles.Com

اكتب حرف الطاء مكان النقط في الكلمات التالية :

رَبِّ - مَـرُّ - يَنْ

مرر القلم على الكلمات التالية المنقطة ثم اكتبها :

رَبَطَ

رَبَطَ

رَبَطَ

رَبَطَ

.....

.....

.....

مَطَرُ

مَطَرُ

مَطَرُ

مَطَرُ

.....

.....

.....

طَارِقُ

طَارِقُ

طَارِقُ

طَارِقُ

.....

.....

.....

WWW.KweduFiles.Com

مر بالقلم على حرف الزاي المنقط :

ز

ز

ز

ز

.....

.....

.....

ز

ز

ز

ز

.....

.....

.....

ز

ز

ز

ز

.....

.....

.....

ز

ز



ز

ز

.....

.....

.....



مر بالقلم على حرف الزاي المنقط بحركته الطويلة:

زُر

زُر

زُر

زُر

.....

.....

.....

زُو

زُو

زُو

زُو

.....

.....

.....

زِي

زِي

زِي

زِي

.....

.....

.....

زَا

زَا

زَا

زَا

.....

.....

.....

WWW.KweduFiles.Com

حل:

			فُصِّلَ
--	--	--	---------

تدريب

1- اكتب الكلمات التالية :

رَسَمَ	بَثَرَ	دَرَسَ	صَبَرَ	مَسَحَ
.....

2- ضع دائرة حول حرف المد بالألف مع الممدود

WWW.KweduFiles.Com

مَالٌ – نَامٌ – زَادٌ – قَالَ – صَادٌ

3- اكتب الجملة التالية بخط جميل

قَرَأَ أَحْمَدُ دُرْسَهُ

.....

رَسَمَ	بَثَرَ	دَرَسَ	صَبَرَ	مَسَحَ
.....
قَالَ	فِيلٌ	زَيْرٌ	لَبَنٌ	تُوتٌ
.....
نَاصِرٌ	صَدِيقٌ	رَدَمَ	رَحِمَ	رُزِقَ
.....

مر بالقلم على الحرف المنقط ثم اكتبه :

أَوْ

أَوْ

أَوْ

أَوْ

.....

.....

.....

وُ

وُ

وُ

وُ

.....

.....

.....

وِ

وِ

وِ

وِ

.....

.....

.....

وَ

وَ



وَ

وَ

.....

.....

.....



مر بالقلم على الحرف المنقط ثم اكتبه :

بَو

بَو

بَو

بَو

.....

.....

.....

وَو

وَو

وَو

وَو

.....

.....

.....

وِي

وِي

وِي

وِي

.....

.....

.....

وَا

وَا

وَا

وَا

.....

.....

.....

WWW.KweduFiles.Com

اقرأ الكلمات التالية :

تَوْتُ - فَوُلٌ - نَوْرٌ - صَوَصٌ

اكتب الكلمات التالية :

دَعَوَ

دَعَوَ

دَعَوَ

.....

.....

.....

.....

نُورٌ

نُورٌ

نُورٌ

.....

.....

.....

.....

وُرِدَ

وُرِدَ

وُرِدَ

.....

.....

.....

.....

WWW.KweduFiles.Com

مر بالقلم على حرف الجيم المنقط بالحركة القصيرة ثم اكتبه :

جَـ

جَـ

جَـ

جَـ

جَـ

.....

.....

.....

جِـ

جِـ

جِـ

جِـ

جِـ

.....

.....

.....

جِـ

جِـ

جِـ

جِـ

جِـ

.....

.....

.....

جِـ

جِـ

جِـ

جِـ

جِـ

.....

.....

.....

WWW.KweduFiles.Com

مر بالقلم على حرف الجيم المنقط بالحركة الطويلة ثم اكتبه :

جَا

جَا

جَا

جَا

.....

.....

.....

جِي

جِي

جِي

جِي

.....

.....

.....

جَو

جَو

جَو

جَو

.....

.....

.....

جِ

جِ

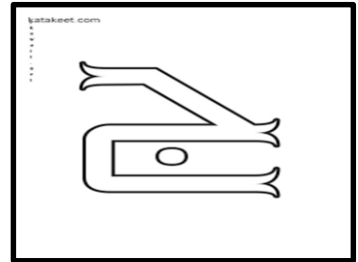

جِ

جِ

.....

.....

.....



مرر القلم على الكلمات التالية المنقطة ثم اكتبها :

جَبَالٌ

جَبَالٌ

جَبَالٌ

جَبَالٌ

.....

.....

.....

بُرُجٌ

بُرُجٌ

بُرُجٌ

بُرُجٌ

.....

.....

.....

جَمَلٌ

جَمَلٌ

جَمَلٌ

جَمَلٌ

.....

.....

.....

WWW.KweduFiles.Com

ضع دائرة حول الكلمة التي بها مد بالياء :

صَيْنٌ - صَدِيقٌ - صَبْرٌ - رِيَاضٌ - فَيْلٌ - عَصِيرٌ

اقرأ الحرف ثم مر بالقلم على النقاط التالية :

قَشْ

قَشْ

قَشْ

قَشْ

WWW.KweduFiles.Com

.....

.....

تَشْ

تَشْ

تَشْ

تَشْ

.....

.....

شِ

شِ

شِ

شِ

.....

.....

تَشْ

تَشْ

تَشْ

تَشْ

.....

.....

.....

أَنَا سَيِّمَاءُ مَدِينَتِي اللَّمَامُ ، أَجْلِسُ عَلَى شَاطِئِ
الْبَحْرِ .

مرر القلم على الكلمات التالية المنقطة ثم اكتبها :

رِيشٌ

رِيشٌ

رِيشٌ

رِيشٌ

.....

.....

.....

.....

شَرِبَ

شَرِبَ

شَرِبَ

شَرِبَ

.....

.....

.....

.....

نَشَرَ

نَشَرَ

نَشَرَ

نَشَرَ

.....

.....

.....

.....

WWW.KweduFiles.Com

