

## قاموس الكلمات Dictionary

\* القاموس لتوضيح الصور الغير واضح معناها.

1.	bat	خفاش	cat	قط	fat	سمين
2.	rat	فأر	mat	سجادة	hat	قبعة
3.	fan	مروحة	man	رَجُل	pan	حلة
4.	map	خريطة	nap	نوم	tap	حنفية
5.	bar	قطعة	car	سيارة	jar	برطمان
6.	day	يوم	hay	قش	way	طريق
7.	pea	بصلة	sea	بحر	tea	شاي
8.	pen	قلم	hen	دجاجة	ten	عشرة
9.	jet	طائرة	net	شبكة	wet	مبلل
10.	bed	سرير	red	أحمر	leg	رجل
11.	bin	سلة	big	كبير	fig	تينة
12.	bike	دراجة	kite	طائرة ورق	rice	أرز
13.	mop	مقشة	hop	يتحنجل	top	قمة
14.	dog	كلب	doll	لعبة	donkey	حمار
15.	ox	ثور	box	صندوق	fox	ثعلب
16.	boy	ولد	joy	فرح	toy	لعبة
17.	mug	فنجان	bug	حشرة	rug	سجادة
18.	bus	اتوبيس	sun	شمس	gum	لبان
19.	ant	نملة	alp	جبل	ass	حمار
20.	ark	سفينة	arm	ذراع	apple	تفاحة
21.	egg	بيضة	end	نهاية	eel	ثعبان
22.	ear	أذن	eat	يأكل	eve	حواء
23.	in	في	inn	فندق	ink	حبر
24.	is	يكون	ill	مريض	insect	حشرة
25.	on	على	oar	مجداف	oven	فرن
26.	old	كبير	oil	زيت	orange	برتقالى



Lesson 41


\* نطق th (ث) في بعض الكلمات :

**thin****three****mouth**Lesson 42

\* نطق th (ذ) في بعض الكلمات :

**father****mother****brother**

## Lesson 43

Numbers الأرقام

1 one	2 two	3 three	4 four	5 five
6 six	7 seven	8 eight	9 nine	10 ten
1 = ١	/	2 = ٢	/	3 = ٣
4 = ٤	/	5 = ٥	/	6 = ٦
7 = ٧	/	8 = ٨	/	9 = ٩

Days of The week

## أيام الأسبوع

<b>Saturday</b>	السبت	Sunday	الأحد
Monday	الاثنين	Tuesday	الثلاثاء
Wednesday	الأربعاء	Thursday	الخميس
Friday	الجمعة	week	أسبوع

Grammar القواعد



Lesson 39

\* نطق sh (ش) :



fish



dish



ship

Lesson 40

\* نطق الحرفين Ch (تش) :



chair



طباشير




chalk



kitchen




## Lesson 35

• متنوع :

		
<b>bird</b>	<b>blue</b>	<b>black</b>
.....	.....	.....

## Lesson 36

\* نطق oo وسط الكلمة أحيانا قصير (خطف) :

		
<b>book</b>	<b>cook</b>	<b>look</b>
.....	.....	.....



## Lesson 37

\* نطق oo وسط الكلمة أحيانا يمد :



**moon**



**food**



**room**

## Lesson 38



**green**



**girl**




**goat**

**Lesson 33**

\* نطق u وسط الكلمة المنتهية بـ e مثل اسمه u (يو)  
 وحرف e لا يُنطق :

**cure****cute****tube****Lesson 34**

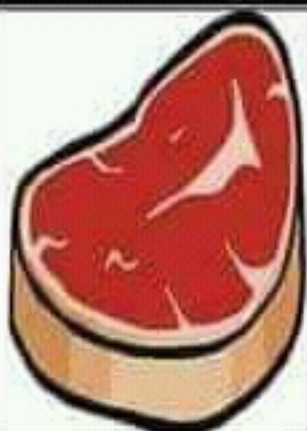
\* نطق r نطق خفيف :

**flower****farmer****garden**




**Lesson 31**

\* نطق ee / ea وسط الكلمة (ياء مد) :

**meat****bean****seat****Lesson 32**


\* نطق o وسط الكلمة المنتهية بـ e (مد) و الكلمة كلها على وزن (o) وحرف e لا يُنطق:

**bone****nose****rope**



**Lesson 29**

\* نطق a وسط الكلمة المنتهية بـ e بإمالة ألف المد  
 وحرف (e) لا ينطق آخر الكلمة :

		
<b>cake</b>	<b>lake</b>	<b>tape</b>

**Lesson 30**

\* نطق ai بإمالة ألف المد :

		
<b>tail</b>	<b>nail</b>	<b>sail</b>

**Lesson 27**

\* كلمات من أربعة حروف : نكتب ثلاثة حروف وبعد ان يقرأ  
الطفل نضيف الحرف الرابع :

<b>dark</b> ..... .	<b>land</b> ..... .	<b>fast</b> ..... .

**Lesson 28**

\* لاحظ نطق a قبل ( L ) كأنها (و) و حرف L ينطق  
مرة واحدة :

<b>ball</b> ..... .	<b>tall</b> ..... .	<b>wall</b> ..... .



O o = 'أ'

\* الأول متحرك :

ob	oc	od	of	og	oj	ok	ol	om	on
op	or	os	ot	ov	ow	ox	oy	oz	

Lesson 25

\* نطق O أول الكلمة (أ) مضمومة:

		
<b>on</b>	<b>oar</b>	<b>oven</b>
.....	.....	.....

Lesson 26

		
<b>old</b>	<b>oil</b>	<b>orange</b>
.....	.....	.....




I i = ا

\* الأول متحرك :



ib	ic	id	if	ig	ij	ik	il	im	in
ip	ir	is	it	iv	iz				

Lesson 23

\* نطق ا أول الكلمة ( ا ) مكسورة :

		
<b>in</b>	<b>inn</b>	<b>ink</b>
.....	.....	.....

Lesson 24

<b>يكون</b>		
<b>is</b>	<b>ill</b>	<b>insect</b>
.....	.....	.....



\* الأول متحرك : E e = ا

eb	ec	ed	ef	eg	ej	ek	el	em	en
ep	er	es	et	ev	ew	ex	ey	ez	



Lesson 21

\* نطق e أول الكلمة ( ! ) مكسورة :

		
<b>egg</b>	<b>end</b>	<b>eel</b>
.....	.....	.....

Lesson 22

\* نطق e أول الكلمة ( مد ) :

		
<b>ear</b>	<b>eat</b>	<b>eve</b>
.....	.....	.....




A a = أ

\* الأول متحرك :




ab	ac	ad	af	ag	aj	ak	al	am	an
ap	ar	as	at	av	aw	ax	ay	az	

**Lesson 19**

\* نطق حرف a أول الكلمة (أ) مفتوحة :

		
<b>ant</b>	<b>alp</b>	<b>ass</b>
.....	.....	.....

**Lesson 20**

		
<b>ark</b>	<b>arm</b>	<b>apple</b>
.....	.....	.....



\* الأول ساكن: فتحة مفخمة = Uu

bu	cu	du	fu	gu	hu	ju	ku	lu	mu
nu	pu	ru	su	tu	vu	wu	yu	zu	

## Lesson 17



mug




bug



rug

## Lesson 18



bus



sun



gum

**Lesson 15**

\* لاحظ أن X يساوي حرفين (ك + س) :

**ox****box****fox****Lesson 16**

\* نطق الحرفين oy آخر الكلمة (وي) :

**boy****joy****toy**



\* الأول ساكن : و / ضمة = O o

bo	co كو	do	fo	go	ho	jo	ko	lo	mo
no	po	ro	so	to	vo	wo	yo	zo	

**Lesson 13**

\* نطق حرف O وسط الكلمة (ضمة):

		
<b>mop</b>	<b>hop</b>	<b>top</b>

**Lesson 14**

		
<b>dog</b>	<b>doll</b>	<b>donkey</b>

\* الأول ساكن : ي / كسرة = I i

bi	ci سي	di	fi	gi	hi	ji	ki	li	mi
ni	pi	ri	si	ti	vi	wi	yi	zi	

Lesson 11\* نطق حرف i وسط الكلمة (كسرة):**bin****big****fig**Lesson 12\* نطق i وسط الكلمة المنتهية بـ e كأنها (أي) و  
حرف e لا ينطق آخر الكلمة:**bike****kite****rice**




Lesson 7

\* الأول ساكن : ي / كسرة = E e

be	ce سي	de	fe	ge	he	je	ke	le	me
ne	pe	re	se	te	ve	we	ye	ze	

\* نطق حرفي ea / ee آخر الكلمة (ياء مد):



pea



sea



tea

Lesson 8

\* حرف e وسط الكلمة (كسرة):




pen



hen

10 Ten



ten

# Lesson 9

\*



**jet**



**net**




**wet**

# Lesson 10



**bed**



**red**



**leg**



## Lesson 5



**bar**



**car**




**jar**

## Lesson 6

\* نطق الحرفين ay آخر الكلمة بإمالة الألف :



**day**



**hay**



**way**

### Lesson 3

\* نطق الحرفين an في نهاية الكلمة :



fan



man



pan

### Lesson 4

\* نطق الحرفين ap في نهاية الكلمة :



map



nap



tap






Aa → ا




ba	ca <b>كا</b>	da	fa	ga	ha	ja	ka	la	ma
na	pa	ra	sa	ta	va	wa	ya	za	

Lesson 1

\* نطق الحرف a في وسط الكلمة ( الفامد ) :

		
<b>bat</b>	<b>cat</b>	<b>fat</b>
.....	.....	.....

Lesson 2

		
<b>rat</b>	<b>mat</b>	<b>hat</b>
.....	.....	.....