



وزارة التربية والتعليم
الإدارة العامة لمنطقة الأحمدية التعليمية
مدرسة هدية الابتدائية بنين



www.KyeduFiles.Com

الموسم (1)

للمصف الأول



• المعلمة : حميدة الشمري

إعداد

• رئيسة القسم : شيمة المطيري

إشراف

الجمع بالمعكوس


بند (٦-١)





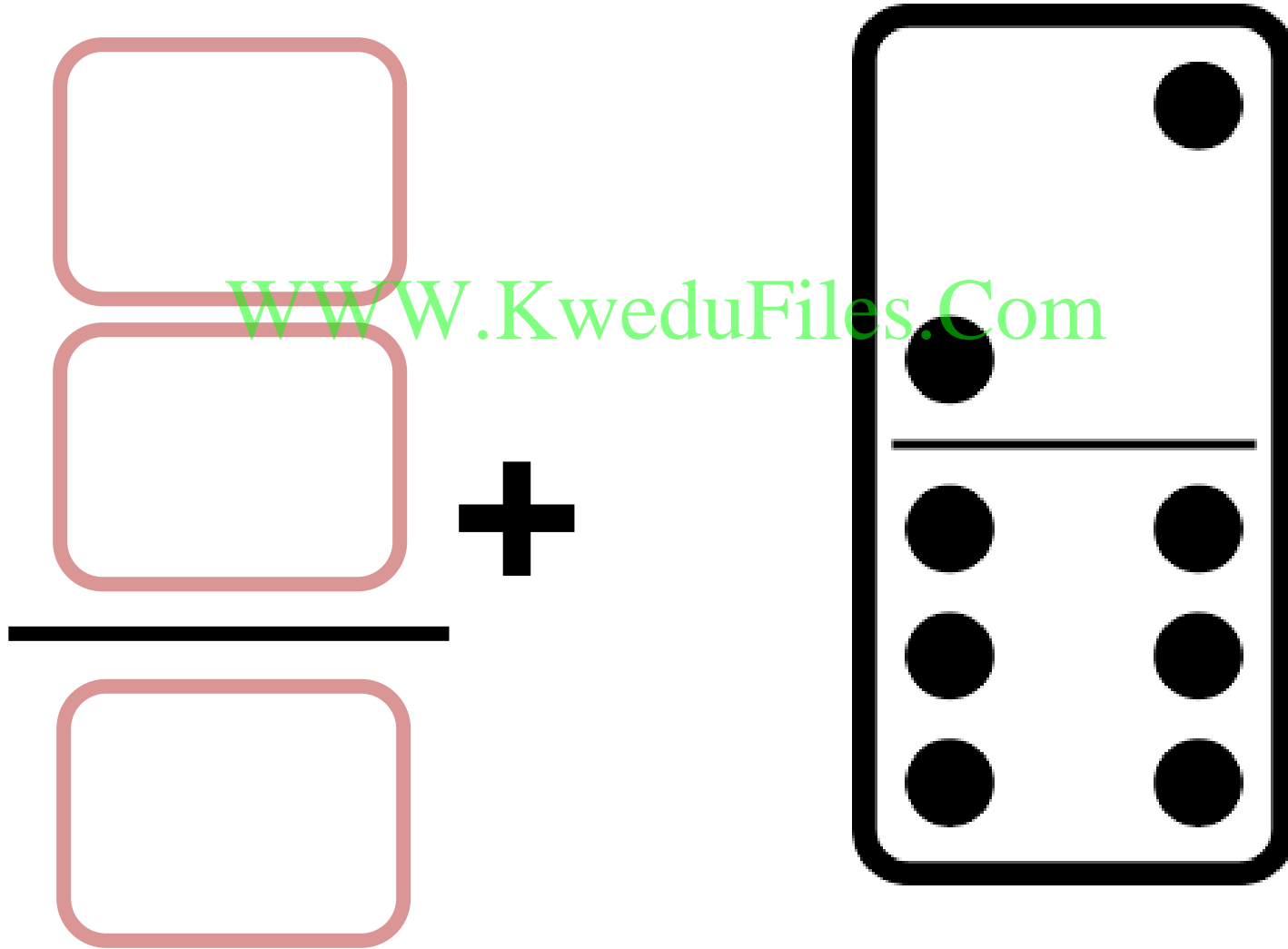
وأضفنا ١ أخرى

WWW.KweduFiles.Com




$$\underline{\quad} = \underline{\quad} + \underline{\quad}$$

حل




استكمل رسم العناصر



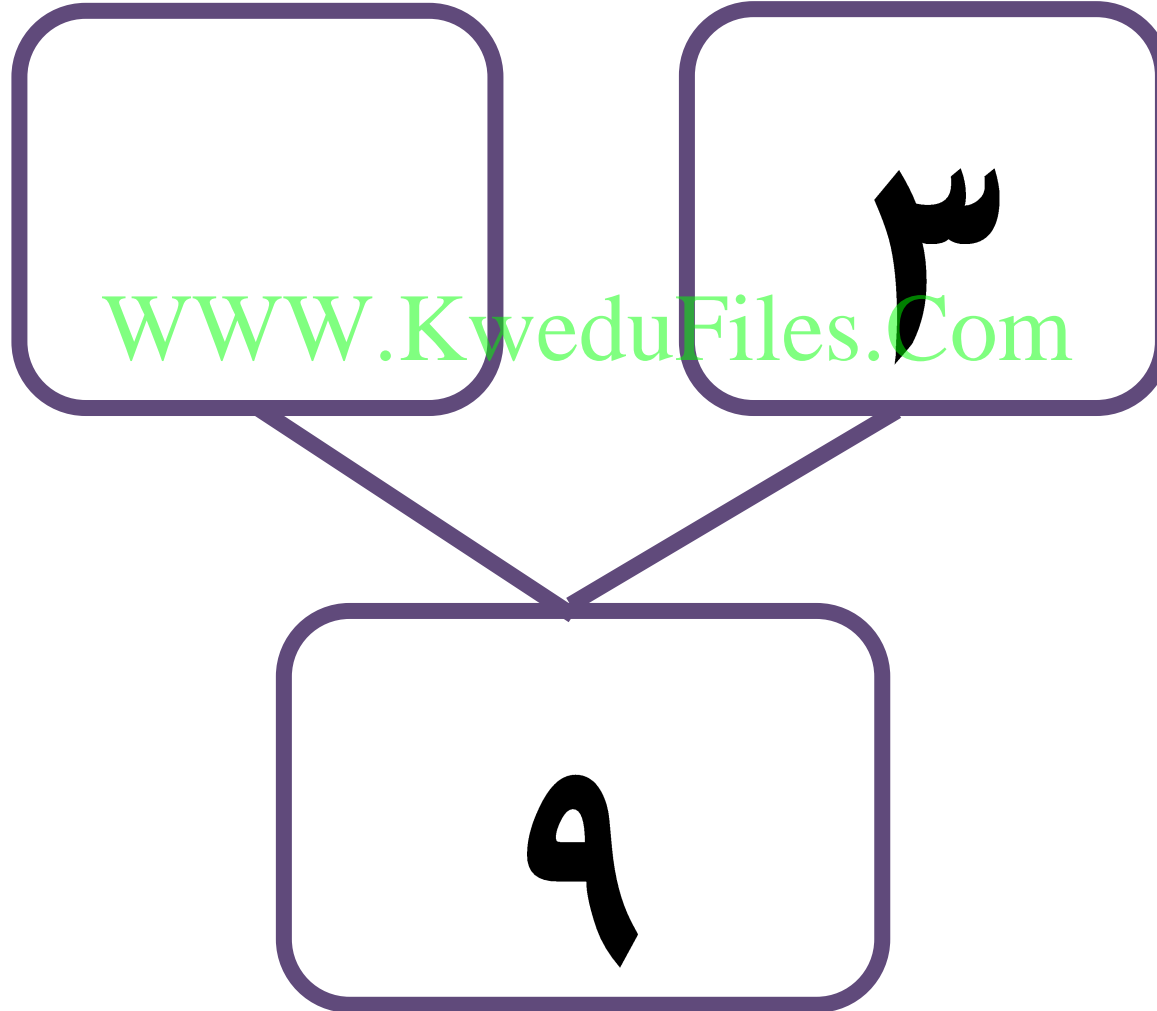
$$1 \cdot = 1 + 2$$

استكمل رسم العناصر



$$5 = 1 + 4$$

أَكْمَل



أكمل

٦

WWW.KweduFiles.Com

٨


أَكْمَل

مُخْرِجَاتٌ

٧
١٠
١١


مُدْخِلَاتٌ

١
٤
٥



أَكْمَل

www.kwedufiles.com



مُدْخِرَات


مُدْخَلَات

اجمع بإمكانك استخدام العناصر

6 + 6 =

3 + 6 =


www.KweduFiles.Com



اجمع بإمكانك استخدام العناصر

$$\begin{array}{r} 5 \\ 6 + \\ \hline \end{array}$$
$$\begin{array}{r} 1 \\ 6 + \\ \hline \end{array}$$

www.KweduFiles.Com



www.KidsFiles.com

طرح الممتع

بند (١-٢)



اشطب ثم اطرح



WWW.KweduFiles.Com



$$\underline{\quad} = 6 - 12$$

اشطب ثم اطرح



$$\underline{\hspace{2cm}} = 6 - 8$$

بإمكانك الربط بين الجمع والطرح

أكمل



$$\underline{\quad} = \underline{\quad} + \underline{\quad}$$

$$\underline{\quad} = \underline{\quad} - \underline{\quad}$$


أَكْمَل

مُخْرَجَاتٌ

مُدْخَلَاتٌ

٧
٩
١٠
١١

www.KweduFiles.Com




اظرح

۱۱


WWW.KweduFiles.Com

۶ -



۷

۶ -



اظرح

— = ٦ - ٩

WWW.KweduFiles.Com


— = ٦ - ١ .

www.KeweduFiles.Com

بند (۱-۳)




استكمل رسم العناصر



$$9 = 7 + 6$$

استكمل رسم العناصر



$$)) = \vee + \text{ع}$$

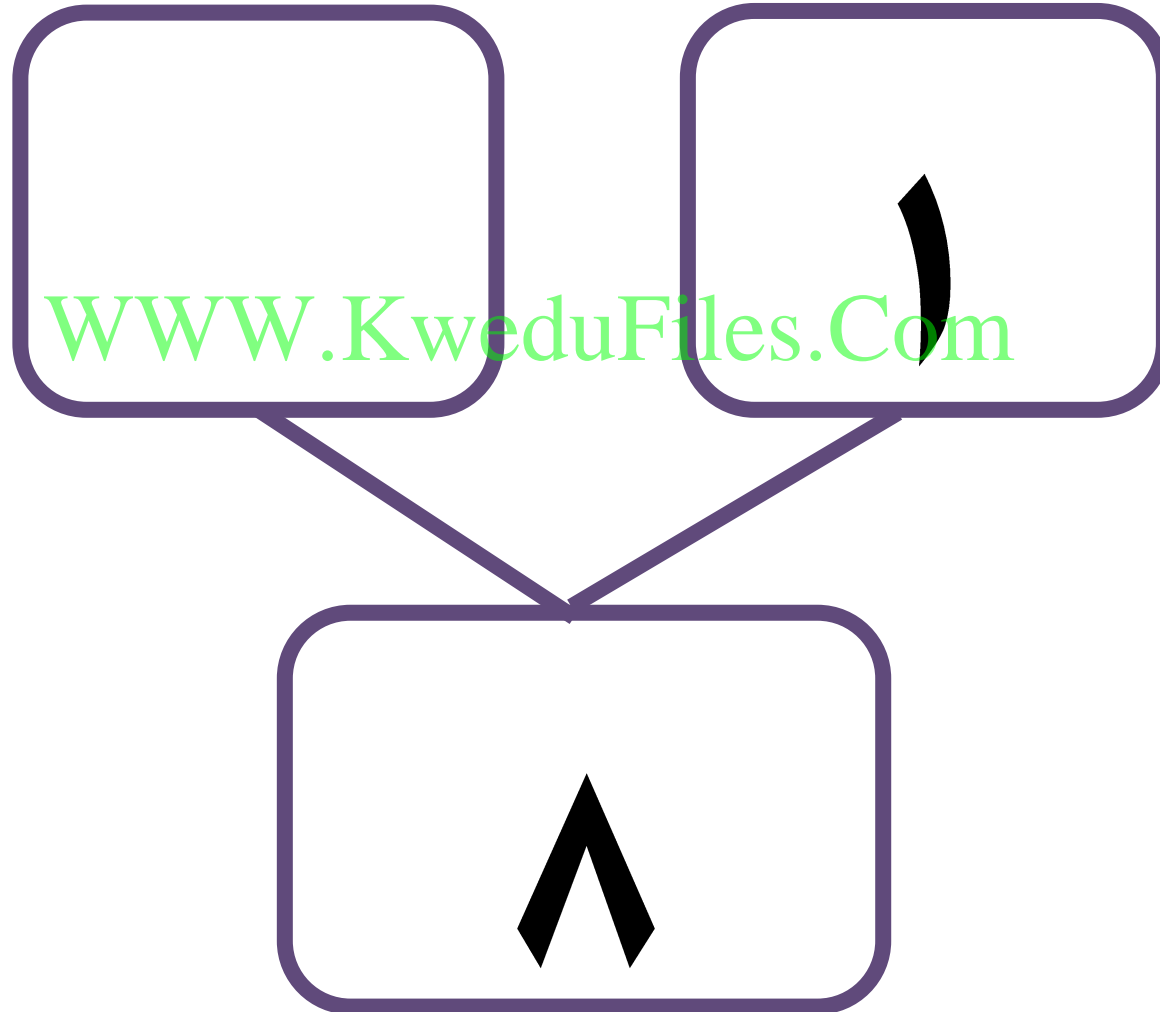
أَكْمَل

WWW.KweduFiles.Com

ع

) .

أَكْمَلْ




أَكْمَل

مُخْرَجَاتُ

مُدْخَلَاتُ

١
٢
٥



www.KweduFiles.Com

طرح العمدة

www.kwedufiles.com

بند (٦-٤)




اشطب ثم اطرح



$$\underline{\quad} = \surd - \wedge$$

اشطب ثم اطرح



$$\underline{\quad} = 7 - 9$$

بإمكانك الربط بين الجمع والطرح

أكمل



$$\underline{\quad} = \underline{\quad} + \underline{\quad}$$

$$\underline{\quad} = \underline{\quad} - \underline{\quad}$$

اشرح

١٢

www.KweduFiles.Com

↓ -

٧

↓ -

الجميع بالعلم

بند (٦-٥)



استكمل رسم العناصر

WWW.KweduFiles.Com

٩ = ٨ + ١

استكمل رسم العناصر



$$١٢ = ٨ + ٤$$

أَكْمَل

WWW.KweduFiles.Com

ك

ك .

أَكْمَلْ

٣

WWW.KweduFiles.Com

))

اجمع

٤

٨

+

)


٨

+

www.KweduFiles.Com

www.KweduFiles.com

بند (1-1)




اشطب ثم اطرح




$$10 - 5 = 5$$

اشطب ثم اطرح



www.KweduFiles.Com



بإمكانك الربط بين الجمع والطرح



أكمل

$$\underline{\quad} = \underline{\quad} + \underline{\quad}$$

$$\underline{\quad} = \underline{\quad} - 9$$


أَكْمَل

مُخْرَجَاتٌ

مُدْخَلَاتٌ

هـ
ز
ز
ز

www.KweduFiles.Com




الجمع بالعمدة

www.kwedufiles.com

بند (٦-٧)



استكمل رسم العناصر



$$9 + 6 = 15$$

استكمل رسم العناصر



$$١٢ = ٩ + ٣$$

اَكْمَلْ

WWW.KweduFiles.Com

) .

أَكْمَلْ

٣

WWW.KweduFiles.Com

١٢

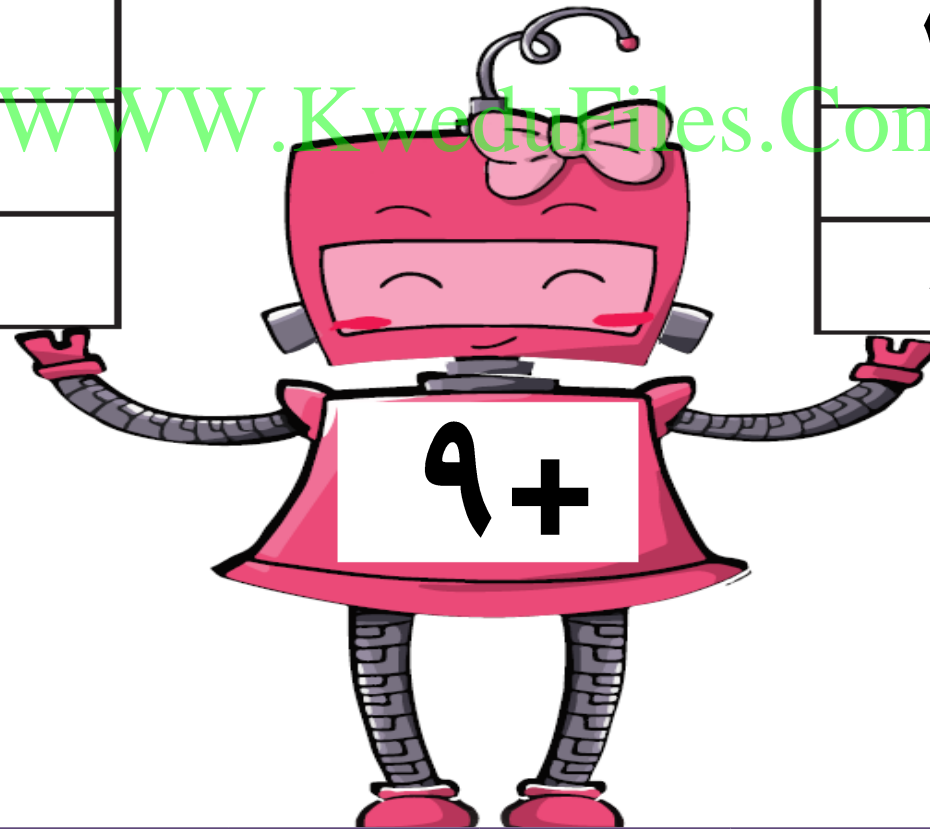
أَكْمَل

مُخْرَجَاتٌ

مُدْخَلَاتٌ

ع
ك
ب
.

www.KweduFiles.Com



طرح العمدة

www.kwedufiles.com

بند (٦-٨)




اشطب ثم اطرح




$$\underline{\quad} = 9 - 12$$

اشطب ثم اطرح




www.KweduFiles.Com



بإمكانك الربط بين الجمع والطرح

أكمل



$$\underline{\quad} = \underline{\quad} + \underline{\quad}$$

$$\underline{\quad} = \underline{\quad} - ١٢$$

اشرح

))

) .



www.KweduFiles.Com

9

—

9

—



اظرح

$$\underline{\hspace{2cm}} = 9 - 9$$

WWW.KweduFiles.Com

$$\underline{\hspace{2cm}} = 9 - 15$$

• الجبوع والطرح بالعدد

WWW.KweduFiles.Com

بند (٦-٩)



في العش



وفي العش الآخر



WWW.KweduFiles.Com

كم عدد البيض في العشين؟

$$\underline{\quad} = \underline{\quad} + \underline{\quad}$$

في الطبق




لم يؤكل منه

WWW.KweduFiles.Com

كم فراولة بقيت ؟



استكمل رسم العناصر




$$ع = \cdot + ع$$

اشطب ثم اطرح



أَكْمَل

www.kwedufiles.com



أوجد الناتج

٨

٩

WWW.KweduFiles.Com

•

+

•

-

أوجد الناتج

$$\begin{array}{r} \sqrt{} \\ \cdot \\ \hline \end{array} \quad \begin{array}{r}) \\) \\ \cdot \\ - \\ \hline \end{array}$$

WWW.KweduFiles.Com

• مراجعة الوحدة السادسة

WWW.KweduFiles.Com

بند (٦-١٠)





٥ فراشات على الشجرة انضمت إليها ٧ أخرى



=





ثم طارت ٨ فراشات





=



استخدم هذه الأعداد

اكتب عبارة جمع / عبارة طرح




www.KweduFiles.Com

$$\underline{\quad} = \underline{\quad} + \underline{\quad}$$

$$\underline{\quad} = \underline{\quad} - \underline{\quad}$$

أكمل

www.KweduFiles.Com



مُدخَلات

مُدخَلات


اكتب القاعدة. أكمل

مُخْرَجَاتٌ

ا
ب
ج
هـ

مُدْخَلَاتٌ

ا
ب
ج
هـ




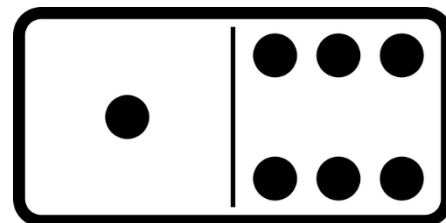

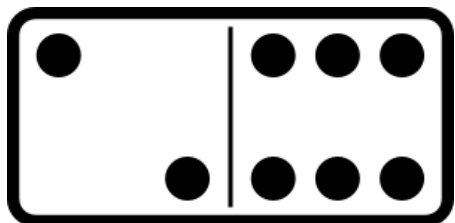




اختر الإجابة الصحيحة بوضع

$$4 + 1$$

WWW.KweduFiles.Com






اختر الإجابة الصحيحة بوضع


النتج الأكبر هو :

WWW.KweduFiles.Com


$$8 + 0$$



$$8 + 2$$



$$8 + 1$$






اختر الإجابة الصحيحة بوضع


التعبير الذي ناتجه لا يساوي ١١ هو

WWW.KweduFiles.Com


$$٢ + ٩$$



$$٣ + ٨$$




$$٥ + ٧$$





اختر الإجابة الصحيحة بوضع



ناتج الطرح الدال على

www.KweduFiles.Com

هو

