

تم تحميل هذا الملف من موقع ملفات الكويت التعليمية



[com.kwedufiles.www//:https](https://www.kwedufiles.com)

\*للحصول على أوراق عمل لجميع الصفوف وجميع المواد اضغط هنا

\* للحصول على أوراق عمل لجميع مواد الصف الأول اضغط هنا

<https://kwedufiles.com/1>

\* للحصول على جميع أوراق الصف الأول في مادة لغة عربية ولجميع الفصول, اضغط هنا

<https://kwedufiles.com/1arabic>

\* للحصول على أوراق عمل لجميع مواد الصف الأول في مادة لغة عربية الخاصة بـ الفصل الثاني اضغط هنا

<https://www.kwedufiles.com/1arabic2>

\* لتحميل كتب جميع المواد في جميع الفصول للـ الصف الأول اضغط هنا

<https://www.kwedufiles.com/grade1>

\* لتحميل جميع ملفات المدرس منى عبد الله عبد السلام اضغط هنا

[bot\\_kwlinks/me.t//:https](https://t.me/bot_kwlinks)

للحصول على جميع روابط الصفوف على تلغرام وفيسبوك من قنوات وصفحات: اضغط هنا

الروابط التالية هي روابط الصف الأول على مواقع التواصل الاجتماعي

مجموعة الفيسبوك

صفحة الفيسبوك

مجموعة التلغرام

بوت التلغرام

قناة التلغرام

رياضيات على التلغرام

وزارة التربية  
منطقة العاصمة التعليمية  
مدرسة الشايح الابتدائية  
قسم اللغة العربية




إعداد: أ/ منى عبدالله عبدالسلام

الموجهة الفنية  
أ/ فاطمة الكندري

رئيسة القسم  
أ/ مشاعل المثلث المطيري

مديرة المدرسة  
أ/ سلوى الفضلي




كلمات تشتمل على مد بالواو

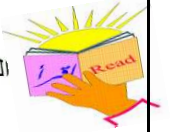
كلمات تشتمل على مد بالالف



الكلمات الآتية بطلاقه :



الكلمات الآتية بطلاقه :



يَجُوعُ	يَذُوبُ	يَعُومُ	يَزُورُ
يَطُوفُ	يَفُوزُ	يَغُوصُ	يَقُولُ
يَنُوحُ	يَحُومُ	يَصُومُ	يَتُوبُ
قُرُودٌ	طُيُورٌ	جُنُودٌ	نُجُومٌ
نُقُودٌ	خُرُوفٌ	نُمُورٌ	أُسُودٌ

حِصَانٌ	حَمَامٌ	جِبَالٌ	غَزَالٌ
غُرَابٌ	جَنَاحٌ	طَعَامٌ	دَجَاجٌ
خِيَارٌ	كِتَابٌ	حِذَاءٌ	قِطَارٌ
هَاتِفٌ	عَامِلٌ	إِمَامٌ	قَارِبٌ
نَاقَةٌ	بَارِدٌ	رِمَالٌ	خَاتَمٌ



كلمات تشتمل على مد بالياء



الكلمات الآتية بطلاقه :



يَبِيحُ	يَعِيشُ	يَسِيرُ	يَطِيرُ
يَقِيسُ	يَضِيغُ	يَصِيدُ	يَغِيبُ
حَكِيمٌ	جَدِيدٌ	لَذِيذٌ	صَدِيقٌ
مَرِيضٌ	طَبِيبٌ	مُفِيدٌ	سَرِيعٌ
قَمِيصٌ	حَاطِبٌ	نَشِيطٌ	عَصِيرٌ

إعداد



اكتب حروف المد داخل المربعات:

اقرأ الكلمة ، ثم اكتب المقطع الممدود فقط :

سَيُوف

يَشُوي

حَدِيقَة

كِتَاب

جَمِيل

زَرَاقَة

ضع الكلمة في المكان المناسب حسب حروف المد:


سار - سعيد - دار - نور - حور - يعود - إسلام - عيد -


ي	و	ا
.....	.....	.....
.....	.....	.....
.....	.....	.....

دع والديك يمليان عليك ثلاث كلمات فيها حرف مد مرة "ا" ومرة "و" ومرة "ي"


إعداد

أهني عبدالله





اكتب كلمات من عندك بها مد بالألف داخل الأشكال :-



ركب الحروف لتكون كلمات بها مقطع ممدود :-

ح / م / دُ	م / ل / حُ	ف / ر / شُ	ر / م / لُ
↓	↓	↓	↓
.....	.....	.....	.....

أكمل اسم الصورة بالمقطع الممدود المناسب :-



برت.....ل	ط.....م	ح.....ر	د.....جَة	تُ.....ح	مُتْع.....ن
-----------	---------	---------	-----------	----------	-------------

ابحث عن كلمات بها أنواع المد الثلاثة بشرط أن تكون من الخضراوات والفاواكه:

مد بالألف	مد بالياء	مد بالواو

إعداد

أمنى عبدالله

لون حرف المد باللون الأحمر والحرف الممدود باللون الأخضر :-

دافع زهور عظيم

املا الفراغ تحت الصورة بحرف ممدود بالألف :



.....رَة

.....فَة

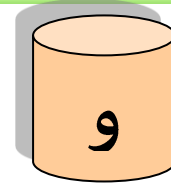

.....بُ

ح... نْ

... فِذَة

ف... شَة

أكمل الفراغات التالية بحرف المد المناسب :-



ش... هَدَ



العُصْف...ر

مَسْر... رَأَ

سَع...دَة

ط... رَتْ

انطق اسم الصورة ثم اكتب الاسم الدال عليها وبه مقطع ممدود بالياء في المربع



إعداد

أمنى عبدالله

أكمل القصة بكتابة كلمات بها مدود تعبر عن الصورة :



ذهبت منيرة إلى حديقة الحيوان ، وهناك رأت مناظر جميلة ، رأت .....

جميلاً .




صغيراً و .....



سريعاً و .....

انطق اسم الصورة ثم اكتب الاسم الدال عليها وبه مقطع ممدود بالألف في المربع



أنا أَكُونُ كَلِمَتَيْنِ مُخْتَلَفَتَيْنِ مِنَ الْحُرُوفِ التَّالِيَةِ:

ها

ش م

.....

ر ب

.....

صا


ب ر

.....

د م

.....

انطق اسم الصورة ثم اكتب الاسم الدال عليها وبه مقطع ممدود بالواو في المربع



إعداد

ألمنى عبدالله



**أنا:** للمفرد (المذكر والمؤنث)

**نحن:** للمثنى والجمع بنوعيهما (المذكر والمؤنث)

اكتب ضمير المتكلم المناسب تحت الصورة يا بطل :-



اكتب جملة معبرة عن الصورة مستخدما ضمير المتكلم المناسب :-



١-.....

٢-.....

٣-.....

٤-.....

إعداد

أهني عبدالله



أكمل الجمل بما يناسبها من ضمائر المتكلم ( أنا - نحن ) :-



..... نـزـور الكـعبـة.

..... أشـرب العـصـير.





..... نـسـتـمـع للـمـعـلم .

..... أـقـرأ الجـريـدة .



أسماء الإشارة

اكتب اسم الإشارة المناسب يا بطل :-



..... قـلـم

..... خـيـمة

..... مـظـلة

..... طـائـر

اكتب جملة معبرة عن الصورة مستخدماً اسم الإشارة المناسب يا بطل ( هذا - هذه ) :-

