

C O N N E C T 1

كتاب الشرح و التدريبات

MR.SALAH ABDELSALAM

أنا لست أنا فسد سوى نفسي. هدفى هو أن أحدى ذاتي، لأحسر حاجز أفضل أداء عندي.

إسم الطالب /



الصف الأول الابتدائي / الترم الأول

الصف /

أ / صلاح عبدالسلام

إعداد

www.Cryp2Day.com
مذكرات جاهزة للطباعة



www.Cryp2Day.com
مذكرات جاهزة للطباعة

illustrations of.com #1114858

HELLO

UNIT 1

أهلاً وسلاماً

CONVERSATION TIME


VOCABULARY

المفردات اللغوية



Hello

أهلاً



Good bye

مع السلامه



Miss

آنسه



shake hands

يسلم باليد



play

يلعب



I'm

أنا أكون

LISTEN AND REPEAT:

إستمع وردد:



Hello. I'm miss Mona.

أهلاً. أنا مس منى .



Hello. I'm Hany.

أهلاً. أنا هانى .



I'm yousef.

أنا يوسف .



LISTEN AND POINT:

استمع وأشر إلى الشخصيتين:

A: I'm Hana. What's your name?

أنا هنا . ما اسمك أنت ؟

B: I'm Amira.

أنا أميرة .



ملاحظات لغوية

① لتقديم نفسك تقول (Hello. I'm + اسمك)

② لسؤال شخص عن اسمه نستخدم (What's your name ?)





PHONICS TIME

وقت الصوتيات

/ Bb /

				
bag	bee	book	bus	blue
سِنطة	نحلة	كتاب	أتوبيس	أزرق

LISTEN AND POINT AND SAY:

	
① Open your book ! افتح الكتاب	② Close your book ! أغلق الكتاب
	
③ Open your bag ! افتح السِنطة	④ Close your bag ! أغلق السِنطة

تدريبات
على الدرس

EXERCISES ON THE LESSON

1. LISTEN AND WRITE THE MISSING VOWEL :

استمع واكمل الحرف المفقود الناقص :


1	2	3	4	5
b _ g	bl _ e	b _ s	bo _ k	be _

2. LOOK AND MATCH :

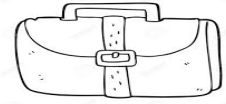
انظر ووصل:

1. bag

a




b



2. bus

3. bee

d



e



4. book

3. LOOK AND CIRCLE :

انظر وارسم دائرة:

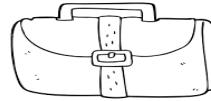
①




②



③



④



Hello

play

bus

blue

book

bee

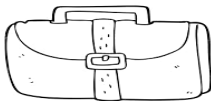
bag

book


4. UNSCRAMBLE AND WRITE :

أعد ترتيب الحروف واكتب :


①



②



③



abg

bsu

kboo

5. MATCH (A) WITH (B) :

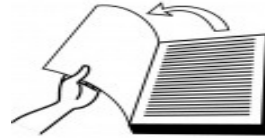
	(A)	(B)
1.	A	c
2.	B	d
3.	C	a
4.	D	b

6. COUNT:

1	2	4
.....	7	8	10

7. CONNECT AND COLOUR :

1. open your book



2. open you bag



3. close your book

8. POINT TO THE ODD LETTER:


أشـر إلى الخـرقة الغـريبة

s	L	a
I	M	l
B	D	k

9. READ:

اقرأ :

bag	book	blue
-----	------	------



MY SCHOOL BAG

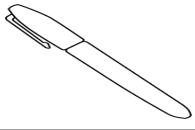
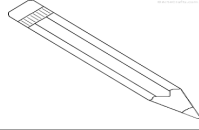
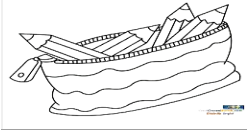

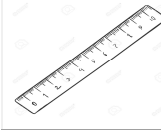
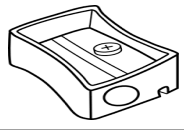
UNIT 2

شئطتي اطلرسيية

الأدوات اطلرسيية

VOCABULARY

المفروات اللغوية



					
pen	pencil	pencil case	bag	ruler	sharpener
قلم جاف	قلم رصاص	مقلمه	سئطه	مسطرة	برابه

NUMBERS

VOCABULARY

الأعداد من 1 - 5

المفروات اللغوية

				
one	two	three	four	five
واحد	إثنان	ثلاثة	أربعة	خمسة

LISTEN AND REPEAT:

إستمع وردد:



What's this?

ما هذا؟



It's a pencil.

إنه قلم رصاص.



What's this?

ما هذا؟



It's a pencil case.

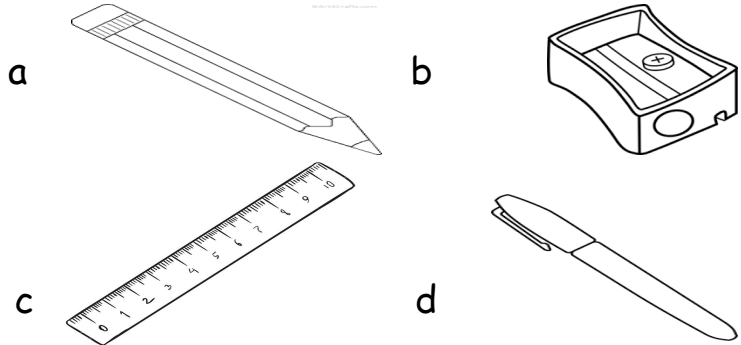
إنها مقلمه.



EXERCISES ON THE LESSON

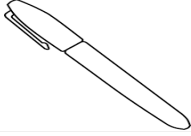
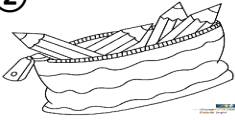
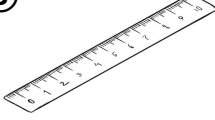

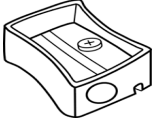
1. LOOK AND MATCH :

1. pen
2. ruler
3. pencil
4. sharpener



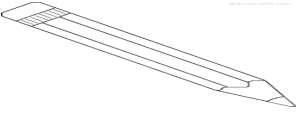


2. LOOK AND CIRCLE :

انظر وارسم دائرة :

① 	② 	③ 	④ 	⑤ 
pencil	pencil	ruler	pen	sharpener
pen	pencil case	eraser	book	ruler

3. UNSCRAMBLE AND WRITE :

أعد ترتيب الحروف واكتب :

① 	② 	③ 
pencil	bkoo	rluer




4. LOOK AND CIRCLE :

انظر وارسم دائرة :

① 	② 	③ 	④ 	⑤ 
ten	six	five	four	two
one	three	six	two	five

5. UNSCRAMBLE AND WRITE :

ترتيب الحروف واكتب :

①		②		③	
	htree		urfo		wto

6. LOOK AND MATCH :

1. five

2. four

3. three

4. one

a



b



c



d



7. COUNT :

عد

1	3	5
6	9

8. POINT TO THE ODD LETTER:

أشـر إلى الحرف المختلف

A	B	a
C	D	d
E	e	F

9. READ :

اقرأ :

one	three	four
-----	-------	------

PRACTICE TIME

GRAMMAR

القواعد اللغوية

ما هذا / ماهذه؟

What's this?

وتستخدم للسؤال عن شيء مفرد قريب.

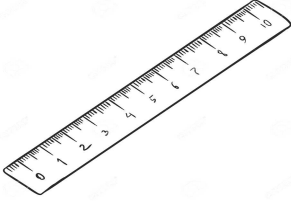
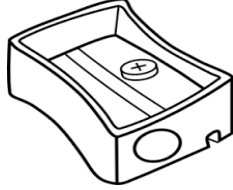
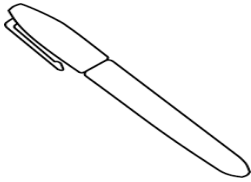
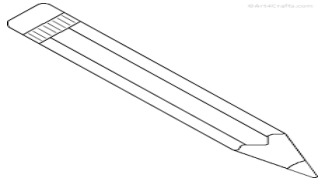
وللاجابة It's + (اسم الشيء)

It's a book.

It's = It is

لاحظ الاختصارات


What's = what is

					
①	What's this? It's a ruler.	ما هذه؟ إنها مسطرة.	②	What's this? It's a sharpener.	ما هذه؟ إنها برة اية.
					
③	What's this? It's a pen.	ما هذا؟ إنه قلم جاف.	④	What's this? It's a pencil.	ما هذا؟ إنه قلم رصاص.

THIS IS ME

UNIT 3

هذا أنا



VOCABULARY

المفردات اللغوية

listen	touch	this	well done	eye	nose
استمع	إمس	هذا / هذه	أحسننت	عين	أنف

ear	hand	face	teeth	salad	mouth
أذن	يد	وجه	أسنان	سلطة	فم

CONVERSATION TIME

LISTEN AND REPEAT:

إستمع وردد:



Listen, Hany! Touch your nose.

استمع يا هاني ، إمس أنفك .



This is my nose. هذه أنفي .



Well done, Hany.

أحسننت يا هاني .





وقت الصوتيات

PHONICS TIME



/ NN /

. (ck) في كلمة (neck) تنطق مثل (ك) .

/ HH /

hand	hat	hair	nose	nuts	neck
يد	قبعة	شعر	أنف	بندق	رقبة

ينطق حرف (h) مثل حرف الهاء في اللغة العربية

HH

ينطق / n / بضبط الاسان على الالف العليا .

NN



PRACTICE TIME



GRAMMAR

القواعد اللغوية

تُجمع معظم الأسماء بإضافة حرف (s) في نهاية الإسم .

one → ear.

two → ears.

EXERCISES ON LESSONS

1. LOOK AND CIRCLE :

انظر وارسم دائرة :

①	②	③	④	⑤
ear	hand	face	teeth	nose
nose	mouth	hand	hair	ear




2. LOOK AND MATCH :

1. hat

2. hair

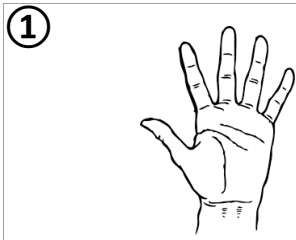
3. nuts

4. neck

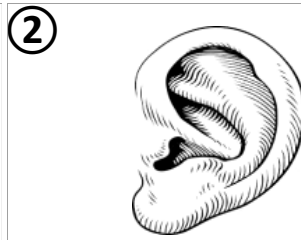


3. UNSCRAMBLE AND WRITE :


أعد ترتيب الحروف وأكتب :



ndha



are



yee

4. COUNT :

عد

.....	2	4
.....	7	8	10

5. POINT TO THE ODD LETTER:

أشّر إلى الحرف المختلف

G	g	A
H	h	i
n	K	m

6. READ :

اقرأ :

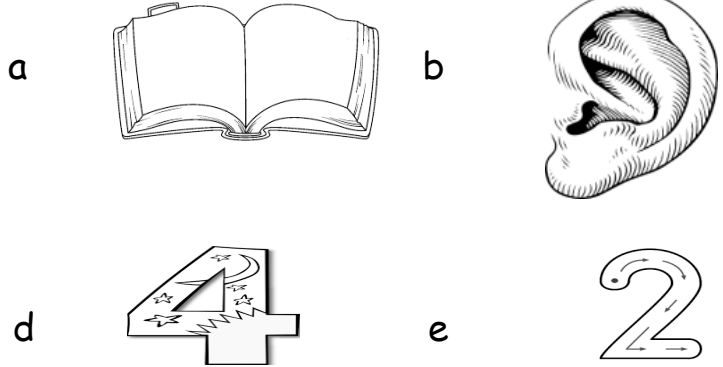
eyes	ears	nose
------	------	------

REVIEW 1

1. LOOK AND MATCH :





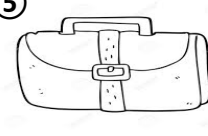
انظر ووصل :

1. four
2. ear
3. two
4. book



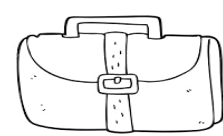


2. LOOK AND CIRCLE :

انظر وارسم دائرة :

① 	② 	③ 	④ 	⑤ 
ten	six	five	bee	book
one	three	six	two	bag

3. UNSCRAMBLE AND WRITE :

أعد ترتيب الحروف وأكتب :

① 	② 	③ 
agb	usb	cefa

4. POINT TO THE ODD LETTER:

أشّر إلى الحرف المختلف

A	M	n
B	E	e
f	c	G

LET'S PLAY MUSIC




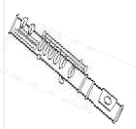

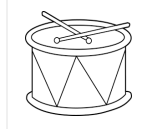



UNIT 4

هيا بنا نلعب الموسيقي

الألآت الموسيقيه

VOCABULARY






المفروآت اللغويه

								
I	can	play	flute	guitar	drum	piano	let's	together
أنا	يستطيع	يلعبه	الفلوت	الجيتار	طبله	البيانو	هيا بنا	معاً

CONVERSATION TIME

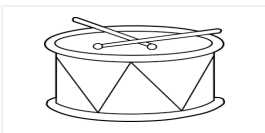

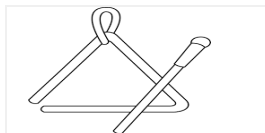


LISTEN AND REPEAT:

إستمع وردد:

	I can play the guitar.	أنا أستطيع أن أعزف على الجيتار.
	I can play the drum .	أنا أستطيع أن أعزف على الطبله.
	I can play the flute .	أنا أستطيع أن أعزف على الفلوت.
	I can play the piano.	أنا أستطيع أن أعزف على البيانو.
	let's play together !	هيا بنا نلعب سوياً.









listening and speaking

				
drum	flute	triangle	guitar	piano
الطبله	الفلوت	آله المثلث	الجيتار	البيانو





PHONICS

VOCABULARY

المفردات اللغوية

					
drum	dog	doll	guitar	girl	green
طبله	كلب	عروسه لعبه	الجبّار	بنّته	أخضر




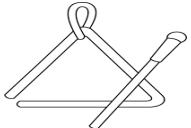
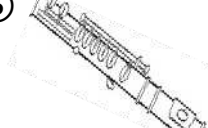
SCIENCE

	
① I can hear. أنا أستطيع أن أسمع.	② I can smell. أنا أستطيع أن أشم.
	
③ I can touch. أنا أستطيع أن ألمس.	④ I can see. أنا أستطيع أن أرى.
✓ تستخدم (can) للتعبير عن المقدرة على فعل شيء معين.	

EXERCISES ON LESSONS

1. LOOK AND CIRCLE :

انظر وارسم دائرة :

① 	② 	③ 	④ 	⑤ 
guitar	red	smell	triangle	piano
doll	green	touch	drum	flute

2. LOOK AND MATCH :

1. see
2. smell
3. taste
4. hear


a



b



c



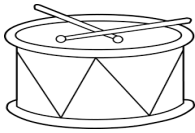
d



3. UNSCRAMBLE AND WRITE :

أعد ترتيب الحروف وأكتب :

①



umdr

②



rlgi

③



dgo

4. COUNT :

عد

1	3	5
.....	7	8	10

5. POINT TO THE ODD LETTER:

أشّر إلى الحرف المختلف

I	i	J
j	K	q
R	G	o

6. READ :

اقرأ :

drum	guitar	piano
------	--------	-------