

From unit
1 To 9

Connect 1

unit one : Hello

Miss / Nourhan

words :-

Hello اهلاً

Miss أنسة وتسبق
اسم المدرسة

Mr. استاذ/مستر
تسبق اسم المدرس

Good bye الى اللقاء

* Hello , I am اسمك

* Hello, Miss اسم المدرسة

* Hello , Mr اسم المدرس

* what's your name?

ما اسمك؟

أنا → I'm

* open your book افتح كتابك

- * open your bag
- * close your bag
- * close your book
- * Shake hands

افتح حقيبتك (2)

اغلق حقيبتك

اغلق كتابك

تمافع باليد

« أفعال »



(((Bb)))


* blue → أزرق

* book → كتاب

* bee → نحلة

* bag → شنطة

* bus → أتوبيس



unit 2:

3






«*قصتي المدرسة*» My School bag

Miss/ Nourhan

words

- ruler مسطرة
- pencil قلم رصاص
- pencil Case مقلمة
- pen قلم جاف
- bag شنطة
- sharpener براية
- red أحمر

* تنطق ال (Sh) ← ش

- | | | |
|---|-------|---|
|  | one | ① |
|  | Two | ② |
|  | Three | ③ |
|  | Four | ④ |
|  | Five | ⑤ |

Numbers

④ * السؤال عد شيئ :

What is This ?

Miss/Nourhan

* ما هذا ؟

* what is This ?



→ It's a book

نفع (It) للشيء الغيب عاقل .

(is = 's)

www.modars1.com

مدرسة اهل البيت



your Turn

* what is This ?

→ -----



* what is This ?

→ -----



* what is This ?

→ -----



Note

5

a pen → pens

a bag → bags

a pencil Case → pencil Cases

a book → books



Single مفرد



plural جمع

← عند التحويل الى الجمع نحذف ال (a) ونضع

(s) الجمع .

Miss/ Nourhan

unit 3 : This is me
هذا أنا

6

Miss/Nourhan

1
hair
شعر

2
أنف
nose

3
mouth
فم

6
neck
رقبة

4
عين
eye

5
ear
أذن

« The parts of The body »

أجزاء الجسم

note

7

Touch (v) يمس

* Touch your nose الممس أنفك

* Touch your eye الممس عينك

* Touch your hair الممس شعرك

* Touch your ear الممس اذنك

* Well done أحسنت

Tooth → Teeth

سن

أسنان

Miss/Nourhan

note

مفرد

hand يد
eye عين
ear اذن

جمع (8)

→ hands ايدي
→ eyes عيون
→ ears اذان

This

↓
is

single

These

↓
are

plural

* This is my nose

* This is my mouth

* This is my ear

* This is my hand

* This is my hair

* These are my ears

* These are my eyes

* These are my hands

Miss / Nourhan

H/h

hand - hair - hat
يد - شعر - قبعة

Nn

nose - nuts - neck
انف - مكسرات - رقبة

Salad سلطة

Miss / Nourhan

« unit 4: Let's play » 10

هيا نعرف

words

- | | |
|------------|-------------|
| * drum | طبله |
| * guitar | جيتار |
| * piano | بيانو |
| * Flute | ناي |
| * Triangle | مثلث موسيقى |

Miss Nourham

* **Can** يستطيع :-

I Can play The آله موسيقية

أنا أستطيع عزف الطبله

* I Can play The drum.

* I Can play The piano

أنا أستطيع عزف البيانو

* I Can play The Flute.

أنا أستطيع عزف الناي

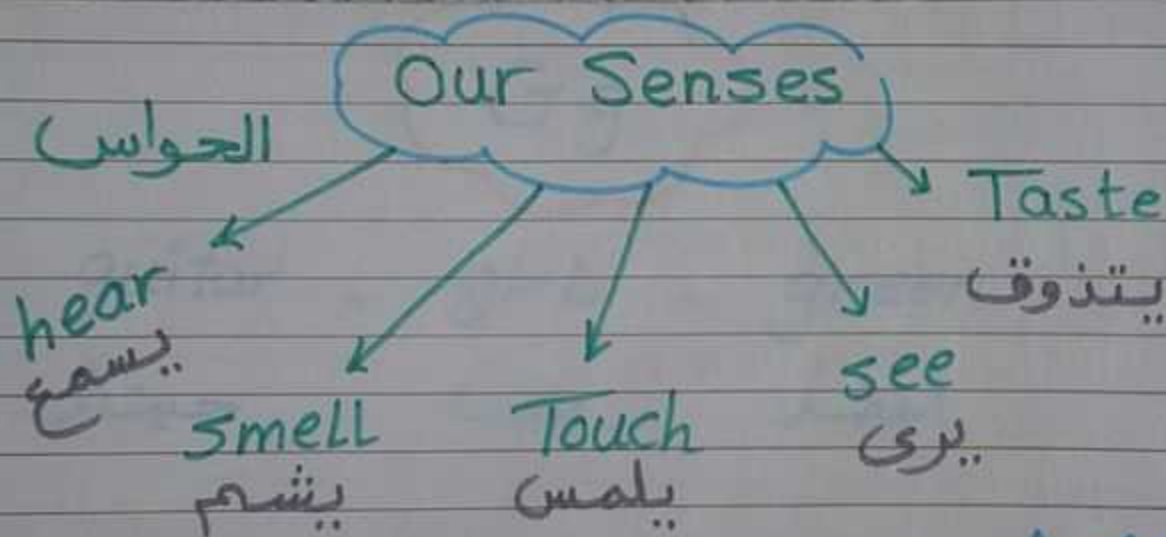
* I Can play The guitar.

أنا أستطيع عزف الجيتار

لاحظ أن الفعل play يأتي بمعنى
يلعب ويعزف مع الأدوات الموسيقية

* Let's play Together.

هيا بنا نعزف سوياً



I Can hear
I Can smell
I Can Touch
I Can See
I Can Taste

Miss/ Nourhan

(12)

Dd

drum - dog - doll

طبله

كلب

دميه

Gg

guitar - girl - green

جيتار

بنت

أخضر

„ Good Luck „

Miss/ Nourhan

Unit 5

13

"It's my birthday"

"Numbers"

Miss Nourhan



Six

6




Seven

7



eight

8



nine

9



Ten

10

How old are you? كم عمرك

* I'm Ten 10

* I'm Six 6

* I'm Seven 7

* I'm eight 8

I am = I'm
x

Cc

Cake

Card

Candle

كيكه

بطاقه
تهنئه

شمعه

Oo

Orange

oil

olives

برتقاله

زيت

زيتون

Colors

« الألوان »

Red

أحمر



Orange

برتقالي



Yellow

أصفر



green

أخضر



blue

أزرق



black

أسود



unit 6

15

With my Family

مع عائلتي

Words :-

Miss/Nourhan

- * FaTHER أب Fa Ther
- * MoTHER أم Mo Ther
- * broTHER أخ bro Ther
- * SisTer أخت sis Ter
- * grand FaTHER جد or grand pa
- * grand moTHER جدة or grand ma

خذ بعضاً من

← لتقديم شيئاً ما لشخص :

Have Some ^{الشيء} please → ^{من فضلك}

* Have Some Tea خذ بعضاً من الشاي

* Have Some Cake خذ بعضاً من الكيك

* Thank you ← الرد : شكراً لك

* Question with → Who?

Who من

* نِسْأَلُ بِهَا عَنْ شَخْصٍ عَاقِلٍ .

→ ~~Who is This?~~ من هنا / ههنا؟

(Answer) This is my father

→ ~~who is This?~~

This is my mother

Miss/Nourhan

→ ~~who is This?~~

This is my brother

→ ~~who is This?~~

This is my sister

→ ~~who is This?~~

This is my grand mother

FF

FLag FaTher Family

علم أب عائلة

Tt

Tea Television Tree

شاي تليفزيون شجرة

Miss/ Nourhan

unit 7

18

في البيت

At home

Miss Nourhan

"Words"

- * Living room - حجرة المعيشة
- * bed room - حجرة النوم
- * bath room - التويلت
- * Kitchen - المطبخ
- * garden - الحديقة

He

هو

is

(هو يكون)

Subjects
فاعل

She

هي

is

(هي تكون)

(19)

* Question with where :

أين؟ where?

نستخدمها للسؤال عن المكان .

* where is he ? أين هو؟

الإجابة:
→ He is in The Living room.
- هو يكون في غرفة المعيشة .
* نلاحظ أننا نسبق المكان ب (in) معناها في

* where is The boy ?

The boy = He نأخذ بالنا
→ He is in The bed room

* where is She ? أين هي؟

→ She is in The Kitchen.

* where is The girl ?

The girl = she نلاحظ
→ She is in bath room

Aa

apple - ant - arrow

تفاحة نملة سهم

Ss

Star - Square - Sun
نجمه مربع شمس

Shapes

Miss/Nourhan

الأشكال



Star

نجمه



Square

مربع



Triangle

مثلث



Circle

دائرة



rectangle

مستطيل

Unit 8

الأهرامات

" At The Pyramids "

words

Camel جمل

Small X big

Key مفتاح

كبير صغير

Pyramids أهرامات

Tall X Short

Sphinx أبو الهول

طويل قصير

Stones أحجار

Long X Short

King ملك

طويل قصير

queen ملكة

Fat X Thin

Port Said بورسعيد

سمين نحيف

Cairo القاهرة

Alexandria الاسكندرية

Luxor الأقصر

Aswan أسوان

Miss/Nauman

* The Camel is big . - الجمل كبير .

* The ant is Small . - النملة صغيرة .


* I Can See a King a queen . - أنا أستطيع أن أرى ملك وملكة .

* The Pyramid is big . - الهرم كبير .

* The Stone is Small . - الحجر صغير .

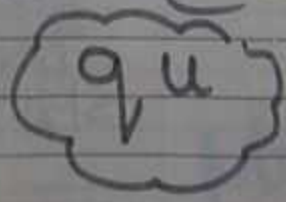


Key - Kite - King
مفتاح طائرته ورقية ملك



queen - quiet
ملكة هادئ

← لاحظ دائما يأتي مع حرف ال (q) ← (u)



Miss/Nourhan

unit 9

في الشاطئ « At The beach »

verbs

الأفعال

ت	Throw	يرمي	Skip	ينط
	Swim	يسبح	Kick	يركل
	dig	يحفر		

(Can) يستطيع

I → Can → verb

- * I Can Throw
- * I Can Swim
- * I Can dig
- * I Can Skip
- * I Can Kick

Miss / Nourhan

Ii

in insect ink
في حشرة حبر

Uu

under تحت
umbrella شمسية
up أعلى

« Good Luck »

Miss / Nourhan