

تم تحميل هذا الملف من موقع ملفات الكويت التعليمية



[com.kwedufiles.www//:https](https://www.kwedufiles.com)

*للحصول على أوراق عمل لجميع الصفوف وجميع المواد اضغط هنا

* للحصول على أوراق عمل لجميع مواد الصف الثاني اضغط هنا

<https://kwedufiles.com/2>

* للحصول على جميع أوراق الصف الثاني في مادة لغة عربية ولجميع الفصول, اضغط هنا

<https://kwedufiles.com/2arabic>

* للحصول على أوراق عمل لجميع مواد الصف الثاني في مادة لغة عربية الخاصة بـ الفصل الأول اضغط هنا

<https://www.kwedufiles.com/2arabic1>

* لتحميل كتب جميع المواد في جميع الفصول للـ الصف الثاني اضغط هنا

<https://www.kwedufiles.com/grade2>

* لتحميل جميع ملفات المدرس منى عبد الله عبد السلام اضغط هنا

[bot_kwlinks/me.t//:https](https://t.me/bot_kwlinks)

* للحصول على جميع روابط الصفوف على تلغرام وفيسبوك من قنوات وصفحات: اضغط هنا

الروابط التالية هي روابط الصف الثاني على مواقع التواصل الاجتماعي

مجموعة الفيسبوك

صفحة الفيسبوك

مجموعة التلغرام

بوت التلغرام

قناة التلغرام

رياضيات على التلغرام

وزارة التربية
منطقة العاصمة التعليمية
مدرسة الشايح الابتدائية
قسم اللغة العربية



إعداد: أ/ منى عبدالله عبدالسلام

الموجهة الفنية



أ/ فاطمة الكندري

رئيسة القسم

أ/ مشاعل المثلث المطيري

مديرة المدرسة

أ/ سلوى الفضلي



أدخل (ال) على الكلمات الآتية ، ثم حدد نوعها برسم



.....سيارة



.....حذاء



.....شمسي

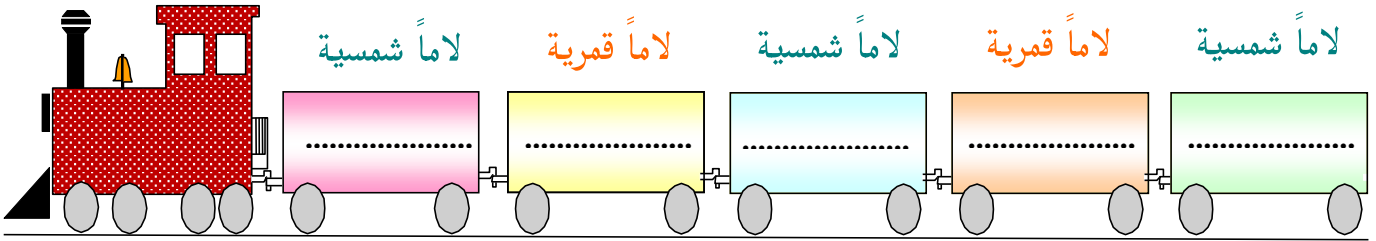


.....قلم

أنا أقرأ الفقرة التالية قراءة واعية ثم أجيب عن الأسئلة بعدها :

خالد يحب لعبة كرة السلة ، فهو يتعلم منها التعاون والصبر ، كما أنها تساعد في بناء الجسم بشكل سليم وتقوية العضلات . "

1_ أنا أخرج من الفقرة السابقة كلمات تحتوي على ما يلي :



ضع الكلمات التالية في مكانها الصحيح :

السباحة - الماء - التفوق - العلم - الصحافة - الجمعة - البيت - الليل -



إعداد

أمنى عبدالله

أَسْمَاءُ الإِشَارَةِ

اكتب اسم الإشارة المناسب يا بطل :-

هذه طبيبة







هذان ضابط



جَمْعِيَّةٌ	_____	صُنْدُوقٌ	_____
طَبِيبَةٌ	_____	عَلَمٌ	_____
قِصَّةٌ	_____	جُنْدِيٌّ	_____

اكتب اسم الإشارة المناسب يا بطل :-



قَلَمٌ

خَيْمَةٌ


مِظَلَةٌ

طَائِرٌ



اكتب جملة معبرة عن الصورة مستخدماً اسم الإشارة المناسب يا بطل (هذا - هذه) :-

.....



.....



.....



.....



إعداد

أمنى عبدالله



أدوات الاستفهام :

وتستخدم للاستفهام عن شيء معين غير معروف لدى السائل .

اسم الاستفهام	استخدامه
١- من	تستخدم للاستفسار عن العاقل .
٢- متى	تستخدم للاستفسار عن الزمان .
٣- أين	تستخدم للاستفسار عن المكان .
٤- كيف	تستخدم للاستفسار عن الحال .
٥- ماذا	تستخدم للاستفسار عن فعل قام به عاقل أو غير عاقل

أسلوب الاستفهام



ضع أداة الاستفهام المناسبة في المكان الخالي من الجملة :-

.... تذاكر دروسك ؟

..... نشرب الدواء ؟

..... طارق الباب ؟

..... أكلت بالأمس ؟

ضع أسئلة بأداة استفهام مناسبة للعبارات التالية:

❖ محمد فاز في مسابقة الفصل :

❖ قال المعلم لطلابه معلومات قيمة :

❖ نأكل في المدرسة الساعة التاسعة والنصف :

ضع سؤالا مناسباً للإجابات التالية :-

..... قرأت القصة في المكتبة .

..... كرم المعلم التلاميذ الفائزين.

..... ذهبت إلى المدرسة بالسيارة.

..... يصوم المسلمون في رمضان .

إعداد

أمنى عبدالله





المذكر : هو ما دل على ذكر من إنسان أو حيوان أو نبات أو جماد .

مثل : (سعد - أرنب - سبانخ - باب)

المؤنث : هو ما دل على مؤنث من إنسان أو حيوان أو نبات أو جماد .

مثل : (نورة - بقرة - وردة - مقلمة) وينتهي المؤنث في الغالب بالتاء المربوطة.

س ١ - صنف الأسماء الآتية بين مذكر ومؤنث واكتبها بالجدول :-

حديقة - جبل - خالد - سبورة - دفتر - فاطمة - بطة - ديك - ثور - دجاجة - سارة

المؤنث	المذكر

حول الجمل الآتية من المفرد إلى الجمع :-

هذه طالبة متفوقة .

هذا مهندس مجتهد .

اكتب ثلاث كلمات دالة على المؤنث وأخرى على المذكر يا بطل :-



إعداد

أمنى عبدالله

أسماء الإشارة



تستخدم للإشارة إلى المفرد والثنى والجمع العاقل وغير العاقل ، المنكر منها
والمؤنث، وفيما يأتي مدلولاتها :

اسم الإشارة	مدلوله
هذا	يستخدم للإشارة إلى المفرد المذكر
هذه	يستخدم للإشارة إلى المفرد المؤنث وجمع غير العاقل
هؤلاء	يستخدم للإشارة إلى الجمع بنوعيه المذكر والمؤنث .

• صل كل جملة باسم الإشارة المناسب لها :-

- ١- هذه جندي مخلص لوطنه .
- ٢- هذا شباب المستقبل .
- ٣- هؤلاء قصة جديدة .

أكمل الفراغ باسم الإشارة المناسب :-

..... عامل نشيط . ❖

..... معلمات فضليات . ❖

..... حقيبة جديدة . ❖

..... أطباء ماهرون . ❖

اكتب جملة معبرة عن الصورة مستخدما اسم الإشارة المناسب يا بطل (هذا - هذه) :-

.....



.....



احفظ حروف اللام القمرية


أ ب ج ح خ ع غ ف ق ك م هـ




(ال) القمرية : تدخل على أول الاسم ، وهي تكتب وتنطق واللام القمرية ساكنة دائماً ، ويدرب عليها الطالب منفصلة أولاً " الـ " ثم تضاف إلى الكلمة " المُنزل " حتى يقرأها الطالب بكل يسر وسهولة إن شاء الله .
مثال :-

الْفَضْل	أ	الْوَقْتِ	أ	الْحِصَانُ	أ
الْوَاجِبُ	أ	الْحَسَنُ	أ	الْقِرَاءَةُ	أ
الْجَمِيعُ	أ	الْخَفِيفُ	أ	الْمَدْرَسَةُ	أ

ضع دائرة حول الكلمات المبدوءة بال القمرية واكتبها يا بطل :-



اكتب الاسم الدال على الصورة وحدد نوع اللام برسم




احفظ حروف

ت ت ذ ز س ش ص ض ط

اللام الشمسية

ظ ل ن



(ال) الشمسية

تدخل على أول الاسم ،، وتكتب ولا تنطق ،، والحرف الذي يأتي بعدها يكون مشدد دائماً.. ويدرب الطالب على قراءة المقطع الصوتي أولاً " الشَّ " ثم يقرأ الكلمة " السَّاعَةُ " .

الطَّ	الطَّالِبُ	الدَّ	الدَّيْبُ	الشَّ	الشَّارِعُ
السُّ	السُّوقُ	الدُّ	الدُّبُّ	الزُّ	الزُّجَاجُ
الدَّ	الدَّيْبُ	الضَّ	الضَّبُّ	الصَّ	الصَّبْرُ


مثال :-

ضع دائرة حول الكلمات المبدوءة بال الشمسية واكتبها يا بطل



أَلْوَرْدُ السَّاعَةُ الْجَامِعُ الْعَبْدُ
الذِّبَابُ الرَّحِيمُ الْحَدِيقَةُ الطَّالِبُ
السَّمَكُ الْقَلْبُ

اكتب الاسم الدال على الصورة وأدخل ال عليها وحدد نوعها برسم



--	--	--	--

إعداد



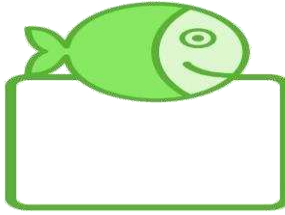
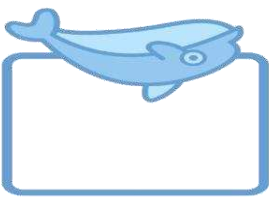
أ/منى عبدالله



تنوين الضم :- هو نون ساكنة تنطق في نهاية الكلمة ولا تكتب ولكن نضع (ُ) فوق الحرف الأخير

مجتهد - مجتهد
بيت - بيت
معلم - معلم

اكتب الاسم البال على الصورة مع تنوينه بالضم:-



اكتب جملة معبرة عن الصورة تتضمن كلمة منونة بالضم:-

.....




.....



.....



.....





استخرج المقطع المشدد واكتبه يا بطل :-



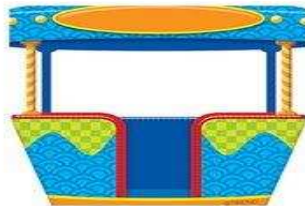
لون الكلمات التي بها مقطع مشدد:-

وَقَّعَ
سَمَّعَ

بَيَّتَ
قَلَّمَ

سَلَّمَ
حَرَّفَ

اكتب كلمات تحتوي على مقطع مشدد داخل المربعات :-



المهارة



أنا: للمفرد (المذكر والمؤنث)

نحن: للمثنى والجمع بنوعيهما (المذكر والمؤنث)

اكتب ضمير المتكلم المناسب تحت الصورة يا بطل :-



اكتب جملة معبرة عن الصورة مستخدماً ضمير المتكلم المناسب :-



١-

٢-

٣-

٤-

إعداد

أمنى عبدالله