

## ضمائر المتكلم

أنا : ضمير يدل على المفرد المتكلم المذكر و المؤنث .

● أمثلة: أنا تلميذ - أنا طبيبة - أنا مهندس - أنا نشيطة

نحن : ضمير يدل على أكثر من واحد او واحدة .

● أمثلة: نحنُ تلاميذ - نحنُ طبيبات - نحنُ مهندسون - نحنُ نشيطات

(١) أكمل الجمل بضمير متكلم مناسب ( أنا - نحن ) :

- |                          |                          |
|--------------------------|--------------------------|
| أ- ..... جندي شجاع.      | ب- ..... لاعبون كرة قدم. |
| ج- ..... فلاح نشيط.      | د- ..... مهندس بارع.     |
| هـ- ..... طبيبات ماهرات. | و- ..... أسقى الأزهار.   |
| ز- ..... نستمع للمعلم.   | ح- ..... أقرأ القرآن.    |
| ط- ..... لاعب سريع.      | ي- ..... أحب أبي وأمي.   |
| ك- ..... لاعبان مجتهدان. | ل- ..... أشم الورد.      |
| م- ..... نكتب الدرس.     | ن- ..... ذهبنا للحديقة.  |
| س- ..... قابلت صديقي.    | ع- ..... ساعدت أمي.      |
| ف- ..... سائق ماهر.      | ص- ..... أطباء متفوقون.  |
| ق- ..... قرأنا الدرس.    | ر- ..... صحفى متميز.     |

لشراء المذكرة كاملة باسمك الخاص  
راسلنا على صفحة  
مذكرات جاهزة للطباعة

## ضمائر المخاطب

أنتَ : ضمير مخاطب للمفرد المذكر.

أنتَ طبيب - أنتَ فلاح - أنتَ ولد - أنتَ رجل - أنتَ نشيط - أنتَ مهندس

أنتِ : ضمير مخاطب للمفرد المؤنث.

أنتِ طبيبة - أنتِ فلاحه - أنتِ بنت - أنتِ امرأة - أنتِ نشيطة - أنتِ مهندسة

(١) اختر الإجابة الصحيحة مما بين القوسين :

- أ- ..... تلميذ. ( أنتَ - أنتِ )  
ب- ..... تلميذة. ( أنتَ - أنتِ )  
ج- ..... ماهر. ( أنتَ - أنتِ )  
د- ..... نشيط. ( أنتَ - أنتِ )  
هـ- ..... أمي الحبيبة. ( أنتَ - أنتِ )

(٢) أكمل الجمل الآتية :

- ..... تلميذ باحث. أنتَ معلم ماهر.  
..... تلميذة باحثة. أنتَ ماهر.  
..... طفل. أنتِ ذكية.  
..... معلم نشيط. أنتِ نشيطة.

(٣) أكمل الجمل الآتية مستخدماً ضمير المخاطب المناسب :

..... بارع.  
..... مبدع.  
..... شجاع.  
..... ماهرة.  
..... مشهور.  
..... سريع.  
..... قصيرة.  
..... قوى.  
..... متميزة.  
..... متفوقة.

..... معلم.  
..... معلمة.  
..... فلاح.  
..... فلاحه.  
..... تلميذة.  
..... تلميذ.  
..... مهندس.  
..... مهندسة.  
..... ماهر.  
..... ماهرة.

## لا الناهية

لا الناهية: تفيد الكف عن القيام بالحدث، اي عندما نريد من الآخرين عدم فعل شيء، مثل:

- لا تلعب في الشارع.
- لا ترفع صوتك.
- لا تُغضب معلمك.
- لا تلعب بالنار.

### (١) أكمل الجمل كالمثال:

- عمر يرفع صوته. ( لا ترفع صوتك. )
- أيمن يسرع في الطريق. ( ..... )
- ماجد يهمل في الدرس. ( ..... )
- رضا يكذب على الناس. ( ..... )
- هدى تكتب على الحائط. ( ..... )
- عمرو يسبح في الماء بعيداً. ( ..... )
- خالد يضرب الأطفال. ( ..... )
- مروان يأكل من الشارع. ( ..... )

لشراء المذكرة كاملة باسمك الخاص  
راسلنا على صفحة  
مذكرات جاهزة للطباعة

## ياء الملكية

وهي إضافة ياء للكلمة في نهايتها لتعود ملكيتها للمتكلم، مثل:

قلم ... قلمي ، كتاب ... كتابي ، ورقة ... ورقتي

### (٢) أكمل كالمثال:

- صندوق: صندوقي
- كرة: .....
- كتاب: .....
- قصة: .....
- قلم: .....
- حذاء: .....
- مسطرة: .....
- لعبة: .....
- صديق: .....
- قطة: .....
- بيت: .....
- أب: .....
- أم: .....
- أخ: .....
- أخت: .....
- جد: .....

## اللام الشمسية والقمرية

← **اولاً ( اللام الشمسية )** : تكون الألف و اللام زائدة عن الكلمة وليست أصلية ، وتكتب ولا تنطق ، ودائماً الحرف التالي مباشرة لحرف اللام يكون مشدوداً " فوقه علامة شدة " اي يكون الحرف مضعفاً فينطق مرتين ولكن يكتب مرة واحدة .

والحروف التي تأتي غالباً بعد اللام الشمسية هي : ( ت ، ث ، د ، ذ ، ر ، ز ، س ، ش ، ص ، ض ، ط ، ظ ، ل ، ن )  
أمثلة:

• التفاح - الثعبان - الدرس - الذئب - الرمش - الزرع

← **ثانياً اللام القمرية** : هي التي تنطق وتكتب ودائماً حرف اللام يكون فوقه علامة سکون ، و الألف و اللام زائدة عن حروف الكلمة وليست أصلية ، وهناك حروف دائماً تأتي بعد اللام القمرية مثل :

( أ ، ب ، ج ، ح ، خ ، ع ، غ ، ف ، ق ، ك ، م ، و ، ه ، ي )


أمثلة:

• الأرنب - البحر - الحمار - الخروف - العنب - الغراب - الفراولة - الكتاب - الموز - الورد - الهدهد

## تدريبات

(1) إقرأ الكلمات التالية وبين نوعها :

- أ- السحاب : ..... ( شمسية - قمرية )  
ب- البرد : ..... ( شمسية - قمرية )  
ج- الطيور : ..... ( شمسية - قمرية )  
د- النهار : ..... ( شمسية - قمرية )  
هـ الساعة : ..... ( شمسية - قمرية )  
و- الناس : ..... ( شمسية - قمرية )  
ز- الصغيرة : ..... ( شمسية - قمرية )  
ح- الجو : ..... ( شمسية - قمرية )  
ط- اللحوم : ..... ( شمسية - قمرية )  
ي- السنن : ..... ( شمسية - قمرية )  
ك- العشاء : ..... ( شمسية - قمرية )  
ل- السادسة : ..... ( شمسية - قمرية )  
م- الليل : ..... ( شمسية - قمرية )  
ن- الورق : ..... ( شمسية - قمرية )  
س- الجسم : ..... ( شمسية - قمرية )  
ع- اليوم : ..... ( شمسية - قمرية )  
ف- السماء : ..... ( شمسية - قمرية )



لشراء المذكرة كاملة باسمك الخاص  
راسلنا على صفحة  
مذكرات جاهزة للطباعة

## أدوات الإستفهام

هل	كم	كيف	لماذا	متى	أين	ما - ماذا	من
للتأكيد او النفي	للسؤال عن الكمية	للسؤال عن الحال	للسؤال عن السبب	للسؤال عن الزمن	للسؤال عن المكان	للسؤال عن غير العاقل	للسؤال عن العاقل

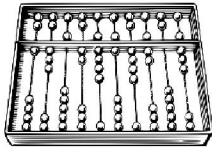
يتكون أسلوب الإستفهام من أداة الإستفهام و المستفهم عنه و علامة الإستفهام

- من أخذ القلم؟ أخذ القلم محمد.
- في المثال السابق " من " أداة الإستفهام، و" أخذ القلم " المستفهم عنه، و" ؟ " علامة الإستفهام.
- في المثال السابق قمنا بالسؤال عن " شخص " وهو شخص عاقل لذلك إستخدمنا الأداة " من ".
- عند الإجابة أخذنا جزء من السؤال " أخذ القلم " وأضفنا إليه الإجابة " محمد " ثم وضعنا نقطة.

- ماذا يحتاج الجسم؟ سؤال عن غير العاقل
  - ما هوايتك المفضلة؟ سؤال عن غير العاقل
  - أين تلعب الكرة؟ سؤال عن المكان
  - متى تستيقظ؟ سؤال عن الزمن
  - لماذا تصلي؟ سؤال عن السبب
  - كيف تقرأ القرآن؟ سؤال عن الحال
  - كم كتاباً قرأت؟ سؤال عن العدد
  - هل ذاكرت. سؤال للتأكيد بـ " نعم " او النفي بـ " لا "
- إجابته مثلاً: يحتاج الجسم لأن يكون متوازناً.  
إجابته مثلاً: هوايتي المفضلة القراءة.  
إجابته مثلاً: ألعب الكرة في النادي.  
إجابته مثلاً: استيقظ في السادسة صباحاً.  
إجابته مثلاً: أصلى ليرضى عني ربي.  
إجابته مثلاً: اقرأ القرآن بصوت مرتفع وجميل.  
إجابته مثلاً: قرأت كتابين.
- إجابته مثلاً: نعم ذاكرت. او لا لم أذاكر.

لشراء المذكرة كاملة باسمك الخاص  
راسلنا على صفحة  
مذكرات جاهزة للطباعة

(١) ضع أداة الإستفهام المناسبة ( كم - متى - أين ):




..... وجبة نتناولها يومياً؟

..... توجد النشويات؟

..... تتناول طعام الإفطار؟

(٢) ضع أسئلة للإجابات الآتية كالمثال:



لشراء المذكرة كاملة باسمك الخاص  
راسلنا على صفحة  
مذكرات جاهزة للطباعة



متى.....؟

لماذا.....؟

كيف تكون قوياً؟

الساعة السادسة صباحاً

لأن " فادي " لا يتناول  
نشويات وبروتينات

بأن أتناول طعاماً صحياً

(٣) ضع أداة الإستفهام المناسبة:

- |                         |   |                             |   |
|-------------------------|---|-----------------------------|---|
| ..... زرت جدتك؟         | - | ..... تستيقظ من نومك؟       | - |
| ..... تسكن؟             | - | ..... تحب الصلاة؟           | - |
| ..... تحب الفاكهة؟      | - | ..... وضعت أقلامى؟          | - |
| ..... تبدأ المباراة؟    | - | ..... صليت على النبي اليوم؟ | - |
| ..... صديقك المفضل؟     | - | ..... سافرت؟                | - |
| ..... يصنع النجار؟      | - | ..... وجبة تأكل في اليوم؟   | - |
| ..... أنت جائع؟         | - | ..... طالباً في الفصل؟      | - |
| ..... تشرق الشمس؟       | - | ..... تقع محافظة أسوان؟     | - |
| ..... لون البرتقال؟     | - | ..... يبدأ فصل الربيع؟      | - |
| ..... يوماً في الأسبوع؟ | - | ..... تحب القراءة؟          | - |
| ..... حافظت على لياقتك؟ | - | ..... تذهب إلى المدرسة؟     | - |

## حروف العطف

لشراء المذكرة كاملة باسمك الخاص  
راسلنا على صفحة  
مذكرات جاهزة للطباعة

حروف العطف: ( و - ف - ثم )

١- الواو: حرف عطف يفيد الربط و المصاحبة و الجمع بين شيئين.

مثال: - نضيف الزبد و الملح. ( لاحظ أن استخدام " و " أفادت المصاحبة، بمعنى إضافة الشيئين معاً ).

٢- الفاء: حرف عطف يفيد السرعة.

مثال: - توقف القطار فركبنا فيه. ( لاحظ ان عند توقف القطار لابد الإسراع للركوب فيه ).

٣- ثم: حرف عطف يفيد التراخي.

مثال: - استيقظت مبكراً ثم ذهبت إلى المدرسة. ( لاحظ أننا استخدمنا " ثم " لتفيد التأخير لأننا لا

نفعل الشيئين معاً " الافطار و الذهاب " لذلك لم نستخدم " الواو "، ولاحظ اننا لا نسرع في الذهاب إلى المدرسة بعد الاستيقاظ مباشرة، بل نفعل أشياء أخرى بعد الاستيقاظ مثل غسل الأسنان و التوضأ و الصلاة و تناول الإفطار، لذلك لم نستخدم " الفاء " لأنها تفيد السرعة ).

(١) أكمل الجمل مستخدماً حروف العطف:

- أضفت للأرز الملح ..... الزبد.
- رسمت هند لوحة ..... لونها.
- تناولت السلطة ..... اللحم.
- ذهبت إلى المدرسة ..... وقفت في طابور الصباح.
- اتناول فطوري ..... أذهب إلى المدرسة.
- خرجت أنا ..... أبي إلى الصلاة.
- دخل سمير ..... خالد معاً إلى النادي.
- يجلس المعلم ..... التلاميذ.
- سافر رضا ..... حازم إلى أسوان.
- دخل محمد ..... أحمد الفصل.
- صليت الفجر ..... الضحى.
- باع الفلاح الشعير ..... القمح.
- تناولت في الغداء أرزاً ..... خضروات.
- عند طهي الأرز أضع الزبد أولاً ..... الملح.

(٢) أكمل مستخدماً حرف عطف مناسب: ( و - ف - ثم )

ذهبت أنا ..... امي إلى بيت جدتي، وصلنا أولاً ..... خالتي. لعبت مع أولاد خالتي إلى أن جاء وقت الغداء ..... جلسنا لتناول الطعام معاً.

## أقسام الكلمة

تنقسم الكلمة إلى: ( إسم - فعل - حرف ) .

**الإسم:** هو ما دل على إنسان أو حيوان أو طائر أو نبات أو جماد أو صفة أو زمان أو مكان.  
إنسان مثل: محمد - مروان - مريم - أحمد - عمر - خالد - عثمان - خديجة - عائشة.  
حيوان مثل: أسد - بقرة - فيل - غزال - زرافة - تمساح - أرنب - جمل - فهد - نمر.  
طائر مثل: حمامة - صقر - نسر - دجاجة - نعامة - يمامة - عصفور - بطريق.  
نبات مثل: أرز - تفاح - برتقال - جرجير - نعناع - بطاطس - ليمون - كمثرى.  
جماد مثل: مروحة - باب - شباك - سرير - مسطرة - قلم - ورقة - كتاب - ثلاجة.  
صفة مثل: قصير - ثمين - ذكي - طويل - شجاع - كريم - طموح - موهوب - جميل.  
زمان مثل: صباح - مساء - ربيع - خريف - صيف - شتاء - سنة - شهر - أسبوع.  
مكان مثل: فوق - تحت - أمام - وراء - شمال - جنوب - شرق - غرب - خلف.

**الفعل:** هو ما دل على حدث وينقسم الفعل إلى ثلاثة أقسام هي ( الماضي و المضارع و الأمر ).

الفعل الماضي مثل: أكل - نام - شرب - لعب - صام - جلس - وقف - ذهب.  
الفعل المضارع مثل: يأكل - أنام - تشرب - نلعب - أصوم - يجلس - تقف - نذهب.  
الفعل الأمر مثل: كل - نم - اشرب - العب - صم - اجلس - قف - اذهب.

**الحرف:** كلمات ليس لها معنى الا مع غيرها مثل حروف الجر و حروف العطف وغيرهم.

الحروف مثل: من - في - إلى - على - عن - ثم - و - ف - ب - ك - ل - ب.

لشراء المذكرة كاملة باسمك الخاص  
راسلنا على صفحة  
مذكرات جاهزة للطباعة



(١) ضع خطأ تحت الاسم فى الجمل التالية:

- يذهب محمد إلى الكعبة.  
- استيقظت نور فى الصباح.  
- صام خالد شهر رمضان.  
- وجدت هند القلم والكراسة فى الحقيبة.

(٢) ضع خطأ تحت الفعل فى الجمل التالية:

- أَلعب مع أخى فى النادي.  
- أحب أبى وأمى حباً جماً.  
- أتعاون مع اصدقائى فى المدرسة.  
- أصلى كل الصلوات فى المسجد.

(٣) ضع خطأ تحت الحرف فى الجمل التالية:

- شاهدنا المناظر الجميلة فى الحديقة.  
- ذهبت أبى وأخى إلى المتجر.  
- شربت الماء من زمزم.  
- قرأ أحمد الدرس ثم كتب الواجب.

(٤) صنف الكلمات التالية داخل الجدول:

( المسجد - يضحك - من - قال - المعلم - تحت - مساء - المدرسة - فى - جلس - ثم - نجح )

الاسم	الفعل	الحرف
.....	.....	.....
.....	.....	.....
.....	.....	.....
.....	.....	.....

(٥) أكمل الجمل التالية بما هو مطلوب بين القوسين:

- ..... ملك الغابة. ( اسم )  
- ..... الصدق دائماً. ( فعل )  
- يجلس الطالب ..... الكرسي. ( حرف )

لشراء المذكرة كاملة بأسمك الخاص  
راسلنا على صفحة  
مذكرات جاهزة للطباعة

# حروف الجر

( ١ ) حروف الجر: ( من - في - إلى - على - عن - ك - ل - ب )



اشراء المذكرة كاملة باسمك الخاص  
راسلنا على صفحة  
مذكرات جاهزة للطباعة

- أ- شربت من كوب الماء .
- ب- وضعت القلم في الدرج .
- ج- ذهبت إلى جدي .
- د- وقعت على الأرض .
- هـ- حملت الحقيبة عن أُمي .
- و- محمد كالأسد .
- ز- أعطيت الكتاب لمريم .
- ح- لعبنا أمس بالكرة .

(١) أعد كتابة حروف الجر:

- أ- فاز محمد ..... السباق .
- ب- فازت سلمى ..... الجائزة .
- ج- ذهب آدم ..... المدرسة .
- د- دافع الجندي ..... وطنه .
- هـ- أعطيت القلم ..... وفاء .
- و- هاجر الرسول ..... المدينة .
- ز- وضعت الكتاب ..... المكتب .
- ح- أحمد شجاع ..... الأسد .
- ط- لعبت ..... الكرة .
- ي- شربت الماء ..... الكوب .

(٢) اختر الإجابة الصحيحة مما بين القوسين :

- أ- تحلق الصقور ..... الجو .
- ب- ذهب أخى ..... النادي .
- ج- نحصل على العسل ..... اللبن .
- د- وضعت الأم الأطباق ..... المائدة .
- هـ- تقف العصافير ..... الأغصان .
- و- نشرب جميعاً ..... نهر النيل .
- ز- كان سيدنا حمزة ..... الأسد .
- ح- النظافة تبعدنا ..... الإصابة بالأمراض .
- ط- نضع القمامة ..... الصناديق .
- ي- اعطت أُمي الخبز ..... أخى .
- ك- صمنا جميعاً ..... رمضان .
- ( من - على - في - ك )
- ( عن - إلى - من - ب )
- ( من - في - على - ل )
- ( من - في - على - عن )
- ( في - على - ك - ب )
- ( ك - ل - في - من )
- ( من - في - ك - ل )
- ( في - عن - من - على )
- ( ب - في - من - ك )
- ( من - في - ل - على )
- ( على - من - على - في )

## أسماء الاشارة

( هذا - هذه - ذلك - تلك )

لشراء المذكرة كاملة باسمك الخاص  
راسلنا على صفحة  
مذكرات جاهزة للطباعة

هذا: اسم اشارة للمفرد المذكر القريب

هذا ولد - هذا رجل - هذا فلاح - هذا مهندس - هذا معلم

هذه: اسم اشارة للمفرد المؤنث القريب

هذه بنت - هذه مهندسة - هذه فلاحه - هذه معلمة - هذه إمراة

ذلك: اسم اشارة للمفرد المذكر البعيد

ذلك نجم - ذلك ظل - ذلك قرد

تلك: اسم اشارة للمفرد المؤنث البعيد " العاقل " وللجمع " الغير عاقل "

تلك شمس - تلك لعبة - تلك ورقة ، تلك بلاد - تلك مدارس

(١) اكمل كما بالمثال مستخدماً اسم اشارة مناسب: ( هذا - هذه )

← هذا ولد	← هذه بنت	← هذا رجل	← هذه إمراة
← سيارة .....	← سائق .....	← قطار .....	← دراجة .....
← جندي .....	← درس .....	← مكتب .....	← ساعة .....
← فندق .....	← طبيبة .....	← فلاح .....	← مصباح .....

(٢) اكمل كما بالمثال مستخدماً اسم اشارة مناسب: ( ذلك - تلك )

← ذلك طالب	← تلك مدرسة	← ذلك مسجد	← تلك شجرة
← سرير .....	← نجم .....	← قمر .....	← شمس .....
← سماء .....	← كوكب .....	← طائرة .....	← باخرة .....
← الكون .....	← دجاجة .....	← ورقة .....	← كتاب .....

## الحقيقة والخيال

الحقيقة: جملة تعبر عن واقع يحدث بالفعل.  
الخيال: جملة تعبر عن شيء غير حقيقي لا يحدث ابداً.

خيال	حقيقة
السماء تبكي	السماء تمطر

### (١) تخير الصواب مما بين القوسين:

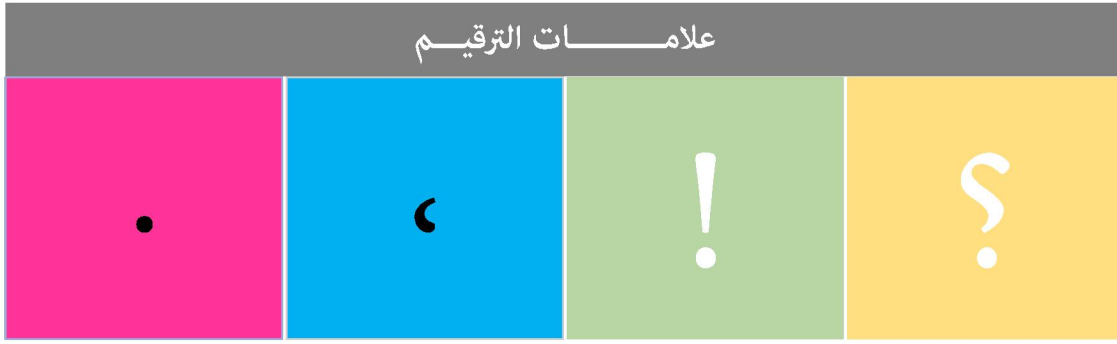
- ← تكلم " ساهر " مع القمر. ( حقيقة - خيال )  
← تدور الأرض حول نفسها. ( حقيقة - خيال )  
← ينشر القمر أفراحاً وسرور. ( حقيقة - خيال )  
← الشمس أكبر من الأرض. ( حقيقة - خيال )  
← القمر معتم لا ينير. ( حقيقة - خيال )  
← ينير القمر ليلاً. ( حقيقة - خيال )  
← في الليل ينمو الشعر. ( حقيقة - خيال )

### (٢) أكمل الجمل التالي مستخدماً ( حقيقة ، خيال ):

- ← الظلام مفيــــــــــــد ( ..... )  
← الطاقة تُغني وتقول نضوء النهار ( ..... )  
← الشمس أقرب النجوم للأرض ( ..... )  
← ابو الريحان البيروني هو عالم عربي ( ..... )  
← تحزن السحابة وتبكي ( ..... )  
← تستطيع الأشجار الحركة ( ..... )  
← نتحدث مع الشمس ونلعب ( ..... )

لشراء المذكرة كاملة باسمك الخاص  
راسلنا على صفحة  
مذكرات جاهزة للطباعة

# علامات الترقيم



✓ **علامة الاستفهام ( ؟ )** وتوضع في نهاية الجمل الاستفهامية ( آخر السؤال ).

**مثال:** متى يبدأ فصل الربيع؟

✓ **علامة التعجب ( ! )** وتوضع في نهاية الجملة المثيرة للدهشة من شيء ما.

**مثال:** ما أجمل الربيع!

✓ **الفاصلة ( ، )** وتوضع بين الجمل لفصل الكلام، ويقف عندها وقفة خفيفة أثناء القراءة.

**مثال:** في الليل ينمو شعرك، وتظهر أسنانك الجديدة، ويصلح الجسم مكان اي جرح، ويقاوم أي مرض.

✓ **النقطة ( . )** وتوضع في نهاية الجملة لتعلن انتهاء الجملة وتدعونا للوقوف.

**مثال:** القمر جسم مُعتم.

(1) ضع علامة الترقيم المناسبة لكل جملة فيما يأتي:

متى ستذهب إلى المدرسة

ما أجمل الكون

ساهر يحب الجلوس في حديقة بيته

تستيقظ نور كل يوم بنشاط

كيف استقبلت المعلمة نور

ماذا تعرف عن القمر

كيف ينير القمر

يا الهي

يقاوم الجسم أي مرض فتعود لك صحتك  وقوتك  وسعادتك

تدور الأرض حول نفسها

لماذا يكون الليل

لشراء المذكرة كاملة باسمك الخاص  
راسلنا على صفحة  
مذكرات جاهزة للطباعة

## الاسم الموصول

التي

للمفرد المؤنث

الذي

للمفرد المذكر

أمثلة:

- شكرت الرجل الذي ساعدني.
- نجحت الطالبة التي اجتهدت.

(١) اكمل الجمل التالية مستخدماً ( الذي - التي ):

- ← رأيت الولد ..... يلعب بالكرة.
- ← لونه أبيض كالبيئة ..... يعيش فيها.
- ← أكلت البنت ..... كانت جائعة.
- ← الدب القطبي ..... يتغذى على اللحوم.
- ← زارني محمد ..... هو صديقي.
- ← أحب ..... تساعد امها.
- ← الطبيببة هي ..... عالجتني.
- ← المهندس هو ..... خطط الشارع.
- ← فاز ..... استحق.
- ← أي ..... شجعتني على الفوز.

(٢) اختر ( الذي - التي ) وأكمل النص الآتي:

- الجمل ..... يتغذى على العشب له أرجل طويلة.. يتكيف الجمل مع البيئة الصحراوية  
..... يعيش فيها؛ فهو ..... يُخزن الماء في سنمه ..... فوق ظهره، وأرجله الطويلة هي  
..... تساعد على الثبات فلا ينزلق.

(٣) ضع علامة ( √ ) أو ( × ) أمام العبارات الآتية:

- ( ) أبي هو التي يحفزني على الرياضة.
- ( ) صديقي الذي أحبه.
- ( ) جاء المعلمة الذي نحترمها.
- ( ) الطالب النشيط هو الذي يستيقظ مبكراً.

لشراء المذكرة كاملة باسمك الخاص  
راسلنا على صفحة  
مذكرات جاهزة للطباعة

## الأفعال

**الفعل الماضي:** يدل على حدوث الشيء او انتهاءه قبل زمن التكلم

مثل: كتب - قرأ - سكت - سمع

ونستطيع تمييز الفعل الماضي بإضافة حرف ( التاء ) أخره  
ف نجد ان الفعل ( كتب ) أصبح ( كتبت ) ، الفعل ( قرأ ) أصبح ( قرأت ) .

**الفعل المضارع:** يدل على حدوث الشيء في زمن التكلم او بعده اي للحاضر والمستقبل

ويبدأ الفعل المضارع بحرف من أربعة حروف تسمى حروف المضارعة وهي ( أ ، ن ، ي ، ت )

مثل: أكتب - نكتب - يكتب - تكتب

نستخدم الهمزة ( أ ) : للمتكلم الواحد .

نستخدم النون ( ن ) : للمتكلمين .

نستخدم الياء ( ي ) : للغائب المذكر ومثناه وجمعه

نستخدم التاء ( ت ) : للغائب المؤنث ومثناه وجمعه

لشراء المذكرة كاملة باسمك الخاص  
راسلنا على صفحة  
مذكرات جاهزة للطباعة

(أ) حدد الفعل في الجمل التالية: ( فعل ماضى - فعل مضارع )

- |         |                             |
|---------|-----------------------------|
| (.....) | ← ذهب كريم إلى سوهاج.       |
| (.....) | ← يلعب خالد في النادي.      |
| (.....) | ← أغسل أسناني قبل النوم.    |
| (.....) | ← يركب وليد الحافلة كل يوم. |
| (.....) | ← نجحت أختي في الاختبار.    |
| (.....) | ← قرأت قصتين بالأمس.        |
| (.....) | ← خرج أبي لصلاة العصر.      |
| (.....) | ← أحب صديقي كريم.           |
| (.....) | ← يعود أبي من العمل ظهراً.  |
| (.....) | ← نزور جدتي كل يوم.         |