

تم تحميل هذا الملف من موقع ملفات الكويت التعليمية



[com.kwedufiles.www//:https](https://www.kwedufiles.com)

*للحصول على أوراق عمل لجميع الصفوف وجميع المواد اضغط هنا

* للحصول على أوراق عمل لجميع مواد الصف الثاني اضغط هنا

<https://kwedufiles.com/2>

* للحصول على جميع أوراق الصف الثاني في مادة لغة انكليزية وجميع الفصول, اضغط هنا

<https://kwedufiles.com/2english>

* للحصول على أوراق عمل لجميع مواد الصف الثاني في مادة لغة انكليزية الخاصة بـ الفصل الثاني اضغط هنا

<https://www.kwedufiles.com/2english2>

* لتحميل كتب جميع المواد في جميع الفصول للـ الصف الثاني اضغط هنا

<https://www.kwedufiles.com/grade2>

[bot_kwlinks/me.t//:https](https://t.me/bot_kwlinks)

للحصول على جميع روابط الصفوف على تلغرام وفيسبوك من قنوات وصفحات: اضغط هنا

الروابط التالية هي روابط الصف الثاني على مواقع التواصل الاجتماعي

مجموعة الفيسبوك

صفحة الفيسبوك

مجموعة التلغرام

بوت التلغرام

قناة التلغرام













رياضيات على التلغرام

Unit 6

Let's go shopping

Vocabulary

الكلمات

<u>vocabulary</u>	<u>Meaning</u>		<u>Vocabulary</u>	<u>Meaning</u>	
bakery	خباز		buy	يشترى	
Shopping	تسوق		bookshop	محل كتب	
cake	كيك		supermarket	جمعية	
pie	فطيرة		small	صغير	<p>OPPOSITES</p> <p>big</p>  <p>small</p> 
cupcake	كعكة صغيرة		big	كبير	
go	يذهب		jam	مربى	

The present simple الماضي البسيط

يعبر عن عادة روتينية او حقيقة ومن الكلمات الدالة عليه (always - usually - sometimes- never)


I we They You	+ Inf (الفعل بالمصدر)	He She It	+ Inf she (الفعل بالمصدر + s)
	I want a pie.		She <u>wants</u> a pie.
عند النفي	(don't + مصدر) نستخدم عند النفي		(doesn't + مصدر) نستخدم عند النفي
	I <u>don't want</u> a pie.		She <u>doesn't want</u> a pie.
عند السؤال	What do (you - they - we)? What do <u>you</u> want?		What does (she - he - it)? What does <u>she</u> want?

Expression possessions (have got)

تستخدم للتعبير عن التملك

- We have got cheese.
- They haven't got any milk.
- I have got a blue car.
- She has got a red shirt.

Have we got any milk?



للموافقة يقول الطالب:
Yes, we have.

للسؤال، يقول الطالب:
No, we haven't.

Speech acts

قواعد التحدث

1- Making suggestions: لعمل اقتراحات

Let's go shopping .



Let's talk about our visit to the bookshop.



2- Describing objects: لوصف الأشياء


I got a tasty pie.
She's got white shoes.

I took a good book.
Mother cooks nice food.

3- Talking about one's shopping list. التحدث عن قائمة المشتريات

Have we got bananas?

No, we haven't.



Shopping List



bananas

Meat

Milk

Jam

Rice

Chicken

Apples

Peanut butter

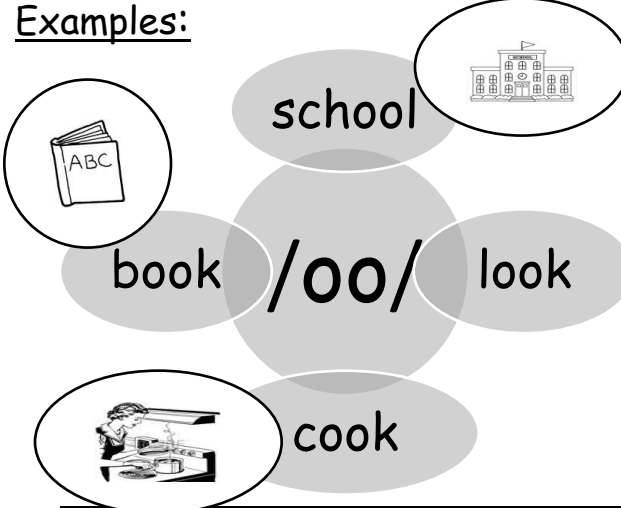

Tissues



4- Asking and answering questions for shopping : السؤال والاجابة عن التسوق




phonics الصوتيات

/oo/	/wh/
<p><u>Examples:</u></p>  <p>school</p> <p>book /oo/ look</p> <p>cook</p>	<p><u>Examples:</u></p>  <p>wheel</p> <p>white /wh/ whale</p> <p>what</p>
Ali took a good book.	Where is my white shirt?

Name _____

oo like in




books

Phonics-Teaching.com

Name _____





wh like in



whisker

Phonics-Teaching.com

 <p>cook</p>	<p>staple</p>  <p>wood</p>	<p>staple</p>  <p>hook</p>	<p>staple</p>  <p>foot</p>
---	---	---	---

 <p>wheelchair</p>	<p>staple</p>  <p>whale</p>	<p>staple</p>  <p>why</p>	<p>staple</p>  <p>whiff</p>
---	---	--	--

EXERCISE

Abd Al Wazir Vertas

listening

Listen and Circle the correct word/phrase: - استمع وضع دائرة حول الاجابة الصحيحة

cake - supermarket - jam

cookbook - apple pie - white shoes

Reading

Group the following rhyming words or words with the same sounds

يضع الطالب الكلمات ذات الاصوات المتشابهة في مجموعة واحدة

book - boy - cook - white - toy - wheel

1.

2.

1.

2.

1.

2.

Fill in the spaces with the suitable words from the list:

go - buys - jam - bakery

1- I can buy cakes from the



2- I like to Shopping with my brother.



3- Ahmad likes eating for the breakfast .



4- Amal a red shirt .



Pictorial reading comprehension

Amal likes reading. She goes to the bookshop with her mum. She buys two story books. Then, Amal and Mum go to the restaurant. She eats pizza. Her mum eats chicken and rice. They have fun.


Read and tick ✓ or ×:

1- Amal likes skating. ()

2- Mum eats chicken. ()

3- Amal and her mum go to the restaurant. ()

4- Amal buys animal book. ()



Writing

Re-order words to form sentences with proper punctuation marks:

1- shopping - let's - go

.....

2- buys - Ali - a cupcake

.....

3- got - she's - a red - shirt

.....

Grammar

a) Choose the correct word from a, b and c:

1- I go shopping Monday.

a- for b- between c- on

2- I got a tasty cake the bakery.

a- by b- at c- on

3- She want a pie.

a- don't b- doesn't c- not

4- Ali cakes.

a- eat b- eats c- eating

5- let's go the bookshop.

a- on b- to c- at

6- Sara eats apple pie.

a- a b- an c- the