

حسابي علي الفيس بوك

حسابي علي الفيس بوك



Ahmed Shabaan
Elsheshtawy

Ahmed Shabaan
Elsheshtawy

سبحانك اللهم وبحمدك لا إله إلا أنت أستغفرك
وأنوب إليك 01096296637 Mr.Ahmed Shaban

سبحانك اللهم وبحمدك لا إله إلا أنت أستغفرك
وأنوب إليك 01096296637 Mr.Ahmed Shaban

مذكرة لمادة اللغة العربية

الصف الأول الابتدائي

2020 الترم الأول 2020

قناتي علي اليوتيوب

تأسيس شامل

ثقافة وترفيه Mr.Ahmed Shabaan Elsheshtawy



انسخ اسمك يا صغيري ..



انسخ اسمك يا صغيري ..

مملكة رنا ♥ فري تيمس اللغة العربية
الأستاذ : أحمد شعبان الششتاري
01096296637 0123819075

اكتب اسمك واسم أبوك يا بطل



Blank writing box with a horizontal line and a dashed midline.

Blank writing box with a horizontal line and a dashed midline.

Blank writing box with a horizontal line and a dashed midline.

Blank writing box with a horizontal line and a dashed midline.



اكتب اسمك يا بطل



Blank writing box with a horizontal line and a dashed midline.



Blank writing box with a horizontal line and a dashed midline.



Blank writing box with a horizontal line and a dashed midline.



Blank writing box with a horizontal line and a dashed midline.



تجريد حرف ب



انسخ حرف الباء ثم لون البطة

ب	ب	ب	ب
.....
.....
.....

ألون الصورة التي يحتوى اسمها على صوت ب



مستر: أحمد شعبان الششتاوي

انسخ حرف الباء مع الحركات وعلى السطر

بُ	بِ	بِ	بِ
.....
.....
.....

ألون الدائرة التي تحتوى على الحرف باء



مستر: أحمد شعبان الششتاوي



تجريد حرف ب

نسخ حرف الباء ثم لون الصورة

ب	ب	ب	ب
.....
.....
.....

هيا يا أميري الصغير نكمل الحرف الناقص



أرنب.....

قُ.....عة

...رتقال

مستر: أحمد شعبان الششتاوي

اكمل الحرف الناقص



عند.....




حاسو...



عقر...



كل.....



حقيبة.....



ق.....عة



ن.....ات



عنكبوت



...بيض



....صل



..طريق



...طة

مستر: أحمد شعبان الششتاوي

انسخ حرف الباء على السطر بخط مرتب ثم أقرأ ما كتبت

بَ	بِ	بُ	بِ
.....
.....
.....



أكمل بحرف الباء المناسب

بَ بِ بُ بِ

مستتر: أحمد شعبان الششتاوي

أمي الحبية دربيني على نطق حرف ب مع مد بالألف
ب + با أو ببا



ألون التفاح التي فيها مد بالألف

مستتر: أحمد شعبان الششتاوي

هيا يا بطل انسخ حرف ب على السطر وبالحرركات:

بَ بٍ بُ

.....

.....

.....

عزيزتي ولية الأمر... يوم الأثنين اختبار قراءة

لصوت الحرف ب مع الحركات بشكل عشوائي :

بُ بٍ بَ بٍ بُ

درجة القراءة 5 / ...

ويوم الثلاثاء إملأ بكتابة الحرف مع الحركات
مستر: أحمد شعبان الششتاوي

ضع دائرة حول مد بالألف:

حبال باب بازلاء جبال
باسم ثعبان عباءة



اكتب المقطع الممدود



بالون

ذبابة

مصباح

بارد

.....

.....

.....

.....



حبال

نبات

أياد

ذبابة

.....

.....

.....

.....

مستر: أحمد شعبان الششتاوي

انسخ حرف الميم على السطر بالحركات

مُ	مَ	مِ	م	ما
.....
.....
.....
.....

ألون لصورة التي تحتوي على صوت م




انسخ حرف الميم على السطر بالحركات

مُ	مَ	مِ	م	ما
.....
.....
.....
.....

حوظ حرف الميم

ثوم مروحة سمكة مسطرة جماد
مطار حمد عام كلم مدهش
جمل همام ثمر هرم سلم

ألون المانجو التي تحمل حرف الميم



أكمل الحرف الناقص ثم لون (م م م م)



سـ



سـ اء



.....وز



.....ثو



شـ س




.....طر



.....بو



.....نـجـبـة



.....قـلـمـيـة



.....عـلـمـيـة



ليـون



.....سـجـد

مستتر: أحمد شعبان الششتاوي

اقرأ ثم أنسخ الكلمات التالية

غدا قراءة بالحروف التالية مع الحركات:

مَ بَ مِ مِ مِ مِ مِ مِ مِ مِ

انسخ على السطر

بابُ بابا ماما

.....

مَ مِ

.....

بَ با

.....

يوم الاحد: قراءة واملاء بالكلمات السابقة

مستتر: أحمد شعبان الششتاوي

انسخ حرف السين على السطر بالحركات

سَ	سِ	سُ	سَا	سُو
.....
.....
.....

ألون الصورة التي تحتوي على صوت س



مستر: أحمد شعبان الششتاوي

انسخ حرف السين على السطر بالحركات

سَ	سِ	سُ	سَا	سُو
.....
.....
.....
.....

ضع دائرة حول حرف السين

سَ شِ ثِ سِ شِ سِ

حوظ حرف السين

سمع حسام مرسم حرس حسب
سبح سيارة سلحفاة حساب حاسوب
جرس عبس رسب سالم

مستر: أحمد شعبان الششتاوي



ابحث عن حرف السين في الكلمة ثم اقطع الحرف مع الحركة واكتبه حسب موقعه.



جَرَسُ



شَمْسُ



تِمْسَاخُ



سُلْحَاةُ

.....

.....

.....

.....

مستتر: أحمد شعبان الششتاوي


ضع دائرة حول شكل الحرف س

عند الساعة السادسة ، انطلق سباق السيارات .
قاد سيف سيارة سوداء ، وقاد مسعود سيارة
زرقاء ، وقاد ياسر سيارة حمراء ، سبق سيف
الجميع

غدا قراءة املاء:

بَسَمٌ - بِاسِمٌ - مَاسٌ - مَوْسٌ

اكتب حرف (س) حسب موقعه



مسجد



كرسي



حاسوب



ساعة




سمكة



شمس



غسالة



سلحفاة

مستتر: أحمد شعبان الششتاوي



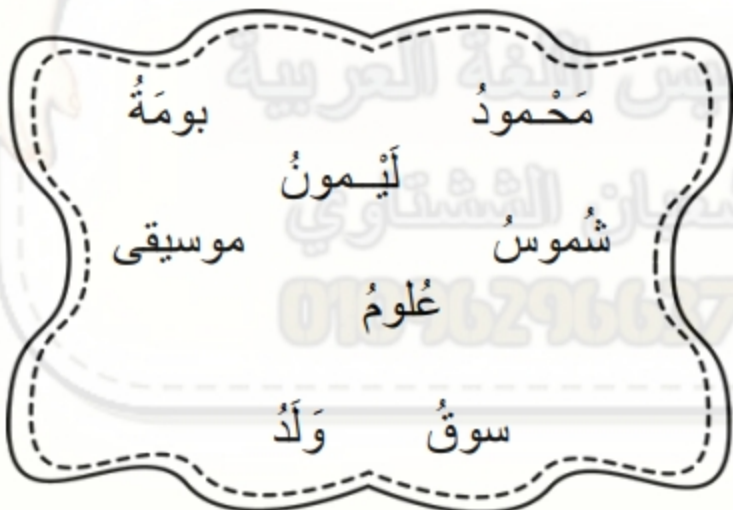
مد بالواو



لون المقاطع الممدودة بالواو فقط

ما مو با
سو س ب بو

ضع دائرة على الكلمة التي بها مد بالواو



مستر: أحمد شعبان الششتاوي

انسخ (غذا قراءة واملاء)

بَ	با	مَ	ما	سَ	سا
.....
بُ	بو	مُ	مو	سُ	سو
.....
.....

اكمل وفق النط



بومة

لَيْمُونٌ

سورٌ

سوقٌ

.....

.....

.....

سو



رُسُومٌ

حاسوب

بوقٌ

حُبوبٌ

.....

.....

.....

.....

مستر: أحمد شعبان الششتاوي

حلل الكلمات التالية:

بَسَمَ / سَدَّ / مَمَّ

دَبَسَ

سَامَ

بَابُ

دَاسَ

بَوْمُ

مَسَامُ

حلل الكلمات التالية:

بَسَمَ / سَدَّ / مَمَّ

دَبَسَ

سَامَ

بَابُ

دَاسَ

بَوْمُ

مَسَامُ



انسخ الحرف على السطر بالحركات

رَ	رُ	رِ	را	رو
.....
.....
.....

حوظ حرف ر في الكلمات التالية:

حرس زرافة ذرة جزر رمل
حبر زهرة رمان أرنب مطر

ألون الصورة التي تحتوي على صوت ر



انسخ الحرف على السطر بالحركات

رَ	رُ	رِ	را	رو
.....
.....
.....

حوظ حرف ر في الكلمات التالية:

حرس زرافة ذرة جزر رمل
حبر زهرة رمان أرنب مطر

ألون الصورة التي تحتوي على صوت ر



مد بالياء



لون المقاطع الممدودة بالياء فقط

سَمِيرٌ مَسِيرٌ أَبِي
 حَرِيفٌ أُمِّي بَدِيعٌ
 جَدِّي عَمِّي مَرِيضٌ

ضع دائرة على المقطع الممدود بالياء

سَمِيرٌ مَسِيرٌ أَبِي

حَرِيفٌ أُمِّي بَدِيعٌ

جَدِّي عَمِّي مَرِيضٌ

مستتر: أحمد شعبان الششتاوي



انسخ الحرف بالحركات وعلى السطر

رَ	رُ	رِ	رَا	رُو	رِي	رِي
....
....
....



اكمل وفق النمط

بِ	بِي	بِي
.....
.....
.....
.....

مستتر: أحمد شعبان الششتاوي

حلل الكلمات



سَمَارٌ سَدَا حَارٌ

سُمُومٌ/...../.....

سَمَادٌ/...../.....

رَاسِبٌ/...../.....

دَمَارٌ/...../.....

رَاسِمٌ/...../.....

سُدُودٌ/...../.....

رُسُومٌ

مَسَارٌ

سَرَابٌ

حلل الكلمات

بَسَمٌ/...../.....

رَسَبٌ/...../.....

مَسَدٌ/...../.....

بَسَمٌ/...../.....

رَسَمٌ/...../.....

دَبَسٌ

دَسَمٌ

سَرَدٌ



مستتر: أحمد شعبان الششتاوي

مصلحة ♥ رنا ♥ بي تأسيس اللغة العربية
الاستاذ: أحمد شعبان الششتاوي
0123819075
01096296637

حلل الكلمات

سَدَّ / رَا / بٌ

سَرَابٌ

رُسُوبٌ

رَسَبَ

مُدَوْدٌ

مَسَارٌ

سَمَرٌ

مُدَوْدٌ

مَدَارٌ

مستتر: أحمد شعبان الششتاوي

حلل الكلمات

سورٌ

سُمُومٌ

حُبوبٌ

بَسَمٌ

بَاسِمٌ

دَامِسٌ

دَبَسٌ

سَرَدٌ

مستتر: أحمد شعبان الششتاوي



ح حصان .. هيا انسخ حرفي

ح	ح	ح	ح	ح	ح	ح
.....
.....
.....

حلل الكلمات التالية :

..... حَرَمُ

..... حَبَسَ

..... حَسَدَ

..... حِمَارُ

..... حِسَابُ

..... سَمِيرُ

..... سُحُورُ

مستتر: أحمد شعبان الششتاوي



ح حصان .. هيا انسخ حرفي

ح	ح	ح	ح	ح	ح	ح
.....
.....
.....

حلل الكلمات التالية :

..... حَرَمُ

..... حَبَسَ

..... حَسَدَ

..... حِمَارُ

..... حِسَابُ

..... سَمِيرُ

..... سُحُورُ

مستتر: أحمد شعبان الششتاوي



انسخ حرف التاء تاج ت

تَ	تُ	تِ	تَا	تَو	تِي	تِي
....
....
....

حوظ الكلمات التي تحتوي على الحرف ت

تمساح يد تفاح هاتف تين حوت
كوب متاحف حرث ثمار مثلث

لون الصورة التي تحتوي على صوت الحرف ت



مستتر: أحمد شعبان الششتاوي

حلل الكلمات التالية:



تَمَرٌ

حوتٌ

تُمورٌ

حَسَمٌ

توتٌ

بات



اكمل بمد بالياء



مَسَا.....رٌ



شُن.....



سَد.....رٌ



مَ.....ض



طَ.....بٌ



كُر.....

صنف المدود

مدار حورُ رُوخُ سار حاسنَ
مَسِيرُ حَرِيرُ سورُ أبي

مد بالواو	مد بالياء	مد بالآلف
.....
.....
.....



اكمل بحرف ت



تَمَسا.....

تو.....

مف.....اح

فاح.....

امي دعيني اقرا واكتب بنفسي

مستر: أحمد شعبان الششتاوي

صنف المدود

مدار حورُ رُوخُ سار حاسنَ
مَسِيرُ حَرِيرُ سورُ أبي

مد بالواو	مد بالياء	مد بالآلف
.....
.....
.....



اكمل بحرف ت



تَمَسا.....

تو.....

مف.....اح

فاح.....

امي دعيني اقرا واكتب بنفسي

مستر: أحمد شعبان الششتاوي

انسخ حروف ت

ت	ة	ة	ت
.....
.....
.....

اكمل بحرفات



تمسا.....



تو.....



مف.....ح



كر.....



سد.....رة



....فاح

اقرا

ت ة ة تا تو تي

مستر: أحمد شعبان الششتاوي

حوظ المقطع الساكن في الكلمات:

مَسْجِدُ تَمْرُ بَحْرُ مَدْرَسَةٌ
رَسْمُ مَسْرَاحُ سِخْرُ رَمْلُ

اقتطف المقطع الساكن من الكلمات:

مَسْـ

مَسْجِدُ

.....

رَسْمُ

.....

تَمْرُ

.....

بَحْرُ

.....

سِخْرُ

.....

مَسْرَاحُ

السكون: علامة فوق الحرف للدلالة على عدم تحركه أثناء الكلام ، ويأتي قبله حرف متحرك وعلامة السكون (°) والحرف المتحرك الذي فوقه الحركات مع + الحرف الساكن يسمى مقطع ساكن

مستر: أحمد شعبان الششتاوي

حل الكلمات التالية

بَحْرُ

.....

مَرَسَمٌ

.....

تَمْرٌ

.....

مَسْرَحٌ

.....

تَمْسَاخٌ

.....

مَدْرَسَةٌ

...../...../...../.....

لا تنسى يا صغيري أن تضع دائرة حول المد مع الحرف الذي

قبله والحرف الساكن مع الحرف الذي قبله ..

مثل بَحْد - سا

مستتر: أحمد شعبان الششتاوي

اكتب المقطع الساكن

مِفْ



.....



.....



.....



.....



.....



.....

حلل

مَرَسَمٌ مَرَّ / سَمَّ / مَرَّ / سَمَّ

سِدْرٌ بَحْرٌ

مستتر: أحمد شعبان الششتاوي

اقرا ثم اكمل بمد بالياء المناسب

ر- ي - ت ي - ل ي - د ي - س ي - م ي



كُ.....

حُ.....

قُ.....



رُ.....

نُ.....

جُ.....



رُ.....

ضُ.....

رُ.....

اقرا ثم اكمل بمد بالياء المناسب

ر- ي - ت ي - ل ي - د ي - س ي - م ي



كُ.....

حُ.....

قُ.....



رُ.....

نُ.....

جُ.....



رُ.....

ضُ.....

رُ.....

انسخ الحرف .. مع مراعاة كتابته

عَ	عِدْ	عِ	ع	عَو	عَا	عِي
....
....
....

ضع دائرة حول حرف ع في الكلمات التالية

عَدَسُ - مَلْعَبُ - قَرَعُ - سَعِيدُ
شَارِعُ - رَيْبِعُ - سَمِعُ - شَمْعَةٌ

لون الصورة التي تحتوي على صوت الحرف ع



مستتر: أحمد شعبان الششتاوي

اقرأ ثم اكمل بحرف ع المناسب

ع - ع - ع - ع - ع



مَلْعَبٌ

سَمِعٌ

عَبٌ



سَمِعٌ

عَبٌ

شَارِعٌ



مَصْنَعٌ

جَوْ

شَارِعٌ

مستتر: أحمد شعبان الششتاوي

حل الكلمات التالية

...../..... عَمْرُ

..... عامِرُ

..... مَعْبَدُ

..... سِعْرُ

..... دُمُوغُ

..... مِعْرَاجُ



أصَاب.....

أكمل بحرف ع



مل.....ب

شار.....

نب.....

حل الكلمات التالية

...../..... عَمْرُ

..... عامِرُ

..... مَعْبَدُ

..... سِعْرُ

..... دُمُوغُ

..... مِعْرَاجُ



أصَاب.....

أكمل بحرف ع



مل.....ب

شار.....

نب.....



أرتب الكلمات لأحصل على جملة:



حَامِدٌ لَعِبَ مَعَ حَمَدَ



سَمِيرٌ رَسَمَ حِمَارٌ



سَعِيدٌ حَبَسَ حَمَامٌ

مستتر: أحمد شعبان الششتاوي

صنف الكلمات في الجدول

عَامِرٌ - رَحِيمٌ - سُورٌ - مَرَايِبٌ - حَدِيدٌ -
سُحُورٌ - تَامِرٌ - عَرُوسٌ - سَعِيدٌ

مد بالواو	مد بالياء	مد بالألف
.....
.....
.....


أكون كلمات من الحروف محاكيا النمط



بَعِيدٌ سَعِيدٌ
حوت نور
جِدَارٌ داسٌ
عامٌ

مستتر: أحمد شعبان الششتاوي

كون كلمات من الحروف التالية



.....

.....

.....

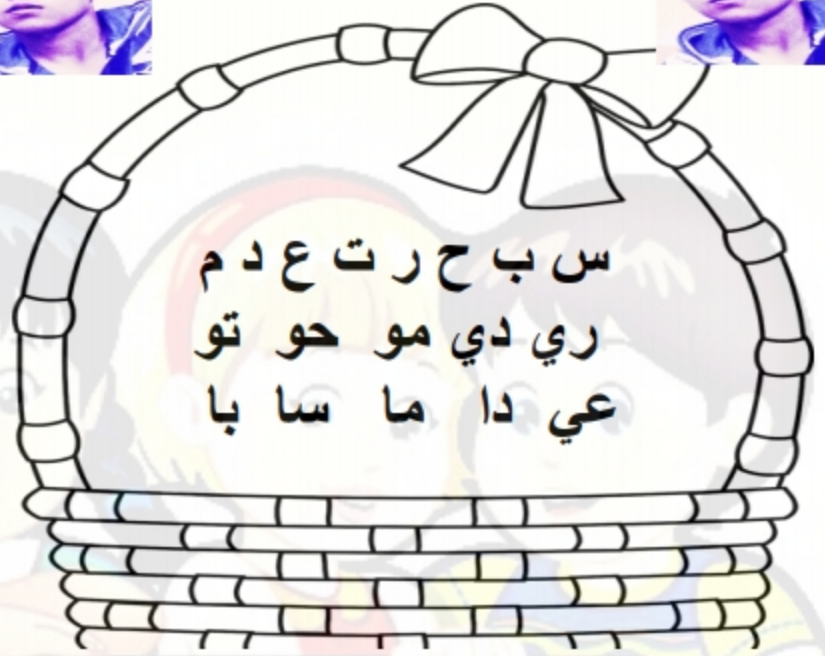
.....

.....

.....

مستر: أحمد شعبان الششتاوي

كون كلمات من الحروف التالية



.....

.....

.....

.....

.....

.....

مستر: أحمد شعبان الششتاوي

أمی انطقی اسم الصورة وانا سأكتبها بنفسی



مستر: أحمد شعبان الششتاوي

أمی انطقی اسم الصورة وانا سأكتبها بنفسی



مستر: أحمد شعبان الششتاوي

استخرج من الجمل الكلمات التالية:

رَسَمَ عَامِرٌ و مِيرَةُ حِمَارٌ و حَمَامٌ.

اسم انسان	اسم حيوان	كلمة بها مد بالألف	كلمة بها مد بالياء
.....

رتب الكلمات لتحصل على جملة



سامي

رَسَمَ

توت



محمود

لَعِبَ

مَعَ تَامِرُ

مستر: أحمد شعبان الششتاوي

استخرج من الجمل الكلمات التالية:

رَسَمَ عَامِرٌ و مِيرَةُ حِمَارٌ و حَمَامٌ.

اسم انسان	اسم حيوان	كلمة بها مد بالألف	كلمة بها مد بالياء
.....

سَمِعْتُ عَبِيرُ جَرَسَ بَابِ بَيْتِي.

اسم انسان	مد بالياء	مد بالألف	مقطع ساكن
.....

كون كلمات من الحروف التالية

ح س
ب ر
د ع م

.....

.....

.....

مستر: أحمد شعبان الششتاوي

انسخ بخط مرتب و على السطر

فَتَحَ فَارِسُ و جَلالَ الْبَابِ.

تَجَلَّسُ لَمَيْسُ و فَرَّخُ فِي الْمَسْجِدِ.

تَنَاولَ عَادِلُ و سَالِمُ الْفُولِ و الْعَدَسَ.

جَلَسَ مَاجِدُ فِي الْمَدْرَسَةِ مَعَ جَابِرٍ.

جَاعَتْ جَمِيعُ جِمالَ جَلالَ.

سَمِعَ فِرَاسُ جَرَسَ الْبَابِ.



مستتر: أحمد شعبان الششتاوي

جَ	ج	ج	ج	ج	ج	ج
....
....

ضع دائرة حول حرف ج في الكلمات التالية

جمال مجال مرج ثلج مرح جبل
سجل حرج حرث خيار صراخ مخرج

• اكتب اسم الصورة



مستتر: أحمد شعبان الششتاوي

انسخ الحرف

ف	ف	ف	ف	ف	ف	ف
.....
.....

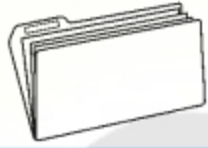
ضع دائرة حول حرف ف

فول مفتاح فراولة مفرش جرف ملف
حرف حفلة عفريت سفر

لون الصورة التي تحتوي على صوت الحرف ف



اكمل الكلمة بحرف ل المناسب



مَل.....



...راشة



ح.....لة



م.....تاح



س.....ر



...راولة




...يل



حُرو.....

اكمل الكلمة بحرف ل المناسب



جَم.....



.....نيمون



عَس.....



جَب.....



س.....م



ح.....يب



ف.....



.....م

ل	ل	لا	لا	لي	لو
.....
.....

ضع دائرة حول حرف ل

لنيمون لنيل مُسلمُ حبالُ سلامُ جبل مللُ
رملُ فيل رمالُ جمالُ مَلعب سلم سلاحُ

لون الصورة التي تحتوي على صوت الحرف ل



اكتب اسم الصورة

ن ن ن ن ن



.....

.....



.....

.....



.....

.....



.....

.....

نَ	نُ	نِ	نَا	نُو	نِي
.....
.....

ضع دائرة حول حرف ن في الكلمات التالية

ب ن ت ث ب ن ن ب ق ت

نملة نبات منال من بنات عون نمر

• اكتب اسم الصورة



.....

.....

.....



.....

.....

.....

اقرأ ثم حل الكلمات التالية:



أَسَدُ

فَأْرُ

رَأْسُ

الْأَب

أَبَارُ

اقرأ ثم ركب الكلمات التالية:

أ / أ / بُ

أ / أ / م

أ / م / ل

أ ك / ع / ب

أ	آ	أ	أو	إ	إي
.....
.....
.....

ضع دائرة حول حرف أ

فأر أسد رأس فأس أناناس أرنب سأل سبأ



.....

.....

.....

.....



.....

.....

.....

.....

انسخ الحرف


صَ	صُ	صِ	صَا	صَو	صِي
.....
.....
.....

ضع دائرة حول حرف ص

صادق مضرب مصادر ضرس طابق قرص
حصير صوف أصداف عصير عصفور



.....
-------	-------	-------	-------



.....
-------	-------	-------	-------

انسخ الحرف

زَا	زِي	زُو	زِ	زُ	زَ
.....
.....
.....

ضع دائرة حول حرف ز

ذهب زرافة مزهرية □□□ مزار ذباب خبز
أزرار جوز حزام زيتون رمان



.....
-------	-------	-------	-------



.....
-------	-------	-------	-------

مستتر: أحمد شعبان الششتاوي

انسخ الحرف

هـ	هـ	هـ	هـ	هـ	هـ
.....
.....
.....

ضع دائرة حول حرف هـ

هرة همام هرم مهرة زهرة وجوه عقله
نهر شهد ساهر جهاد مهور عينه والده



.....

.....

.....

.....



.....

.....

.....

.....

انسخ الحرف

ها	ها	هـ	هـ	هـ	هـ
.....
.....
.....

قرا ثم انسخ الجمل بخط مرتب مع مراعاة الحروف
التي تكتب فوق السطر وتحت السطر

هَرَبَ فَهْدٌ مَاهِرٌ مِنْ مَنْزِلِهِ .

زَارَ هَانِي وَ شَهِدَ الأَهْرَامَ .

انسخ الحرف

ق	قا	قو	قي	ق	ق
.....
.....
.....

ضع دائرة حول حرف ق

مقال مرق قمر قطار رقبة قنابل
قنديل مقلمة حرق قلادة عقل



.....

.....

.....

.....



.....

.....

.....

.....

انسخ الحرف

ط	طا	طو	طي	ط	ط
.....
.....
.....

ضع دائرة حول حرف ط

قطار طائر طائرة طيور رطب طاووس
مطر ملقط مسطرة طريق بطريق طماطم



.....

.....

.....

.....



.....

.....

.....

.....



• ركب الكلمات التالية:

..... فـ / اـ رَ / اسـ •

..... سـ د / رَ / افـ •

..... سا / فـ / ارـ •

..... سـ د / فـ / ارـ •

..... دـ فـ / اتـ / ارـ •

..... لـ د / اـ حـ / امـ •

..... مـ د / اـ عـ / ابـ •

..... سـ د / لا / لـ / اـ مـ •

..... مـ اـ / سا / مـ / اـ رـ •



• ركب الكلمات التالية:

..... فـ اـ رَ اـ حـ •

..... مـ فـ اـ تـ اـ حـ •

..... حـ اـ رَ اـ فـ •

..... سـ د / فـ اـ رـ •

..... فـ اـ تـ اـ حـ •

..... فـ رَ اـ دـ •

• اكتب اسم الصورة



.....

.....

.....

• اكتب اسم الصورة



.....

.....

.....



.....

.....

.....



.....

.....

.....



.....

.....

.....



• ركب الكلمات التالية:

..... جَارَاسُ •

..... جَامِإُ •

..... جِإِإِإِ •

..... بُزَاجُ •

..... بُإِإِوَإِ •

..... حِإِجِإِإِ •

• اكتب اسم الصورة



.....

.....

.....

مستتر: أحمد شعبان الششتاوي

أكمل وفق النمط



نَحْنُ أطباء

أنا طبيب



..... معلمات

..... مُعلّمة



..... أمهات

..... أم



..... بنات

..... بِنْت

أكمل وفق النمط



نَحْنُ رجال

أنا رجل



..... أطفال

..... طِفْل



..... أولاد

..... وُلْد



..... جنود

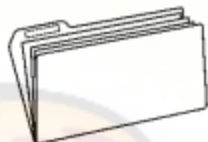
..... جُنْدِي



أكمل وفق النمط



هذه تُمورُ



هذا مَلف



..... سَحَبٌ



.... مِفْتَاح



..... طُيورُ



..... فيل



..... مَسَامِير



..... جَرَس

أكمل وفق النمط



هذه دجاجة



هذا جَمَل



..... نجمة



..... جَبَل



..... ساعة



..... وِلْدٌ



..... تفاحة



..... تاج



ركب الكلمات

سَ دَا

رُ

مَ

رَ

دَا

حَ

غَ

دَا

رُ

ركب الكلمات

جَمِيلٌ
سَمِيعٌ

.....
.....

.....
.....

.....
.....

جَا مِيَا
لَنْ سَا

رَا رِيَا
رُ نَا

رَا دَا
رُ نَا

دَا مَوَا
غَا جَا

ركب الكلمات



أكمل الجملة بما يناسب

(هذا - هذه - أنا - نحن)



طبيبٌ ماهرٍ



معلمات اللغة العربية



جملٌ جاري



ساعة حمراء

ركب الكلمات التالية





ركب الكلمات التالية







أكمل الجملة بما يناسب

(هذا - هذه - أنا - نحن)



أم مثالية .

.....



جنود الوطن .

.....



فيل ضخم .

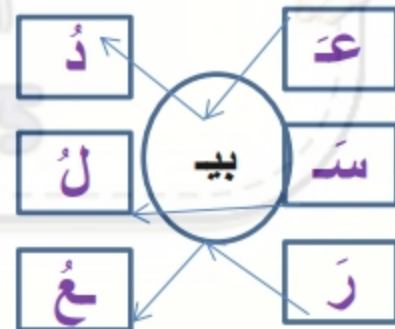
.....



تفاحة حمراء .

.....

ركب الكلمات التالية





حلل الكلمات التالية:

حِبَالٌ

.....

مِخْرَابٌ

.....

تَمَاسِيحٌ

.....

سِنَجَابٌ

.....

جَنِينٌ

.....

نُسُورٌ

.....

سِلاخٌ

.....

جَلِيلٌ

.....

عَسَلٌ

.....



ركب الكلمات التالية:

نَادِمِرٌ

.....

نَادِسْوَارٌ

.....

مَنَادِنَارٌ

.....

جَادِرُاسٌ

.....

سِدَاتَارَةٌ

.....

مَجْدِلِاسٌ

.....

دَفَاتَارٌ

.....

فِرَارِاسٌ

.....

نَسْدِرٌ

.....

أكمل الجملة بما يناسب
(أنا - نَحْنُ)

..... رَجُلٌ

..... أمهات

أكمل الجملة بما يناسب
(أنا - نَحْنُ)

..... رَجُلٌ

..... أمهات

..... أم

..... أولاد

..... أم

..... أولاد

..... جُنُود

..... بِنْتٌ

..... بِنْتٌ

..... جُنُود

..... مُعَلِّمات

..... طَبيب

..... طَبيب

..... مُعَلِّمات

رتب الجملة التالية

(ارجو ترك الطالب يقرأ ويجيب ويرتب بمفرده)

ماجِدُ

لَعِبَ

في المَلْعَبِ.

جَمالُ

جَلَسَ

في المَجْلِسِ.

جَميلَةٌ

سَبَحَتْ

في البَحْرِ.

عادِلُ

دَرَسَ

في المَدْرَسَةِ.

استخرج من الجملة التالي

(ارجو ترك الطالب يقرأ ويستخرج بمفرده)

سافرَ عمي و ريمَة مَعَ مَسعود لِعُمانِ.

مد بالواو

مد بالياء

مد بالألف

.....

.....

.....

من أفراد العائلة

اسم دولة

مقطع ساكن

.....

.....

.....

ساعدَ سعيدٌ ميرةً في جَمعِ الحُبوبِ

مد بالواو

مد بالياء

مد بالألف

.....

.....

.....

اسم شخص

تاء مربوطة

مقطع ساكن

.....

.....

.....

اكتب ضد الكلمات التالية



X

حار

اكتب ضد الكلمات التالية



X

حار



X

نهار



X

نهار



X

بطيء



X

بطيء



اقرأ ثم حلل الكلمات التالية:

نَمِرُ

.....

فَجْرُ

.....

تِمْسَاحُ

.....

حَلِيبُ

.....

مُدِيرُ

.....

جَمِيعُ

.....

جَدِيدُ

.....

جَلِيلُ

.....

الأب

.....



اقرأ ثم حلل الكلمات التالية:

سِلَاحُ

.....

حَبْلُ

.....

حُبُوبُ

.....

مَرِيرُ

.....

فُولُ

.....

فَجْرُ

.....

جَلِيلُ

.....

مَسَامِيرُ

.....

الأم

.....

معلمة ♥ رنا ♥ في تأسيس اللغة العربية

الأستاذ: أحمد شعلان الششتاوي

01096296627

01123819075

اكمل الكلمات بالحرف الناقص مع المد أو الحركة



مَلْعَة.....

حَ.....بُ

نَبُ.....



خُم.....

لُ.....

حَ.....مُ



تُ.....

عَة.....

جُ.....

اكمل الكلمات بالحرف الناقص مع المد أو الحركة



مَانُ.....

جَبَ.....

عِ.....بُ



تَ.....رُ

تَ.....لَة

تَ.....مُ



عَامَة.....

تَ.....

تَ.....رُ

صل كل صورة بصورة مقابلة لها (عكسها)



اكتب الحرف الأول لاسم الصورة



مملكة رانيا للتعليم الإلكتروني اللغة العربية

الاستاذ أحمد شحات شحات المشنتاوي

01096297777 0123877075

رتب الكلمات لتحصل على جملة



سَالِمٌ

رَفَعَ

عَلَّمَ مصري



دَرَسَتْ

عُلُومٌ

لَمِيسُ و عَادِلُ



حُسَامٌ

حَلَمَ

بِرِحْلَةٍ

استخرج من الجمل الكلمات التالية:

دَرَسَ عَادِلُ و سَلِيمٌ علوم.

اسم انسان	مقطع ساكن	مد بالألف	مد بالياء	مد بالواو
.....

رَفَعَتْ حورُ و مَرَامُ عَلَّمَ مصري

اسم انسان	مقطع ساكن	مد بالألف	مد بالياء	مد بالواو
.....

اكتب اسم الصورة



.....



.....



.....



.....



.....



.....

صنف المدود

عَلِيمٌ - عُلُومٌ - عِمَارٌ - لَاعِبٌ - حَدِيدٌ - لُحُومٌ

مد بالياء	مد بالألف	مد بالواو
.....
.....

حلل الكلمات التالية:

..... لَحْمٌ
 لَاعِبٌ
 سَرِيعٌ
 حَامِدٌ
 عَالِيٌ
 مَسْرُوحٌ
 عُلُومٌ

صنف المدود

عَلِيمٌ - عُلُومٌ - عِمَارٌ - لَاعِبٌ - حَدِيدٌ - لُحُومٌ

مد بالياء	مد بالألف	مد بالواو
.....
.....

حلل الكلمات التالية:

..... لَحْمٌ
 لَاعِبٌ
 سَرِيعٌ
 حَامِدٌ
 مَسْرُوحٌ
 عَالِيٌ
 عُلُومٌ