

تم تحميل هذا الملف من موقع المناهج السعودية

almanahj.com/sa

# موقع المناهج السعودية

\* للحصول على أوراق عمل لجميع الصفوف وجميع المواد اضغط هنا

<https://www.almanahj.com/sa>

[1/sa/com.almanahj//:https](https://www.almanahj.com/sa/1arabic)

\* للحصول على أوراق عمل لجميع مواد الصف الأول اضغط هنا

\* للحصول على جميع أوراق الصف الأول في مادة لغة عربية ولجميع الفصول, اضغط هنا

<https://www.almanahj.com/sa/1arabic>

\* للحصول على أوراق عمل لجميع مواد الصف الأول في مادة لغة عربية الخاصة بـ الفصل الأول اضغط هنا

<https://www.almanahj.com/sa/1arabic1>

\* لتحميل كتب جميع المواد في جميع الفصول للـ الصف الأول اضغط هنا

<https://www.almanahj.com/sa/grade1>

\* لتحميل جميع ملفات المدرس حصة القرني اضغط هنا

[sacourse/me.t//:https](https://www.almanahj.com/sa/course)

للحصول على جميع روابط الصفوف على تلغرام وفيسبوك من قنوات وصفحات: اضغط هنا

# دليل الأسرة في الإملاء

الأول



الصف

كلنا  
مسؤول



## المقدمة

الحمد لله والصلاة والسلام على خير الأنام

### الهدف من هذا الدليل

- أن يكون دليل ميسر للوالدين في الإملاء\*
- التدريب على الإملاء بنخطة مدروسة
- إتقان المهارات القرائية الأولى المساندة للإملاء
- اعتماد حروف الوحدة الأولى للتأسيس للإملائي


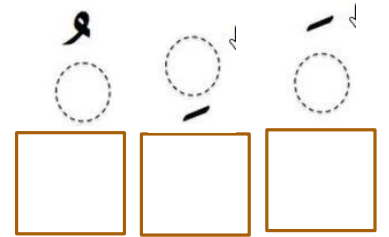
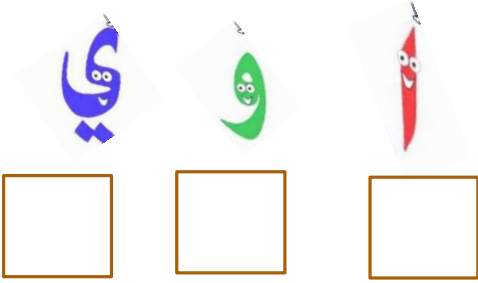
### • خطة العمل

- \*مراجعة قراءة حروف الوحدة باسم الحرف
- \*كتابة كل حرف بأصواته القصيرة والطويلة ومواضعه المختلفة مرتبة
- \*قراءة حروف الوحدة بأصواتها المختلفة غير مرتبة
- \*قراءة كلمات مركبة من حروف الوحدة
- \*نسخ الكلمات بعد قراءتها
- \*تحليل الكلمات إلى حروفها مع مراعاة أن يكون حرف المد مع الممدود
- \*تركيب الكلمة من حروف منفصلة
- \*اكتشاف الحرف المفقود في الكلمة وكتابته ثم قراءة الكلمة
- \*كتابة الكلمات إملاء من الذاكرة القريبة
- \*بعد التدرج في هذه الخطوات نصل إلى إملاء صحيح وامتقن


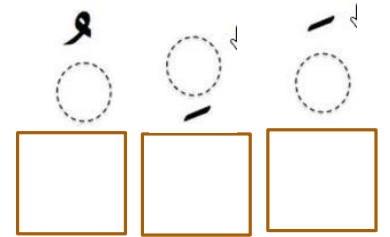
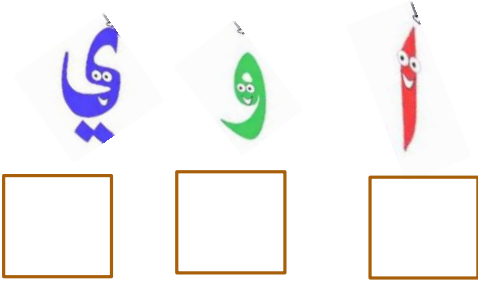
# الوحدة الاولى أسرتي




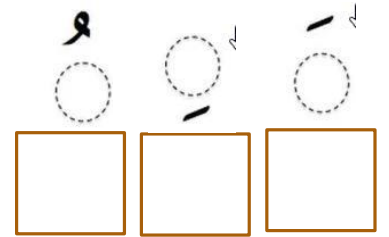
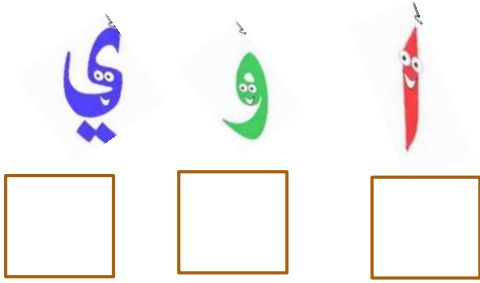
# أكتب الحرف بأصواته وأشكاله




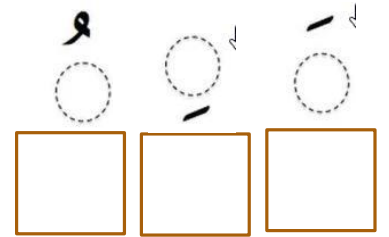
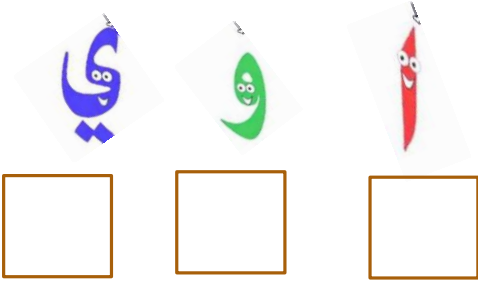
# أكتب الحرف بأصواته وأشكاله



# أكتب الحرف بأصواته وأشكاله


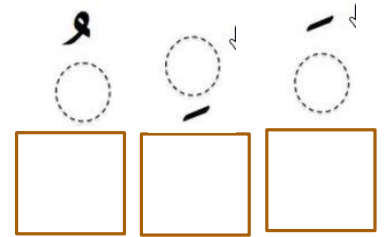
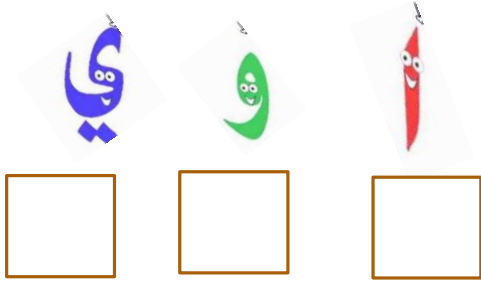


# أكتب الحرف بأصواته وأشكاله


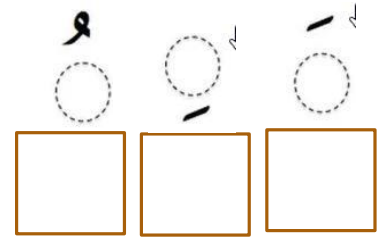
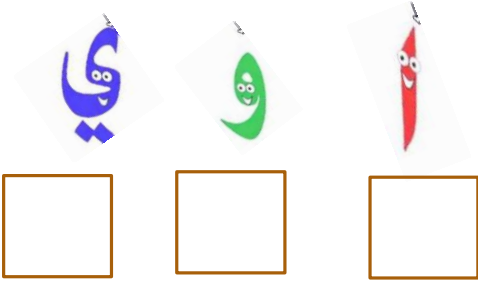




# أكتب الحرف بأصواته وأشكاله



# أكتب الحرف بأصواته وأشكاله





أقرأ الحروف بطلاقة



أ	ب	ن	م	ا
م	ا	د	ن	ل
ن	م	ر	لا	ن
ي	و	ت	و	لا
ك	و	ي	ر	ل
ح	و	ا	ا	ل
ا	ي	م	ر	ل
ب	ي	ر	ا	ل



## أقرأ الكلمات

لَبِنُ	بَرَد	نَمِر
دَارَ	بَلَدُ	مُدُنُ
رَمَادُ	نَدْرَ	رَدَمَ
نَائِم	مَال	بِلَادِي
نَامَ	بَرِيدُ	نَبِيلُ
دَلَالُ	مُدِير	نُور



## أنسخ الكلمات

_____	_____	نَمْر
_____	_____	مُدُن
_____	_____	رَدَم
_____	_____	بِلَادِي
_____	_____	نَبِيْل
_____	_____	نُور



## أنسخ الكلمات

_____	_____	بَرَدٌ
_____	_____	بَلَدٌ
_____	_____	نَظَرٌ
_____	_____	مَالٌ
_____	_____	بَرِيءٌ
_____	_____	مُدِيرٌ



## أنسخ الكلمات

_____	_____	لَبِنٌ
_____	_____	دَارَ
_____	_____	رَمَادٌ
_____	_____	نَادِمٌ
_____	_____	نَامَ
_____	_____	دَلَالٌ





## أحفل الكلمة




نَمْر
مُدُن
رَدَم
بِلَادِي
نَبِيْل
نُور





أحفل الكلمة




			بِرْد
			بَلْدُ
			نَدْرَ
			مَال
			بَرِيْدُ
			مُدِير

صف سفيرات الإبداع



أحفل الكلمة




لَبِنٌ
دَارَ
رَمَادُ
نَائِمٌ
نَامَ
دَلَالٌ

صف سفيرات الإبداع



أركب الكلمة وأكتب صوت  
الحرف



A large rectangular area with a pink border, decorated with various colored smiley faces. Inside, there is a central white box containing a writing grid and a set of Arabic letters.

.....	ن	ب	ل
.....	د	ر	ب
.....	ر	م	ن
.....		ر	دا
.....	د	ل	ب
.....	ن	د	م



# أركب الكلمة وأكتب صوت الحرف



A large rectangular area with a pink border, decorated with various colored smiley faces. Inside, there is a central white box containing a writing grid and a set of Arabic letters.

.....	ر	ما	د
.....	ا	لام	دي
.....	ن	د	ر
.....	نق	ر	
.....	تا	د	م
.....	كا	ل	



# أركب الكلمة وأكتب صوت الحرف



A large rectangular area with a pink border, decorated with various colored smiley faces. Inside, there is a central white box with a grid of writing lines and a collection of Arabic letters in circles.

.....	ن	بي	ل
.....	ب	ري	د
.....	م	نا	
.....	ر	دا	
.....	ل	لا	د
.....	ر	دي	م






أستمع للكلمة  
وأكمل الحرف الناقص




لَبَّ...	بَرَّ...	مِر.....
دَا ...	بَلَّ...	مُدُّ ...
مَادُ...	نَدَّ ...	رَ ... مَ
نَادٍ ...	مَا...	بِلَا ...
نَا....	بَرِي...	نَبِي...
دَلَا...	مُ ... ير	نُو...

أكتب ما يملئ علي



صف سفيرات الإبداع


أكتب ما يملئ علي



صف سفيرات الإبداع



أكتب ما يملئ علي



صف سفيرات الإبداع

وفي الختام أتمنى أن أكون قد وفقت  
في طرح فكرة مساعدة للإملاء  
وأن تكون خير معين للوالدين

والله ولي التوفيق

لا نحلل الاستخدام التجاري

<https://t.me/Hg2009>

صف سفيرات الإبداع