

تم تحميل هذا الملف من موقع المناهج السعودية



\* للحصول على أوراق عمل لجميع الصفوف وجميع المواد اضغط هنا

<https://www.almanahj.com/sa>

[1/sa/com.almanahj//:https](https://www.almanahj.com/sa/1arabic)

\* للحصول على أوراق عمل لجميع مواد الصف الأول اضغط هنا

\* للحصول على جميع أوراق الصف الأول في مادة لغة عربية ولجميع الفصول, اضغط هنا

<https://www.almanahj.com/sa/1arabic>

\* للحصول على أوراق عمل لجميع مواد الصف الأول في مادة لغة عربية الخاصة بـ الفصل الأول اضغط هنا

<https://www.almanahj.com/sa/1arabic1>

\* لتحميل كتب جميع المواد في جميع الفصول للـ الصف الأول اضغط هنا

<https://www.almanahj.com/sa/grade1>

[sacourse/me.t//:https](https://www.almanahj.com/sa/course)

للحصول على جميع روابط الصفوف على تلغرام وفيسبوك من قنوات وصفحات: اضغط هنا



أوراق عمل مساندة


# حرف الـ دال

الصف الأول الابتدائي



الفصل الدراسي الأول




## - أتعرف على الصور وأسميها :



## - أحدد الصورة التي يحتوي اسمها على حرف الدال :



## - أكتشف حرف الدال في الصورة ثم ألونه بلون مختلف :



## - ألاحظ حروفي الجميلة ثم ألون حرف الدال :

|   |   |   |   |   |
|---|---|---|---|---|
| م | ب | ر | ق | ن |
| د | ج | د | د | س |
| د | ع | د | ل | د |
| د | د | د | د | م |
| ش | د | ض | ص | ث |

## - ألون الصورة بألواني الجميلة :




## - ألاحظ الكلمة ثم أجرد الحرف :



دودة



ديك



دراجة



## - ألاحظ وأتعرف على مواقع الحرف في الكلمة ثم ألونه :



قرَد



يَد



مدفع



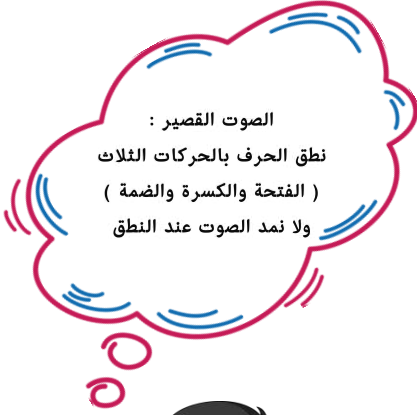
دجاجة



- حرف ( د ) لا يتصل مع الحرف الذي يأتي بعده .

## - أميز بين الصوت القصير والصوت الطويل :

### - أقرأ الحرف بالصوت القصير :



بحركة  
الفتحة



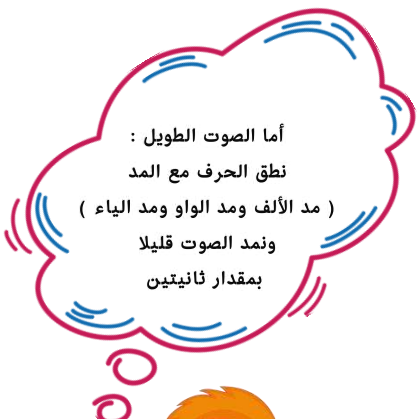
بحركة  
الضمة



بحركة  
الكسرة



### - أقرأ الحرف بالصوت الطويل ( المد ) :



بمد الألف



الحركة التي تسبق مد الألف هي الفتحة .

بمد الواو



الحركة التي تسبق مد الواو هي الضمة .

بمد الياء



الحركة التي تسبق مد الياء هي الكسرة .



## – أكتب الحرف بخط جميل :

دَا دُو دِي دِ دُ دَ

د د د د

- أجيب :

- أضع دائرة حول حرف ( د ) في الكلمات التالية :

دَخَلَ جَدِيدَ بَدِينِ أَحْمَدَ وَوَلِيدَ بَلَدَ

مَدَائِنَ دَرَّاجَةَ دَلِيلَ دُبَّ دُمِيَّةَ جَلِيدَ

- ألون حرف الدال :

د د ن ت ت ل  
ل ل ث د

- أكمل الحرف الناقص في الكلمات التالية :

|            |            |             |             |
|------------|------------|-------------|-------------|
| د          | د          | د           | د           |
| عَدَّ..... | حَدِي..... | جَرِي.....ة | مِيَّة..... |
| عِمَا..... | بَلَّ..... | قَا.....يم  | ب.....      |



## الإملاء والتقوية



- أكتب الحرف بالصوت القصير :

|  |  |  |
|--|--|--|
|  |  |  |
|--|--|--|

- أكتب الحرف بالصوت الطويل :

|  |  |  |
|--|--|--|
|  |  |  |
|--|--|--|

- أكتب أشكال الحرف ( د ) في الكلمات التالية :



وَزْ.....

جِ.....ار

جَرِيَّة.....ة

بُ.....