

تم تحميل هذا الملف من موقع المناهج السعودية



# موقع المناهج السعودي

\* للحصول على أوراق عمل لجميع الصفوف وجميع المواد اضغط هنا

<https://www.almanahj.com/sa>

\* للحصول على أوراق عمل لجميع مواد الصف الأول اضغط هنا

<https://almanahj.com/sa/1>

\* للحصول على جميع أوراق الصف الأول في مادة لغة عربية ولجميع الفصول, اضغط هنا

<https://almanahj.com/sa/1arabic>

\* للحصول على أوراق عمل لجميع مواد الصف الأول في مادة لغة عربية الخاصة بـ الفصل الأول اضغط هنا

<https://www.almanahj.com/sa/1arabic1>

\* لتحميل كتب جميع المواد في جميع الفصول للـ الصف الأول اضغط هنا

<https://www.almanahj.com/sa/grade1>

للحصول على جميع روابط الصفوف على تلغرام وفيسبوك من قنوات وصفحات: اضغط هنا

<https://t.me/sacourse>


الوحدة الثالثة : **مدينتي**  
أوراق عمل : **حرف ( و )**

**إعداد : @2010kaab**  
**عبد الله السديري**

يسمح بإزالة الاسم عند استخدام الأوراق في الفصل .  
لا يسمح باستغلال الأعمال تجاريا .  
تقديرًا للجهد أمل ذكر المصدر عند النشر والنقل في مواقع التواصل الاجتماعي

# ألون الحرف والصورة:

اسمي : .....




أضع علامة (√) أسفل الصورة التي يحتوي اسمها على حرف ( و ):



( )



( )



( )



( )

أضع دائرة حول حرف ( و ) في الكلمات التالية :

قَوْلُ

وَزَنَ

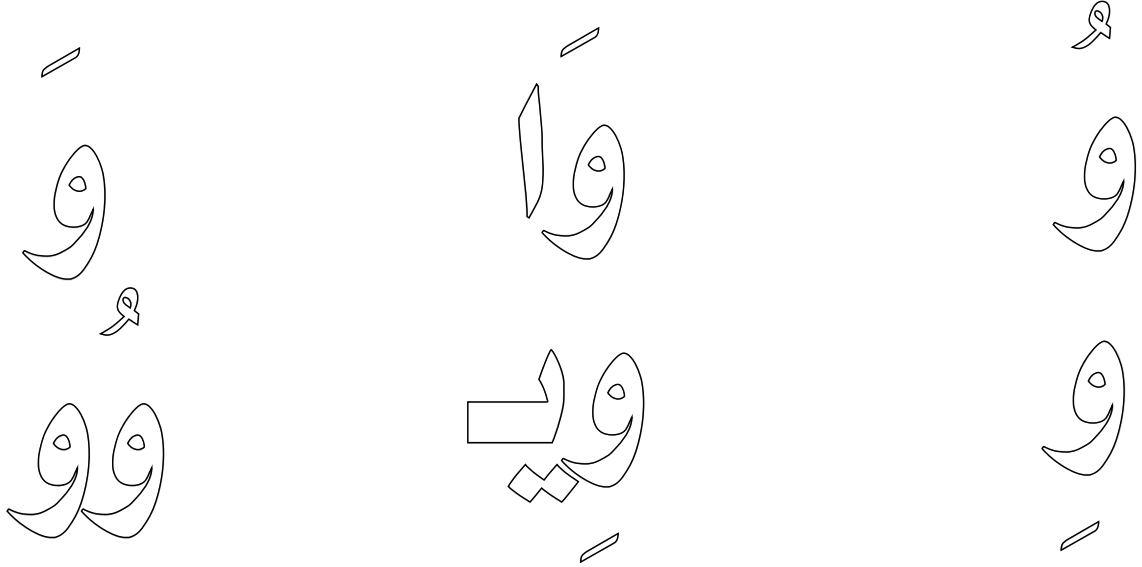
أَوْسَ

حَوْلَ

وَرْدَ

# ألون الأصوات القصيرة باللون الأزرق والأصوات الطويلة

باللون الأحمر :



أكتب الحرف بخط جميل :

و	و	و
.....	.....	.....
.....	.....	.....
.....	.....	.....
.....	.....	.....

## أكمل الحرف الناقص في الكلمات التالية :

( و - و )

...زَنَ رَحُ دَلُ... حَلُ... يَنُمُ...

## أكتب الكلمات بخط جميل :

وَاحَةٌ	أَوْقَدَ	خَوْخ	وَلَدُ
.....	.....	.....	.....
.....	.....	.....	.....

## أحلل الكلمات التالية إلى مقاطع وحروف :

التركيب	التحليل			الكلمة
.....	.....	.....	.....	وَرَدَ
.....	×	.....	.....	وَسَمٌ
.....	.....	.....	.....	وَرُودٌ

أضع دائرة حول المقطع الساكن ثم أكتبه :

رُوحٌ

.....

قَوْلٌ

.....

حَوْلٌ

.....

أَوْسٌ

.....

أضع دائرة حول حرف المد والحرف الممدود :

قُلُوبٌ

.....

حِوَارٌ

.....

جِوَادٌ

.....

رَحِيمٌ

.....

أرتب الكلمات لأكون جملة مفيدة :

نَحْلَةٌ - أَسْمَاءٌ - رَسَمْتُ

.....

قَصِيدَةٌ - أَلْقَى - طَارِقٌ - الْحَفْلُ

.....

أقرأ الكلمات ثم أستخرج حسب الجدول الآتي :

وَرْدٌ / أُسُودٌ / فَرِيقٌ / حَفْلةٌ / سَطْحٌ / وَاحَةٌ

مد الألف	مد الواو	مد الياء
.....	.....	.....

تنوين فتح	تنوين كسر	تنوين ضم
.....	.....	.....

أقرأ الجملة ثم أكتبها بخط جميل :

تَحْمِلُ أَرْوَى وَرْدَةً .

أَرْسَلَ فَوَازٌ رَسَالَةً مُفِيدَةً .