

تم تحميل هذا الملف من موقع المناهج السعودية



موقع المناهج السعودي

* للحصول على أوراق عمل لجميع الصفوف وجميع المواد اضغط هنا

<https://www.almanahj.com/sa>

* للحصول على أوراق عمل لجميع مواد الصف الأول اضغط هنا

<https://almanahj.com/sa/1>

* للحصول على جميع أوراق الصف الأول في مادة لغة عربية ولجميع الفصول, اضغط هنا

<https://almanahj.com/sa/1arabic>

* للحصول على أوراق عمل لجميع مواد الصف الأول في مادة لغة عربية الخاصة بـ الفصل الأول اضغط هنا

<https://www.almanahj.com/sa/1arabic1>

* لتحميل كتب جميع المواد في جميع الفصول للـ الصف الأول اضغط هنا

<https://www.almanahj.com/sa/grade1>





* لتحميل جميع ملفات المدرس يوسف الحجوري اضغط هنا

للحصول على جميع روابط الصفوف على تلغرام وفيسبوك من قنوات وصفحات: اضغط هنا

<https://t.me/sacourse>

اكتشف الحرف ثم اكتبه



	ض		س
<input type="text"/>	ع	<input type="text"/>	ن
	ح		أ
	ت		ي
	ظ		ب
<input type="text"/>	و	<input type="text"/>	ك
	ث		ز
	ش		ق



وسيلة تعليمية


تطبع وتغلف ويقص كل مربع لوحده ويطلب من الطالب استخراج الحرف بناء على الصورة ويضع دائرة حول الحرف أو مشبك ثم يقوم بكتابة الحرف بالمربع

[للاشتراك في قناة الصفوف الأولية بالتيلجرام انقر هنا](#)

[للاشتراك في قروب صفوف العطاء والتميز](#)

[للاشتراك في قناة أفكار تعليمية للصفوف الأولية يوسف الحجوري](#)

تصميم: يوسف صالح الحجوري المدينة المنورة



ظ

ع

ح

ت



س

ن

أ

ي



ظ

و

ث

ش




ب

ك

ز

ق



خ

ع

ي

ت



ث

م

ج

ي



ر

و

د

ل



ع

ك

ز

ح



خ

ر

ي

ت




ث

م

ذ

ي



ر

س

د

ل

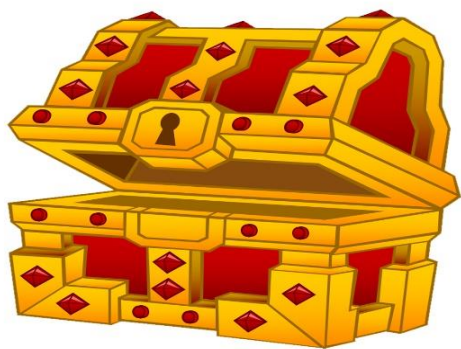


س

ك

ز

ح



س

ر

ك

ت



ث

ا

ش

ر



ر

ت

د

ط



س

ك

ز

د



ف

ر

س

ت



ل

م

ش

ظ



ر

ت

د

ك



ب

ف

ق

د



ف

ر

ن

ت



ل

م

ش

ن



ق

ت

ر

ك



ب

م

ق

ر



ف

ر

ن

غ



ل

م

ع

ظ



هـ

ت

د

ي



و

ع

ق

د