

## طريقة عمل تطبيق كتاب اندرويد



## الادوات المطلوبة على هاتف الاندرويد

برنامج aide

متصفح ملفات

كتاب بصيغة pdf



## اولا نقوم بفتح مشروع جديد من aide

assets

## ثانيا نقوم بعمل فولدر جديد اسمه

من خلال المسار كما هو موضح بالصورة

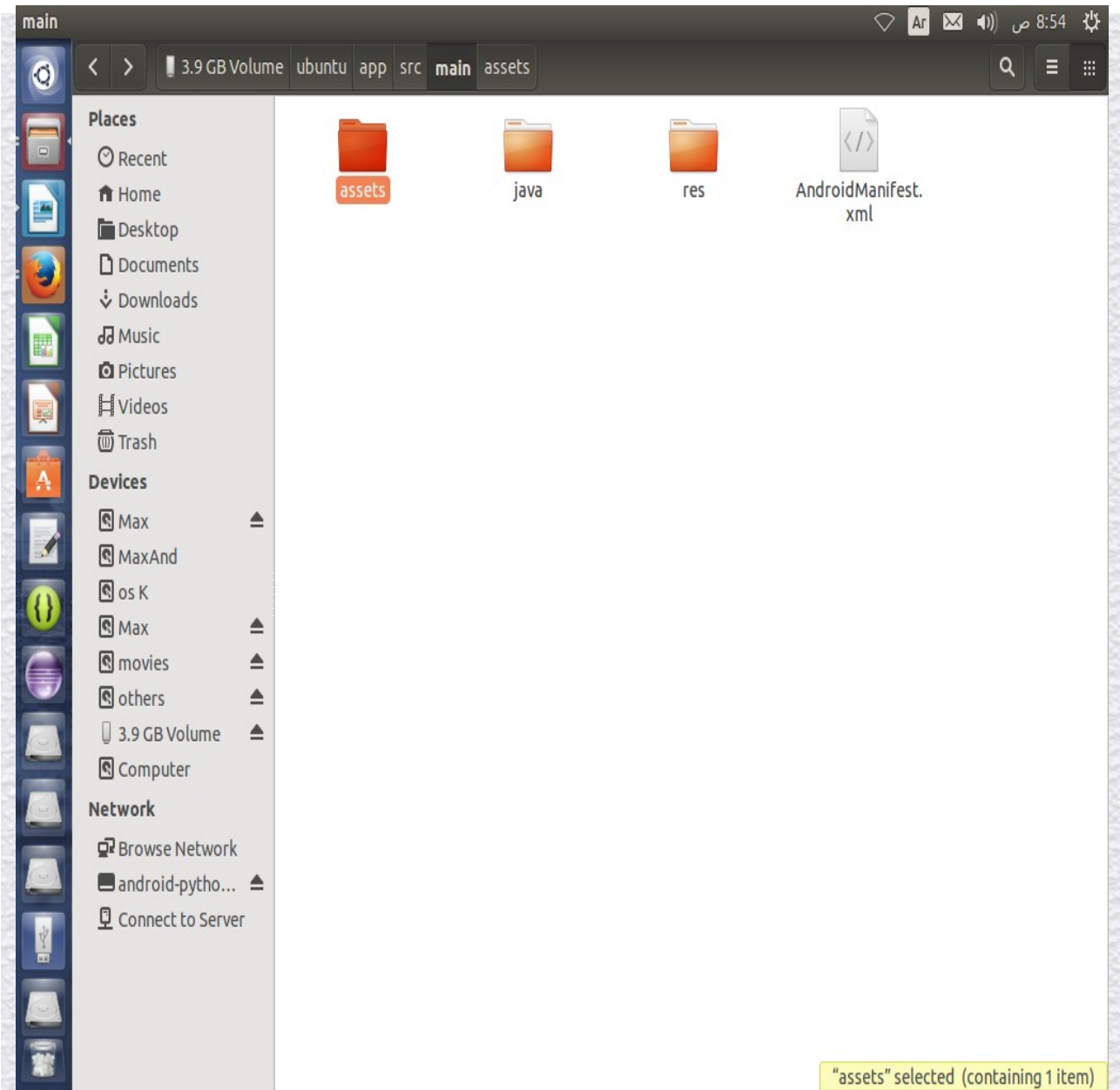
ونضع فيه الكتاب ولنجعل اسمه مثلا


a.pdf

اخترت كتاب ابونتو ببساطة كمثال



1.





ملف

## build.gradle

```
apply plugin: 'com.android.application'

android {
    compileSdkVersion 21
    buildToolsVersion "21.1.0"

    defaultConfig {
        applicationId "com.simpley.ubuntu"
        minSdkVersion 14
        targetSdkVersion 21
        versionCode 1
        versionName "1.0"
    }
    buildTypes {
        release {
            minifyEnabled false
            proguardFiles getDefaultProguardFile('proguard-android.txt'), 'proguard-rules.pro'
        }
    }
}


dependencies {
    compile fileTree(dir: 'libs', include: ['*.jar'])
    compile 'com.joanzapata.pdfview:android-pdfview:1.0.4@aar'
```

}

3

ملف

main.xml



```
<LinearLayout
xmlns:android="http://schemas.android.com/apk/res/android"
    android:layout_width="match_parent"
    android:layout_height="match_parent"
    android:gravity="center">
```

```
<com.joanzapata.pdfview.PDFView
```

```
    android:id="@+id/pdfview"
```

```
    android:layout_width="match_parent"
```

```
    android:layout_height="match_parent"/>
```

```
</LinearLayout>
```



4

ملف

## MainActivity.java



```
package com.simpley.ubuntu;

import android.app.*;
import android.os.*;
import com.joanzapata.pdfview.*;
import com.joanzapata.pdfview.model.PagePart;
import com.joanzapata.pdfview.listener.*;
import android.view.*;
import com.joanzapata.pdfview.AnimationManager;
import org.vudroid.core.models.*;
import android.graphics.*;
import android.widget.*;

public class MainActivity extends Activity
{
    private OnDrawListener onDrawListener;
    private boolean showButtonsDisabled;
```

```
@Override
```

```
protected void onCreate(Bundle savedInstanceState)
```

```
super.onCreate(savedInstanceState);
```

```
setContentView(R.layout.main);
```

```
final PDFView pdfView =(PDFView)findViewById(R.id.pdfview);
```

```
OnLoadCompleteListener onLoadCompleteListener = null;
```

```
OnPageChangeListener onPageChangeListener = null;
```

```
pdfView.fromAsset("a.pdf")
```

```
// .pages(0, 2, 1, 3, 3, 3)
```

```
.defaultPage(1)
```

```
.showMinimap(false)
```

```
.enableSwipe(true)
```

```
.onDraw(onDrawListener)
```

```
.onLoad(onLoadCompleteListener)
```

```
.onPageChange(onPageChangeListener)
```

```
.load();
```

```
}
```

```
}
```









تم بحمد الله

