

الجزء
الثالث



العربية لغتنا

للصف الأول



المرحلة الابتدائية

الطبعة الثانية

العملية التعلمية

للصف الأول

تأليف

أ. عائشة عبدالمحسن الروضان - مشرفاً

د. علي عاشور الجعفر
أ. إبراهيم محمد نصير
أ. محمد محمد شريف خضر
أ. نورية محمد ربيع المطيري
أ. أبو الفتوح سالم محمد
أ. هدى شويرة العميري
أ. نورة خالد العويهان العنزي
أ. إيمان يوسف بوقريص

الطبعة الثانية

١٤٣٣هـ

٢٠١١-٢٠١٢م

تصميم وإخراج وحدة الإنتاج - إدارة تطوير المناهج - وزارة التربية

حقوق التأليف والطبع والنشر محفوظة لوزارة التربية - قطاع البحوث التربوية والمناهج - إدارة تطوير المناهج

الطبعة التجريبية ٢٠٠٨ - ٢٠٠٩ م

الطبعة الأولى ٢٠٠٩ - ٢٠١٠ م

الطبعة الثانية ٢٠١١ - ٢٠١٢ م

إهداء خاص من

kuwait.net
منتديات ياكويت

تم التعديل بناء على توصيات لجنة تقويم المنهج المطور للغة العربية
للصف الأول الابتدائي بدولة الكويت للعام الدراسي ٢٠٠٩ / ٢٠١٠ م
الصادر قرار تشكيلها في ٣ / ١١ / ٢٠٠٨ م
تحت رقم وت ٩٩٦٩ والمكونة من:

- | | |
|------------------------|---------------------------|
| أ. سميحة شريدة الشريدة | أ. سعاد محمد الجطيلي |
| أ. هناء عبدالله الدعيج | أ. صلاح دبشة الماجدي |
| أ. نوره سعد فهد العسكر | أ. بدرية مرتضى السيد هاشم |
| أ. استقلال جاسم العلي | أ. محمد هادي خلف |





صاحب السمو الشيخ صباح الأحمد الجابر الصباح

أمير دولة الكويت



سَيِّدُ الشَّيْخِ نَوَافُ بْنُ عَبْدِ الْجَبْرِ السَّبَّاحِ

وَلِيَّ عَهْدِ دَوْلَةِ الْكُوَيْتِ



المحتوى

١٣

المقدمة

١٧

الحكاية الرابعة (علمي)

٢٣

نشيد (وطني)

٢٤

دروس الحكاية الرابعة

٢٧

الدرس الأول

٢٨

التدريبات



تابع/ المحتوى

٤٧

الدرسُ الثاني

٤٨

التدريبات

٦٣

الدرسُ الثالث

٦٤

التدريبات

٧٩

الكلماتُ المتوافرةُ في حصيلةِ المتعلمِ حتى دروسِ الحكايةِ الرابعةِ



تابع/المحتوى

٨٣

الحكاية الخامسة (صديق الطيور)

٨٩

أغنية العصفور الطليق

٩٠

دروس الحكاية الخامسة

٩٣

الدرس الأول

٩٤

التدريبات

١٠٧

الدرس الثاني



تابع/المحتوى

١٠٨

التدريبات

١٢٣

الدرس الثالث

١٢٤

التدريبات

١٣٩

الدرس الرابع

١٤٠

التدريبات

١٥٢

الكلمات المتوافرة في حصيلة المتعلم حتى دروس الحكاية الخامسة



المقدمة

بسم الله الرحمن الرحيم والصلاة والسلام على أشرف المرسلين وآله وصحبه نبداً
حديثنا إليك أيتها الأخت المعلمة وإليك أيها الأخ المعلم، وحديثنا في هذه المقدمة
المهمة ممتد ليُشمل الأخوات والإخوة أولياء الأمور والمهتمين بتعليم أطفالنا اللغة
العربية.

ونود في البداية أن نشير إلى أن هناك اتجاهات وأسساً تربوية ينبغي أن تكون
منطلقاً لأي عمل نشد له النجاح، من مثل ما يلي:

- إن إدراك الكل أسبق من إدراك الجزء، وأن استيعاب ماله دلالة معنوية واضحة أسر من استيعاب ما ليس له دلالة معنوية مفهومة واضحة لدى الطفل، وأن الربط بين الجزء المجرد وما له دلالة معنوية يسر أمر تصوّره ثم تعلّمه.
- إن الطّفّل قادرٌ على التصور الكلي لأشكال بعض الكلمات التي في معجمه اللفظي بشروط معينة وإجراءات محددة يجب استيعابها والالتزام بها لتحقيق ذلك.
- إن تكرار ورود الكلمات المراد اكتساب المتعلّم لها في الدروس مبدأ تربوي، كما أن تكرار تعامل المتعلم معها، رؤية، ونطقاً، وإدراكاً لدلالاتها، وكتابتها، يعدّ من الإجراءات التعليمية الضرورية.
- إن إدراك المتعلم لأصوات الحروف الهجائية والربط بينها وبين صورتها في الرسم الكتابي أسر من إدراكه لأسماء الحروف وربطه بينها وبين صورتها في الرسم الكتابي. ومن ثم يجب أن نركز جميعاً في البدء على الربط بين الأصوات القصيرة للحروف وصورها في الرسم الكتابي، ولا نضرب في التأخير قليلاً من تعرف أسماء الحروف، إذ إن عمليتي القراءة والكتابة مرتبطتان بالأمر الأول لا بالثاني.

- أن تعلم اللغة، قراءة وكتابة وتحدثاً واستماعاً، إنما يتم بالممارسة اللغوية المتواصلة وتكراراتها.

في ضوء ما سبق حرصنا في إعداد هذا المقرر على ما يلي:

- ١ - أن يكون البدء بمرحلة تهيؤ تمتد إلى نحو أسبوعين تيسر على الطفل الدخول إلى القراءة والكتابة، من خلال ما توجه له من الحوار الشفهي بلغة مبسرة، وتهيئه للإمساك بالقلم وكتابة الخطوط في اتجاهاتها المختلفة.
- ٢ - أن نجعل المدخل لتعلم (القراءة والكتابة) من المداخل المشوقة للطفل، ومن ثم فقد اخترنا القصة أو الحكاية مدخلاً نهياً من خلاله المتعلم للتعامل مع جمل الدروس وكلماتها ثم ما يجرد منها من أصوات الحروف.
- ٣ - أن نجعل فهم الطفل واستيعابه لكل ما يقدم إليه أمراً أساسياً. فاللغة أداة التفكير، وهي صناعة التفكير، وهي أداة الاتصال.
- ٤ - أن نعنى بتكوين حصيلة من الكلمات التي يقرأها الطفل، ويكتبها قبل أن ننطلق في التعامل مع أصوات الحروف المكوّنة لهذه الكلمات. وهذا الأمر جعلنا نرجى التعامل مع أصوات الحروف إلى الدرس الثالث.
- ٥ - آثرنا في تجريد الأصوات القصيرة للحرف الهجائي أن يتوافر الصوت، ويتكرر أكثر من مرة في كلمات استوعبها الطفل بالإدراك الذهني (التصور البصري)؛ لما لذلك من فائدة في إقدار الطفل على تعرّف صوت الحرف وربطه بمواضعه من الكلمات التي يعرفها.
- ٦ - حرصنا على أن نؤخر تعرّف أسماء الحروف الهجائية إلى ما بعد تعرّف أصواتها القصيرة والطويلة؛ حيث وجدنا أنه لا ضرر يعود على الطفل من هذا

التأخير، وأن الفائدة كل الفائدة - لإقذار الطفل على القراءة والكتابة - تتحقق من التحويل على أصوات الحروف لا أسمائها.

٧ - رأينا أن التدريب على تركيب كلمات جديدة مفهومة قراءة وكتابة من أصوات الحروف سبق تجريدها ينبغي أن يواكب ما ينجز من هذا التجريد أولاً فأولاً.

٨ - رأينا أن نقدم كلام من مرحلة التهيؤ ودروس كل من الحكايات الست وأناشيدها في كتيبات منفصلة تيسيراً على المتعلم في التعامل معها. وقد راعينا أن تكون مصحوبة بالصور والرسوم والألوان المبهرة، وأن تتميز بالإخراج والطباعة الرائعة التي تلفت انتباه الأطفال في هذه السن.

ونأمل أن يشغلنا جميعاً تكوين الميل إلى اللغة، وعدم إرهاق المتعلم بما لا يطبق، واتباع النهج التربوي الصحيح في هذا الشأن.

وبعد...


فهذه محاولة صادقة لتقديم مقرر لتعليم اللغة العربية في الصف الأول الابتدائي نأمل أن تحقق المنشود من الأهداف، وأن تكون عوناً لأخواتنا المعلمات وإخواننا المعلمين في النهوض بمسؤوليتهم الكبيرة في هذا الصف.

ومن الله التوفيق ،،،

المؤلفون

الحكاية الرابعة

(علمي)





قَالَ حَمَدٌ:

فِي غُرْفَةِ أَخِي فَوَازٍ عِلْمٌ
قَدِيمٌ.

سَأَلْتُهُ مَرَّةً.

هَذَا الْعِلْمُ قَدِيمٌ لِمَ لَا تُغَيِّرُهُ بِعِلْمٍ جَدِيدٍ؟

ابْتَسَمَ أَخِي وَقَالَ:

لِهَذَا الْعِلْمِ قِصَّةٌ.



فِي يَوْمِ تَحْرِيرِ الْكُوَيْتِ
مِنَ الْغَزْوِ الْعِرَاقِيِّ كُنْتُ
صَغِيرًا، وَنَظَرْتُ إِلَى الشَّارِعِ،

فَوَجَدْتُ الْأَهْلَ وَالْجِيرَانَ يَقِفُونَ مُهَلِّلِينَ فَرِحِينَ بِالتَّحْرِيرِ، وَأَعْلَامُ
الْكُوَيْتِ تُرْفَرُ بِأَيْدِي بَعْضِهِمْ.

فَتَسَاءَلْتُ فِي نَفْسِي: مِنْ أَيْنَ لَهُمْ هَذِهِ الْأَعْلَامُ؟

التفت إلى حديقة المنزل فوجدت ابن عمي يعقوب يحفر الأرض. ذهبت إليه وقلت: ماذا تفعل؟

ابتسم وقال: انتظر وسترى.

أخرج ابن عمي كيساً به أعلام الكويت.

خرجت معه إلى الشارع ووزعنا الأعلام على الأهل والجيران،

ورأيتهم ييكونون ويقبلون العلم، وجاء عمي ونظر إلى ولده وقال: لو

اكتشف الغزاة هذه الأعلام، ماذا كانوا سيفعلون بك وبنا يا ولدي؟

ضحك ابن عمي وقال: يا أباي إنها أعلامنا .. أعلام الكويت

الغالية، والله حافظنا، لأننا على حق.


عانق عمي ابنه وقال: أحسنت يا ولدي بآرك الله فيك، نعم.

علمنا كرامتنا وعزتنا.

قال أخي: هذا العلم أخذته من ابن عمي في ذلك اليوم. هل

عرفت السر الآن؟

وَعِنْدَمَا ذَهَبْتُ إِلَى الْمَدْرَسَةِ فِي الْيَوْمِ التَّالِيِ وَجَدْتُ صَوْتِي
يَرْتَفِعُ عَالِيًا وَأَنَا أُحْيِي الْعَلَمَ: تَحِيَا الْكُوَيْتُ، تَحِيَا
الْكُوَيْتُ، ثُمَّ قُلْتُ: عَلَمُ بِلَادِي كَرَامَتِي وَعِزَّتِي.



المناقشة



أنا أجيبُ عن الأسئلة الآتية:

- ١ ما ألوان علم الكويت؟
- ٢ صف العلم الذي كان يحتفظ به فواز في غرفته.
- ٣ لماذا كان فواز يحتفظ بعلم الكويت في غرفته طوال هذه السنين؟
- ٤ لماذا تحب علم الكويت؟
- ٥ ماذا تقول وأنت تحيي علم الكويت في المدرسة؟
- ٦ ماذا تقول لمن يشغل أثناء تحية علم الكويت؟
- ٧ ما رأيك في قول يعقوب: يا أبي، إنها أعلامنا.. أعلام الكويت الغالية؟
- ٨ ما رأيك في هذه الحكاية؟
- ٩ ما الموقف الذي أعجبك فيها؟

وَطَنِي (*)



صَبَاحُ الْخَيْرِ يَا وَطَنِي وَيَا أَنَسِي وَيَا سَكْنِي
وَتَارِيخًا مِنْ الْأَمْجَادِ مَسْطُورًا عَلَى الزَّمَنِ
صَبَاحُ الْخَيْرِ وَالنُّورِ عَلَى الْأَبْرَاجِ وَالسُّورِ
عَلَى (الِيَامَالِ) وَ (الهُولِ) عَلَى الْوِلْدَانِ وَالْحَوْرِ
صَبَاحُ الْخَيْرِ يَا بَلَدِي وَأَشْوَاقًا بِإِعْدَدِ
عَلَى وَطَنٍ نَفَّدِيهِ بِحُرِّ الْمَالِ وَالْوَلَدِ
صَبَاحُ الْخَيْرِ أَهْدِيهَا وَمِنْ قَلْبِي أُغْنِيهَا
أَيَا وَطَنَاهُ وَالْأَعْلَى مِنْ الدُّنْيَا وَمَا فِيهَا

(*) تأليف: أ. د. محمد مصلوح.

دُرُوس



الجِكايةِ الرَّابِعةِ

الدرس الأول

عَلِمَ بِلادِي بِرْفَرَفِ فِي ساحةِ مَدْرَسَتِي .

نُوقِفُ فِي طابورِ الصَّباحِ وَنَهتَفُ بِقُوَّةٍ وَحُبٍ :

تَحِيَّا الكُوَيْتِ ، تَحِيَّا الكُوَيْتِ ، تَحِيَّا الكُوَيْتِ .



الدرس الثاني

نُحِي وَطَنِي الكُوَيْتِ مَناطِقُ حَمايَتِهِ وَطَرِيقُ وَاسِعَتِهِ .

أَنَا أَحِبُّكَ حَلِي قَرِيبِي وَطَنِي ، وَأَحِبُّ صِي

حَلِي أَظالَتِهِما .





دُرُوسٌ

الْحِكَايَةُ الرَّابِعَةُ

الدَّرْسُ الثَّلَاثُ


فِي شَهْرِ فَبْرَايِرِ نَحْتَفِلُ بِالْعِيدِ الْوَطْنِيِّ وَيَوْمَ التَّحْرِيرِ

نَضَعُ شِعَارَ الْكُوَيْتِ عَلَى صُدُورِنَا وَنَفْتَحِرُ

بِشَهْدَاءِ وَطَنِنَا



الدرس الأول (*)



علم بلادي بر فرف في ساحة مدرستي.
نقف في طابور الصباح ونهتف بقوة وحب:
تحيا الكويت، تحيا الكويت، تحيا الكويت.

(*) تجريد الأصوات القصيرة للحرفين (ق - ح)، البدء في تجريد الأصوات الممدودة بالياء.

التدريبات



أنا أُجيبُ عَنِ الأَسْئَلَةِ الآتِيَةِ:

- ما اسْمُ وَطَنِكَ؟
- ماذا تَرى فِي الصُّورَةِ الَّتِي أَمَامَكَ؟
- ما ألْوَانُ عَلَمِ الكُوَيْتِ؟
- أينَ يَرَفْرِفُ عَلَمُ الكُوَيْتِ فِي مَدْرَسَتِكَ؟
- اذْكَرْ بَعْضَ الأَمَاكِنِ الَّتِي تَرى عَلَمَ الكُوَيْتِ يَرَفْرِفُ فَوْقَهَا؟
- لِمَاذَا تُحِبُّ عَلَمَ الكُوَيْتِ؟



٢ - أنا ألون علم الكويت:



٣ - أنا أضع دائرة حول علم الكويت:

٤ - أنا أصلُ الكَلِمَةِ بِمَا يُمَارِلُهَا ثُمَّ أَقْرُؤُهَا:



يُرْفِرُ

فِي

بِلَادِي

عَلَمٌ

سَاحَةٌ

مَدْرَسَتِي

بِلَادِي

عَلَمٌ

فِي

سَاحَةٌ

مَدْرَسَتِي

يُرْفِرُ

٥ - أنا أَقْرَأُ الكَلِمَاتِ ثُمَّ أُرْسِمُ دَائِرَةً حَوْلَ كَلِمَةِ
(بِلَادِي) وَأَكْتُبُهَا:



لُونِي

بَيْتِنَا

بِلَادِي

نَافِذَتِي

٦ - أنا ألون البطاقة التي فيها كلمة (بلادي)
باللون الذي أحبه ثم أكتبها:



بلادي

ينادي

بلدي

بلادنا

٧ - أنا أقرأ الكلمة غير المتكررة من الكلمات
الآتية، ثم أكتبها:



علم

بلادي

يرفر

علم

بلادي

٨ - أنا أَضَعُ خَطَا نَحْتِ كَلِمَةِ (يُرْفِرُ)، ثُمَّ أَكْتُبُهَا:

يُرْفِرُ

يُرْفِرُ

نُرْفِرُ

تُرْفِرُ

٩ - أنا أَسْتَحْدِمُ كَلِمَةَ (يُرْفِرُ) فِي جُمْلَةٍ مُفِيدَةٍ.

١٠ - أنا أَضَعُ خَطَا نَحْتِ كَلِمَةِ (سَاحَةٌ) مِنْ
الكَلِمَاتِ النَّالِيَةِ ثُمَّ أَكْتُبُهَا:

سَاحَتَهُ

سَاحَةٌ

الْمَسْجِدِ

سَاحَةٌ

١١- أَنَا أَظَلُّ الْكَلِمَةَ الْمَشَابِهَةَ لِكَلِمَةِ
(مَدْرَسَتِي) ثُمَّ أَقْرؤها وَأَكْتُبها:



مَدْرَسَتِي

أَخْتِي

مَدْرَسَتُنَا

نَافِذَتِي

١٣- أنا أرْتبُ الكَلِماتِ لِأَكُونُ جُمْلَةً الدَّرْسِ ثُمَّ
أَكْتُبُهَا وَأَقْرَأُهَا:

مَدْرَسَتِي

سَاحَةِ

عَلْمٍ

فِي

يَرْفِرُ

بِلَادِي

١٤ - أنا أَنْطِقُ الصَّوْتِ الْأَخِيرَ فِي كُلِّ كَلِمَةٍ
مِمَّا يَأْتِي، وَأَذْكَرُ مَا الْأِحْظَةَ:

كَرْتِي

بُيُوتِ

جَدَّتِي

أُخْتِي

أَنْتِ

بِلَادِي

الْعِيدِ

مَدْرَسَتِي

نَافِذَتِي

١٥ - أنا أَجْعَلُ الصَّوْتِ الْقَصِيرَ فِي آخِرِ
الْكَلِمَةِ صَوْنًا طَوِيلًا ثُمَّ أَنْطِقُ الْكَلِمَةَ وَأَكْتُبُهَا:

بَيْتِ

أُخْتِ

مَسْجِدِ

١٦ - أنا أصِلُّ بِحَطِّ بَيْنِ الْكَلِمَاتِ الْمُشَابِهَةِ:



الصَّبَاحُ

نَقِفُ

نَهْتِفُ

طَابُورِ

نَقِفُ

الصَّبَاحُ

طَابُورِ

نَهْتِفُ

حَبِّ

بِقُوَّةِ

بِقُوَّةِ

حَبِّ

١٧ - أَنَا أَكْمِلُ الْفَرَاغَ مُسْتَعِينًا بِالصُّورَةِ:



عَلِّمُ بِلَادِي بِرَفْرِفٍ فِي

نَقِفُ فِي الصَّبَاحِ.

نَهْتِفُ بِقُوَّةٍ وَحُبِّ

١٨ - أَنَا أَضَعُ كَلِمَةَ (نَقِفُ) فِي دَائِرَةٍ ثُمَّ أَكْتُبُهَا:



يَقِفُ - نَقِفُ - تَقِفُ

١٩ - أنا أَسْتَحْدِمُ كَلِمَةَ (طابور) في جُمْلَةٍ مُفِيدَةٍ
شَفِهِيَا:




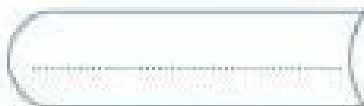
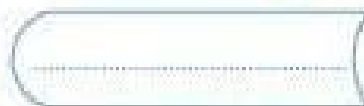
٢٠ - أنا أَلَوِّنُ البِطَاقَةَ الَّتِي كَتَبْتُ فِيهَا كَلِمَةَ (طابور)
بِالْوَرْنِ الَّذِي أُحِبُّهُ، ثُمَّ أَكْتُبُهَا ثَلَاثَ مَرَّاتٍ:



طابور

طَارَ

طَابَ




٢١ - أنا أَضَعُ حَظًّا تَحْتَ كَلِمَةِ (الصَّبَاحِ) ثُمَّ
أَكْتُبُهَا.



الصَّبَاحِ

الصَّبَاحِ

صَبَاحِ



٢٢ - أنا أَمَلُّ الفِراغَ بالكِلمَةِ المُناسِبَةِ:



تُحِبُّانِ

نُحِبُّ

حُبِّ

أَحِبُّ

نَهَيْتُ بِقُوَّةٍ وَ.....: تَحَيَّا الكُوَيْتُ.

٢٣ - أنا أَقْرَأُ الكَلِمَاتِ التَّالِيَةَ ثُمَّ أَجْرِدُ مِنْهَا
الصُّوْتِ المُشْتَرِكِ وَأَكْتُبُهُ.



القَرِيبِ

القَدَمِ

خَالِقِنَا

.....

٢٤ - أنا أقرأ الكلمتين الآتيتين وأنطق الصوت
الأول في كل منهما ثم أكتبها وأكتب رمز
الصوت الأول:






قَلت

قوة



٢٥ - أنا أكتب رمز الصوت الأول في كل كلمة
تدل عليها الصورة:



٢٦ - أنا أَكْتُبُ الكَلِمَةَ الدَّالَّةَ عَلَى الصُّورَةِ:



.....



.....

٢٧ - أنا أَقْرَأُ الكَلِمَاتِ الآتِيَةَ ثُمَّ أَنْطِقُ الحُرُوفَ

المملونة وأذكر الفارق بينها عند النطق، ثم أكتبها:

القَرِيبِ

قَالَتْ

القَدَمِ

.....

.....

.....

٢٨ - أَنَا أَقْرَأُ كُلَّ كَلِمَةٍ تَتَكُونُ مِنْ الْمَقْطَعِ
وَالْحَرْفِ ثُمَّ أَكْتُبُهَا:



.....

دَ

.....

لَ

قَا

.....

مَ

٢٩ - أَنَا أَقْرَأُ مَا يَأْتِي ثُمَّ أَكْتُبُهُ:



١ قالت قمر: نَشْكُرُ اللَّهَ خَالِقَنَا

.....

٣٠ - أنا أقرأ رمز الصوت المشترك في الكلمات
التالية، ثم أكتبه:



ساحة

فرحت

حرمي

رحل

٣١ - أنا أقرأ رمز الصوت المشترك في الكلمات
التالية ثم أكتبه:



الصباح

أحب

تجبان

رحم

٣٢ - أَنَا أَقْرَأُ الْجُمْلَةَ الْآتِيَةَ ثُمَّ أَكْتُبُهَا:

أَحِبُّ أَلْوَانَ عِلْمٍ بِلَادِي.



٣٣ - أَنَا أَسْتَحْدِمُ كَلِمَةَ (نَهَيْتُ) فِي جُمْلَةٍ مُفِيدَةٍ

شَفِيحًا:



٣٤ - أَنَا أَلَوِّنُ الدَّائِرَةَ الَّتِي فِيهَا كَلِمَةُ (نَهَيْتُ)،

وَأَقْرؤها ثُمَّ أَكْتُبُهَا:



يَرْفُرِفُ

نَهَيْتُ

نَقَفَ

٣٥ - أَنَا أَضَعُ حَطًّا تَحْتَ الْكَلِمَةِ غَيْرِ الْمَكْرَرَةِ
ثُمَّ أَقْرؤها وَأَكْتُبها:

طابور

بقوة

نهتف

طابور

نهتف

٣٦ - أَنَا أَلَوِّنُ الْمُرَبَّعَ الَّذِي أَجِدُ فِيهِ كَلِمَةً
(حَب)، ثُمَّ أَقْرؤها وَأَكْتُبها:

نحب

حب

أحب

٣٧ - أَنَا أَقْرَأُ الْجُمْلَةَ الْآيَةَ ثُمَّ أَكْتُبُهَا:



١ نَهَيْتُ بِقُوَّةٍ وَحُبٍّ.

.....


٣٨ - أَنَا أَقْرَأُ كُلَّ كَلِمَةٍ وَأَنْطِقُ صَوْتَ الرَّمِزِ
الْمُعْتَمَرِ بِلَوْنٍ مُخَالَفٍ ثُمَّ أَكْتُبُهُ:



حُبٍّ

بِقُوَّةٍ

٣٩ - أنا أنطق أصوات الرُّموز الآتية ثم أكتبها:



.....

٤٠ - أنا أكتب جملة (نحيا الكويت) ثلاث
مرات:

.....

.....

.....

الدرس الثاني (*)



في وطني الكويت مناطق حديثة وطرق واسعة.
أنا أحافظ على مرافق وطني، وأحرص على نظافتها.

(*) تجريد الأصوات القصيرة للحرفين (ط - ف)، البدء في تجريد المد بالالف والمد بالياء.

التدريبات



أنا أكمل ما يأتي شفهيًا:

١ اسمي اسم أبي

٢ اسم وطني

٣ بيتنا في منطقة

أنا أجيب عن الأسئلة الآتية شفهيًا:

١ - ما المرافق التي توجد في منطقتك؟

٢ - اذكر فائدة لكل مرافق من المرافق الآتية:

١ المستوصف.

٢ المدرسة.

٣ المكتبة.

١ الجَمْعِيَّةُ التَّعَاوُنِيَّةُ.

٢ الحَدِيقَةُ.

٣ المَسْجِدُ.

٣ ماذا تَفْعَلُ في المَوَاقِفِ الآتِيَةِ أَوْ ماذا تَقُولُ:

١ ذَهَبْتَ مَعَ أُسْرَتِكَ إِلَى شَاطِئِ البَحْرِ، وَرَأَيْتَ أَخَاكَ يَرْمِي عُلْبَ المِيَاهِ الفَارِغَةَ فِي البَحْرِ.

٢ كُنْتَ فِي حَدِيقَةٍ عَامَّةٍ مَعَ أَصْدِقَائِكَ، وَقَامَ بَعْضُهُمْ بِتَكْسِيرِ أَغْصَانِ الأشْجَارِ وَقَطْفِ الأزْهَارِ.


٣ رَأَيْتَ مَجْمُوعَةً مِنَ التَّلَامِيذِ يَكْتُبُونَ عَلَى جِدَارِ الفَصْلِ.

١ شَاهَدْتُ مَجْمُوعَةً مِنَ الأَوْلَادِ يَكْسِرُونَ مَصَابِيحَ إِنَارَةِ الطَّرِيقِ.

٤ - أنا ألون الشكل الذي فيه كلمة أستطيع قراءتها:



٥ - أنا أقرأ الكلمة ثم أرسم دائرة حول مثلتها:



أطال - طرُق - غلّطني.

طرُق

سامحة - تلبس - واسعة.

واسعة



٦ - أَنَا أَصِلُ بَيْنَ الْكَلِمَاتِ الْمُتَمَاثِلَةِ:

| | |
|--------------|--------------|
| مَرَّافِقُ | أَحَافِظُ |
| وَطَنِي | عَلَى |
| أَحَافِظُ | مَرَّافِقُ |
| عَلَى | وَطَنِي |
| نَظَافَتِهَا | أَحْرِصُ |
| أَحْرِصُ | نَظَافَتِهَا |



٧ - أَنَا أَسْتَعِدُّ كَلِمَتِي (وَطَنِي ، مَنَاطِقِي) فِي جُعَلٍ مُفِيدَةٍ سَفِيحًا.

٨ - أَنَا أَكْمِلُ الْفَرَاقَاتِ بِالْكَلِمَاتِ الْمُنَاسِبَةِ مِنْ
الدَّرْسِ:



حَدِيثَةٌ.

١ في وَطَنِي الْكُوَيْتِ

١ في وَطَنِي الْكُوَيْتِ طُرُقٌ

١ أَنَا أَحَافِظُ عَلَى وَطَنِي، وَأَحْرِصُ عَلَى

٩ - أنا أقرأ كل جملة ثم أصلها بالصورة المناسبة:



في وطني مرافق حديثة.



في وطني طرق واسعة.



بيوت الله واسعة.

١٠ - أنا أستخدم الكلمات الآتية في جمل مفيدة شفهيًا. (طرق، حديثة، واسعة)

١١- أَنَا أُرْتَبُ الْكَلِمَاتِ الْآيَةَ لِأَكُونَ جَمَلًا مُفِيدَةً
ثُمَّ أَكْتُبُهَا:



الْكُوَيْتِ ، فِي ، مَنَاطِقُ ، وَطَنِي ، حَدِيثُهُ

طُرُقُ ، فِي ، وَاسِعَةً ، الْكُوَيْتِ

أَنَا ، وَطَنِي ، عَلَيَّ ، أَحَافِظُ ، مَرَافِقِ

١٢- أنا أقرأ الكلمة وأنطق صوت الحرف المميز
بلون مخالف.



وَطَنِي

مَنَاطِقُ

طَرِيقُ

غَلَطْتِي

١٣- أنا أكتب كلمات الدرس المتضمنة أصوات
حرف الطاء:



ط

ط

ط

١٤- أنا أنطق أصوات حرف الطاء كما هو مبين
ثم أذكر كلمات تتضمنها شفهاً.



ط

ط

ط

ط

١٥ - أنا أَقْرَأُ الكَلِمَاتِ الآيَةِ ثُمَّ أَنْطِقُ صَوْتِ
الْحَرْفِ الْمَمْدُودِ بِالْأَلِفِ وَأَكْتَبُهُ:



أَحَافِظُ

مَرَاتِقُ

مَنَاطِقُ



١٦ - أنا أَكُونُ كَلِمَةً مِنْ الْمَقْطَعِ وَالْحَرْفِ
الْمُقَابِلِ ثُمَّ أَقْرؤها وَأَكْتُبُهَا فِي الْفَرَاغِ:



رَ

طَا

بَ

١٧- أنا أكْمِلُ الكَلِمَاتِ الآتِيَةَ بِالْحَرْفِ (ط)، ثُمَّ
أَسْتُخِدِمُ كَلًّا مِنْهَا فِي جُمْلَةٍ مُقْبِلَةٍ:



رَقَّ

هَبَّ

لَبَّ

حَبَّ

جَبَّ

١٨- أ- أنا أَكْتُبُ الكَلِمَةَ الدَّالَّةَ عَلَى الصُّورَةِ ثُمَّ أَقْرؤها:



.....

.....

١٨ - ب - أنا أكتبُ رَمَزَ صَوْتِ الطَّاءِ ثُمَّ أَنْطِقُهُ:



١٩ - أنا أجيبُ عن الأَسْئَلَةِ الآتِيَةِ:



- ١ اذْكُرِ اسْمَ وَادٍ يَبْدَأُ بِالصَّوْتِ (طَا).
- ٢ اذْكُرِ اسْمَ الْمَاءِ الَّذِي يَنْزِلُ مِنَ السَّمَاءِ وَيَتَّضَمَّنُ الصَّوْتَ طَ .
- ٣ اذْكُرِ اسْمَ دَوْلَةٍ خَلِيجِيَّةٍ تَتَّضَمَّنُ الصَّوْتَ طَ .
- ٤ اذْكُرِ اسْمَ الْمَكَانِ الَّذِي تَهْبِطُ بِهِ الطَّائِرَاتُ وَيَتَّضَمَّنُ الصَّوْتَ طَا .
- ٥ اذْكُرِ اسْمَ طَائِرٍ أَلْوَانُهُ جَمِيلَةٌ يَبْدَأُ بِالصَّوْتِ طَا .

٢٠- أَنَا أَكُونُ مِنَ الْأَحْرَفِ التَّالِيَةِ كَلِمَاتٍ، وَأَكْتُبُهَا،
ثُمَّ أَقْرُؤُهَا:



طَ مَ ر بَ طَ حَ لَ طَ بَ

Three empty rounded rectangular boxes with a dashed line for writing practice.

٢١- أَنَا أَقْرَأُ الْكَلِمَاتِ الْآتِيَةِ ثُمَّ أَكْتُبُهَا:



طَالِبَ طَارَ أَطَالَ طَابُورَ

Four empty rounded rectangular boxes with a dashed line for writing practice.

٢٢ - أنا أقرأ الكلمات وأكتب رمز صوت الفاء
المكرر في كلمات كل عمود ثم أنطقه:



نَافِذَتِي

نَهْتَفُ

فَرِحْتُ

يَرْتَفِعُ

يُرْفِرُ

نَظَافَتِهَا

أَحَافِظُ

نَقِفُ

فَرَّاشَةٌ

٢٣ - أنا ألعب مع أصدقائي لعبة الأسماء
والحروف وأسألهم عما يأتي:



- ١ اسم ولد يبدأ بصوت الفاء، واسم ولد ينتهي بصوت الفاء.
- ٢ اسم بنت يبدأ بصوت الفاء وآخر ينتهي بصوت الفاء.
- ٣ اسم حيوان سريع يعيش في الغابة ويشبه النمر ويبدأ بصوت الفاء.
- ٤ اسم آخر للحصان يبدأ بصوت الفاء.
- ٥ حيوان ضخم له خرطوم طويل يبدأ اسمه بصوت الفاء.

٢٤- أنا أذكر كلمات تتضمن أصوات حرف
الفاء القصيرة شفها.



٢٥- أنا أكتب ثلاث كلمات تتضمن المقطع (فا)
ثم أقرأها:



Three empty rounded rectangular boxes for writing, each with a dotted line for a baseline.

٢٦- أنا أختار شكل الفاء المناسب لإكمال به
الكلمات في الجملة ثم أقرأها:



١ نَحْنُ نَقْدُ في طابورِ الصَّبَاحِ .

ف ، ف

٢ عَلمٌ بِلاَدِي يُرَفِّرُ

٣ أنا أحَا ظُ عَلَي مَرا سِ وَطَنِي .

٤ نَحْنُ نَهْتِ : نَحْيَا الكُوَيْتِ .

٢٧ - أنا أقرأ جمل الدرس ثم أكتبها:



١ في وَطَنِي الْكُوَيْتِ مَنَاطِقٌ حَدِيثَةٌ وَطُرُقٌ وَاسِعَةٌ.

.....

٢ أَنَا أَحَافِظُ عَلَى مَرَافِقِ وَطَنِي، وَأَحْرِصُ عَلَى نِظَافَتِهَا.

.....

الدرس الثالث



في شهر فبراير نحتفل بالعيد الوطني ويوم التحرير.
نضع شعار الكويت على صدورنا ونفخر بشهداء وطننا.

التدريبات



أنا أجيب شفها عن الأسئلة الآتية:

- 1 متى نحتفل بعيد الكويت الوطني ويوم التحرير؟
- 2 ماذا نفعل في الاحتفال بالعيد الوطني ويوم التحرير؟
- 3 ماذا تعرف عن يوم التحرير؟
- 4 لماذا نضع شعار الكويت على صدورنا؟
- 5 من هو الشهيد؟ وما جزاؤه عند الله؟

٢- أنا أصلُ بينَ الجملةِ وتكملينها الصحيحةِ كما
في الدرسِ ثم أقرؤها:



بَعِيدِ الْفِطْرِ وَعِيدِ الْأَضْحَى

بِیَوْمِ الشَّهِيدِ وَیَوْمِ التَّحْرِیرِ

بِالْعِيدِ الْوَطْنِيِّ وَیَوْمِ التَّحْرِیرِ

عَلَى صُدُورِنَا

عَلَى رُؤُوسِنَا

عَلَى أَكْتَافِنَا

مِنْطَقَتِنَا

عَالَمِنَا

وَطْنِنَا

فِي شَهْرِ فَبْرَايِرَ نَحْتَقِلُّ

نَضَعُ شِعَارَ الْكُوَيْتِ

نَفْخَرُ بِشَهْدَاءِ

٣- أنا أَسْتَحْدِمُ كُلَّ كَلِمَةٍ مِمَّا يَأْتِي فِي جُمْلَةٍ مُفِيدَةٍ
شَفِيحًا:

نَحْتَفِلُ

فِي رَايِرٍ

شَهْرٍ

٤- أنا أَلَوِّنُ كُلَّ شَكْلَيْنِ فِيهِمَا كَلِمَتَانِ مُتَمَاثِلَتَانِ
بِلَوْنٍ وَاحِدٍ ثُمَّ أَقْرَأُهُمَا:

شَهْرٍ شَهْرٍ سَهْرٍ فَيَرَايِرٍ يَنَايِرٍ نَحْتَفِلُ نَحْتَفِلُ نَحْتَفِلُ
نَحْتَفِلُ نَحْتَفِلُ نَحْتَفِلُ نَحْتَفِلُ نَحْتَفِلُ نَحْتَفِلُ نَحْتَفِلُ

٥- أنا أَضَعُ دَائِرَةً حَوْلَ كَلِمَةٍ (شَهْرٍ):

شَهْرٍ

سَهْرٍ

شَهْدٍ

٦- أنا ألون الدائرة التي تتضمن كلمة (فبراير)
باللون الذي أحبه:

يُرفرف

فبراير

نافذتي

نقف

٧- أنا أضع خطأ تحت كلمة (نحتفل) فيما يأتي:

نحتفل

تحتفل

نحتمل

يحتفل

٨- أنا أعيد ترتيب الكلمات لأكون جملة صحيحة
ثم أقرأها وأكتبها:

في

نحتفل

التحرير

بالعيد

ويوم

الوطني

شهر

فبراير

٩ - أَنَا لَوْنُ كُلِّ شَكْلَيْنِ فِيهِمَا كَلِمَتَانِ مِثْلَانِ
يَلْوَنُ وَاحِدًا وَآكْتُبُ الْكَلِمَةَ ثُمَّ أَقْرؤها:



التَّحْرِيرُ تَحْرِيرٌ التَّحْرِيرِ الْحَرِيرِ

يَنَابِرُ فَيْرَابِرُ مَارَسُ فَيْرَابِرُ

نَحْتَفِلُ نَحْتَفِلُ نَحْمِلُ يَحْتَفِلُ

بِالْعِيدِ بِالْعَنِيدِ بِالسَّعِيدِ بِالْعِيدِ

الْوَطَنُ الْوَطَنِيَّ وَطَنِي الْوَطَنِيَّ

١٠ - أنا ألون الطائرة التي تحيل المعلومة الصحيحة:



يَوْمُ التَّحْرِيرِ
٢٦ فِبرَايِرِ
٢٦

يَوْمُ التَّحْرِيرِ
٢٦ يَنَابِرِ
٢٦

العِيدُ الوَطَنِي
٢٠ فِبرَايِرِ
٢٠

العِيدُ الوَطَنِي
٢٥ فِبرَايِرِ
٢٥

١١ - أنا أقرأ الكلمات الآتية وأكتبها ثم أستخدمها في جمل مفيدة شفها:



صُدُورُنَا

وَطَنِنَا

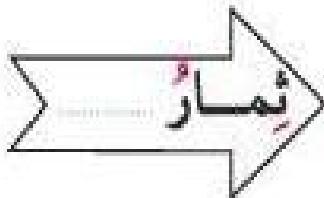

بِشُهَدَاءِ

شِعَارِ

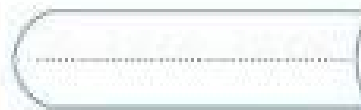
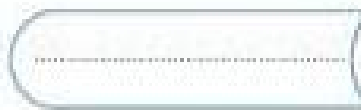
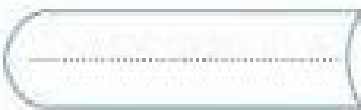

نَفْخَرُ

نَضَعُ

١٢ - أنا ألون الأسماء التي فيها كلمات تتضمن
صوتاً للحرف «ش» ثم أكتب رمزه:



١٣ - أنا أذكر أسماء الصور الآتية:



١٤- أنا أجيبُ إجابةً صحيحةً بكلماتٍ تبدأ
بصوتِ الحرفِ «ش»:



١ يوجد في بعض النباتات والأزهار من يلمسه

يشعر بالألم

٢ تظهر في السماء نهاراً وتعطينا النور

والحرارة

٣ من مناطق الكويت القديمة تقع بجانب

البحر وفيها سوق السمك الكبير.

١٥- أنا أحدد الكلمات التي بها صوت الحرف «ش»:



شارع

شهداء

شعور

شرطي

شكراً

سرور

أعيش

١٦- أنا أذكر اسم الصورة التي فيها صوت
الحرف «ش» مَكْسُورًا ثم أكتبه:



١٧- أنا أنطق حرف «ش» بأصواته القصيرة ثم
أكتب كلمة تتضمن صوت الحرف المذكور:



شِ

شَا

شُ

شَا

شِ

شَا

١٨ - أنا أَكُونُ مِنَ الْمَقَاتِعِ الْآتِيَةِ كَلِمَاتٍ ثُمَّ
أَقْرُؤُهَا وَأَكْتُبُهَا:



.....

رِع

.....

مِل

شَا

.....

كِر

١٩ - أنا أَذْكَرُ مُفْرَدَ كُلِّ كَلِمَةٍ مِنَ الْكَلِمَاتِ الْآتِيَةِ:



.....

شِرْكَاتٍ

.....

شُهَدَاءٍ

.....

أَشْرَعَةٌ

.....

شُهَبٍ

٢٠ - أنا أَذْكَرُ جَمْعَ الْكَلِمَاتِ الْآتِيَةِ:



.....

شَهْرٍ

.....

شَمْعَةٍ

.....

شَهِيدٍ

.....

شَاعِرٍ

٢١ - أنا ألون الدوائر التي بها كلمات فيها صوت
الحرف ايب - ي :



يوم يد تمر يرفرف فبراير

٢٢ - أنا أصل بين الرمز الدال على صوت الحرف
ايب - ي " والكلمة التي تتضمنه ثم أقرؤه وأكتبه :



| | | |
|--|--------|---|
| | فبراير | ا |
| | يقف | ا |
| | يشارك | ا |

٢٣ - أنا أَكْتُبُ الحَرْفَ الناقِصَ في كُلِّ كَلِمَةٍ ثُمَّ
أَقْرَأُ الكَلِمَاتِ:


شَهْرٌ فَيَرَا رَ

أَخِي نَا فَا

٢٤ - أنا أَقْرَأُ الكَلِمَاتِ ثُمَّ أُمَيِّزُ بَيْنَ صَوْتِ اليَاءِ
في كُلِّ كَلِمَتَيْنِ مُتجاوِرَتَيْنِ وَأَكْتُبُهَا:

يَوْمٌ - نَحْيَا

يُرْفَرُفُ - بَيْوتٌ



٢٥- أنا أَقْرَأُ الكَلِمَاتِ الأَثِيَّةَ، وَأَكْتُبُ مَقْطَعِ
 المَدِّ مِنْ كُلِّ مِنْهَا ثُمَّ أَنْطِقُ صَوْتَهُ:

طُيُورٌ

عُيُونٌ

تَحِيَا

جُيُوشٌ

.....



٢٦- أنا أَنْطِقُ أَصْوَاتَ الحَرَفِ (ي) ثُمَّ أَكْتُبُ
 الرَّمْزَ الدَّالَّ عَلَى كُلِّ صَوْتٍ:

يا يو

ي ي ي

ي ي ي

.....

٢٧ - أنا أقرأ الجمَلَ الآتيةَ ثُمَّ أكتبها بِحَظِّ واضِح:



١ يقولُ أخي نايفُ: أنا أحبُّ وَطَنِي الكُوَيْتَ.

٢ يَصَلِّي راشِدٌ في المَسْجِدِ القَرِيبِ مِنْ بَيْتِهِ.

٣ أُخْتِي تُشَارِكُ في نَشَاطِ المَدْرَسَةِ.

٢٨ - أنا أَكُونُ كَلِمَاتٍ مِنَ الحُرُوفِ وَالمَقَاطِعِ

الآتيةِ وَأكتبها ثُمَّ أقرؤها:



.....

بُ ، هـ ، شَا ، دُ

.....

جَا ، يُّ ، هـ ، دُ

٢٩ - أنا أعبر عن الصور الآتية بجمل مفيدة:



٣٠ - أنا أقرأ جمل الدرس قراءة صحيحة ثم أكتبها ثلاث مرات بخط واضح.

- ١ في شهر فبراير نحتفل بالعيد الوطني ويوم التحرير.
- ٢ نضع شعار الكويت على صدورنا ونفخر بشهداء وطننا.

الْحِصْبَةُ اللُّغَوِيَّةُ المَقْرُوءَةُ المَكْتُوبَةُ

الحِكَايَةُ الأُولَى

| | | | | | |
|-----|----------|-----------|-----------|------------|---------------|
| - | وَ | بَيْضَاءُ | قَرَأَتْ | أَمَلُ | (الْقَرَأَتْ) |
| | - | | | إِسْرَاءُ | ٢ |
| أ | - | إِسْرَاءُ | إِلَى | أَشَارَتْ | ٣ |
| ! | أَخِي | أَحِبُّ | أَنَا | قَالَتْ | ٤ |
| أ-ن | أَمَلُ | لَوْنُ | نَحْبُ | نَقُولُ | نَحْنُ |
| ن | - | لَوْنِي | نَحْبَانِ | فَرَحَتْ | ٦ |
| ن | نِعْمَةٌ | لِلَّهِ | نَشْكُرُ | خَالِقَنَا | اللَّهِ |
| | | | | نَحْمَدُ | ٧ |

الْحِكَايَةُ الثَّانِيَّةُ

| | | | | | | |
|-----------|-----------------|------------|-------------|--------------|-----------|------------|
| ل ، ل ، ل | لَامِهِ | عُمُرُ | قَالَ | أَلْعَبُ | كُنْتُ | (جَدَّتِي) |
| | نَافِلَتِي | زُجَاجٍ | كَسَرْتُ | الْقَدَمِ | كَرَّمِي | بِكْرَةَ |
| رَازِرٍ | عَنْ بَاغِلْتِي | أَعْتَدِرُ | مَدْرَسَتَا | رِحْلَةَ | مَنْ | أَبِي |
| مَآمٍ | - | - | أَجَلِي | سَابِحَةُ | مُجِدِّ | مَهْدَبِ |
| ت ، ت ، ت | - | - | أَجَلِكِ | سَابِحَتُنَا | عِنْدَنَا | عَزِيزَةَ |
| ع ، ع ، ع | - | عِشْتِ | أَشْكُرُكَ | عُمُرِكَ | فِي | اللَّهِ |
| ك ، ك ، ك | - | | | | أَطَالَ | قَلْتُ |

الحِكايةُ الثالثةُ

هـ هـ هـ ب ب ب القريب نُصلي نعبُدُ الله بيوت بيتنا المَسجِدُ (المَسجِدُ)
 ١

د د د ج ج ج المَسجِدُ بيتنا ٢

ثوبها تَلبِسُ العِيْدَ تُصَلِّي جُمَانَةَ

تَع تَخْرُجُ العِيْدِ يَوْمَ الجديدِ

الحِكايةُ الرَّابِعةُ

| | | | | | | | |
|----------|-----------|------------|--------|----------|--------|---------|---------|
| عَلِمَ | بِلادِي | يُرْفِرِفُ | ساحِةٌ | تَقِفُ | طابورِ | الصباحِ | خ، ح، ح |
| تَهْتِفُ | بِقُوَّةٍ | وَحُبِّ | نحبا | الكويْتِ | | | دي، حا |

(عَلِمِي)
١

| | | | | | | | |
|----------|-----------|-----------|--------|----------|-----------|----------|---------|
| وطني | مَنَاطِقُ | حَدِيثَةٌ | طُرُقُ | واسِعَةٌ | أَحَافِظُ | مَرافِقِ | ط، ط، ط |
| أَحْرِصُ | نظافَتِها | | | | | | ف، ف، ف |

٢

| | | | | | | | |
|--------|----------|------------|-----------|-----------|-------------|--------|---------|
| شَهْرُ | فِرابِرِ | نَحْتَفِلُ | بِالعِيدِ | الوَطَنِي | التَحْرِيرِ | نَضَعُ | ش، ش، ش |
| شِعارِ | عَلِي | صَلوَرِنا | نَفخَرُ | بِشِهادِ | وَطَنِنا | | ي، ي، ي |

٣

الحكاية الخامسة

(صديق الطيور)





قَالَ حُسَيْنٌ:

عِنْدَ دُخُولِي إِلَى حَوْشِ الْمَنْزِلِ ظَهْرًا سَقَطَ شَيْءٌ قُرْبَ قَدَمِي،
 نَظَرْتُ مُتَعَجِّبًا فَوَجَدْتُ عُصْفُورًا صَغِيرًا، حَمَلْتَهُ وَدَخَلْتُ الْبَيْتَ
 فَرَأَيْتُ جَدِّي جَالِسًا، صِحْتُ: جَدِّي، جَدِّي انظُرْ! سَقَطَ هَذَا
 الْعُصْفُورُ مِنَ السَّمَاءِ..

قَالَ جَدِّي: أَسْرِعْ! أَحْضِرْ مَاءً لِيَشْرَبَ الْعُصْفُورُ. أَحْضَرْتُ الْمَاءَ

مُسْرِعًا، بَلَّلَ جَدِّي يَدَهُ وَمَسَحَ عَلَى الْعُصْفُورِ، وَقَرَّبَ الْمَاءَ مِنْ



مِنْقَارِهِ، فَتَحَ الْعُصْفُورُ

عَيْنَيْهِ وَقَرَّبَ مِنْقَارَهُ مِنْ

الْمَاءِ وَشَرِبَ.

قَالَ جَدِّي: مَسْكِينُ

هَذَا الْعُصْفُورُ، الْجَوُّ

حَارٌّ وَهُوَ بِحَاجَةٍ إِلَى الْمَاءِ.

بَعْدَ فِتْرَةٍ نَشِطَ الْعُصْفُورُ وَحَاوَلَ الطَّيْرَانَ. قُلْتُ لِجَدِّي: هَلْ آتَى

بِقَفْصِ أَضْعُ الْعُصْفُورِ فِيهِ حَتَّى لَا يَطِيرَ؟

ابْتَسَمَ جَدِّي، وَقَالَ: الْعُصْفُورُ ضَيْفُنَا هَلْ يَجُوزُ أَنْ نَحْبِسَ الضُّيُوفَ؟

وَلَكِنْ يَا جَدِّي، سَوْفَ يَخْرُجُ فِي الْحَرِّ وَيَتَعَبُ مَرَّةً أُخْرَى.

قَالَ جَدِّي: عَلَيْنَا أَنْ نَجِدَ حَلًّا آخَرَ غَيْرَ الْحَبْسِ فِي الْقَفْصِ، فَكَّرْتُ،

مَاذَا نَفْعَلُ؟

أَجَبْتُ: نَغْلِقُ أَبْوَابَ الْبَيْتِ، وَنَتْرِكُ الْعُصْفُورَ حُرًّا فِي الْمَنْزِلِ.


قال جدي: أتدري ما يمكن أن يفعله العصفور في المنزل؟ فكر

يا حسين، فكر!

قلت: نبي قفصاً كبيراً في الحوش...

قال جدي: عدنا للأقفاص، هات فكرة أخرى!

فكروا معي! .. ماذا نفعل؟!



المناقشة



أنا أُجيبُ شفهيًا عن الأسئلة الآتية:

- ١ ماذا وجدَ حسينُ في حوشِ المنزلِ؟
- ٢ ما سببُ سقوطِ العصفورِ الصغيرِ؟
- ٣ وماذا طلبَ الجدُّ من حسينِ؟
- ٤ ماذا فعلَ الجدُّ معَ العصفورِ الصغيرِ؟
- ٥ لماذا رفضَ الجدُّ وضعَ العصفورِ في القفصِ؟
- ٦ ما رأيك في وضعِ العصافيرِ في أقفاصِ؟
- ٧ أين تُحبُّ أن ترى العصافيرَ؟
- ٨ هل أعجبتك الحكايةُ؟
- ٩ ماذا أعجبتك فيها؟



أَغْنِيَةُ الْعَصْفُورِ الطَّلِيْقِ (*)



سَمَّا اللّٰهَ أَوْطَانِي وَأَرْضُ اللّٰهِ بُسْتَانِي
نَهَارِي طَائِرٌ مَّرِيحٌ وَلَيْلِي هَادِيٌّ هَانِي
بَنَيْتُ الْعُشَّ مِنْ قَشٍّ وَمِنْ رِيَشٍ وَعِيدَانِ
وَيْتٌ أَضْمٌ أَفْرَاخِي سَعِيدًا بَيْنَ أَحْضَانِي
وَرِزْقِي سَاقَةٌ رَبِّي فَأَطَعَمَنِي وَأَسْقَانِي
وَلَسْتُ أَعِيشُ مَحْزُونًا سَجِينًا خَلْفَ قُضْبَانِي
أَنَا حُرٌّ لِمَاذَا لَا أَغْنِي عَذْبَ أَلْحَانِي
أَسْبَحُ وَاحِدًا أَحَدًا كَرِيمًا مَالَهُ ثَانِي
وَأُسَعِدُ بِالْغِنَاءِ الْحُدَّ وَوَأَحْبَابِي وَجَبْرَانِي

(*) تأليف: أ. د. محمد مصلوح.

دروس الحكاية الخامسة

الدرس الأول

وَجَدْتُ عَصْفُورًا صَغِيرًا عَلَى أَرْضِ الْحَدِيقَةِ
أَحْضَرْتُ لَهُ مَاءً وَذُرَّةً وَفَاتَا مِنَ الْخُبْزِ
وَنَظَرْتُ إِلَى الْقَفَصِ

ص

ص

ص

الدرس الثاني

فَدَعَيْتُ إِلَى جِوَانِي فَتَمَالَءُ
الْعَصَائِفُ ضُحْبُوكَ فِي مَنَازِلِنَا وَيَجِبُ أَنْ نَتَكَلَّمَ بِهَا

ز

ز

ز

الدرس الثالث

أَكَلَ الْعَصْفُورُ وَشَرِبَ

ثُمَّ طَارَ سَعِيدًا رَاضِيًا.

ظ

ض

ص

الدرس الرابع

مَا أَغْدَبَ أَحْيَاءَ الطُّيُورِ وَهِيَ تُخَفِّدُ فِي

سُرُورٍ.

س

س

س

ن

ن

ن

الدرس الأول (*)



وجدت عصفورا صغيرا على أرض الحديقة.

أحضرت له ماء وذرة وفتاتا من الخبز.

ونظرت إلى القفص.

(*) تجريد الأصوات القصيرة للحرف (ص)، ومواصلة التدريب على الأصوات الممدودة.

التدريبات





أنا أُجيبُ شفهايا عن الأسللة الألبة:

- 1. أين ترى العصارير؟
- 2. ماذا تأكل العصارير؟ وماذا تشرب؟
- 3. كيف تحصل العصارير على غذائها وشرايها؟
- 4. كيف تتصرف إذا وجدت عصفورا صغيرا في حوش منزلكم؟
- 5. إذا أردت الاستمتاع بجمال العصارير وعذوبة أصواتها كل يوم فماذا تفعل؟

٢ - أنا ألون كل عصفورين بحملاان الكلمة

نفسها بلون واحد.



٣ - أنا أصل الكلمة بالصورة الدالة عليها:



عُصْفُورًا



الْحَبِيزِ



الْقَفْصِ



الْحَدِيقَةِ



٤ - أنا أقرأ الكلمات الآتية ثم أستخدمها في
جمل مفيدة شفها، ثم أكتب الكلمة ذات الخط
العريض مرتين وأوظفها في جملة من إنشائي:



نَظَرْتُ - الْحَدِيقَةَ - أَحْضَرْتُ - الْخُبْزُ - الْقَفْصُ - وَجَدْتُ

Blank writing area with a large horizontal line and two smaller lines on the right for practice.

Blank writing area with a large horizontal line and two smaller lines on the right for practice.

Blank writing area with a large horizontal line and two smaller lines on the right for practice.

ه - أَنَا أَسْبَدِلُ بِالصُّورَةِ الْكَلِمَةَ الدَّالَّةَ عَلَيْهَا
وَأَكْتُبُهَا لِأَحْصِلَ عَلَى جُمْلَةٍ الدَّرْسِ:



عَلَى أَرْضٍ

صَغِيرًا

أ- وَجَدْتُ



وَفَتَاتًا مِّنْ

وَ

ب- أَحْضَرْتُ لَهُ



وَنَظَرْتُ إِلَى

٦ - أنا أقرأ الكلمات الآتية ثم أكتبها:



أحضرت:

.....

.....

فتاتا:

.....

.....

نظرت:

.....

.....

القفص:

.....

.....

الخبز:

.....

.....

٧ - أنا أقرأ الكلمات الآتية ثم أنطق الصوت المشترك

فيها وأكتب الرمز الدال عليه في الفراغ تحته:



صغيراً

نصلي

نصلي

.....

.....

.....

٨ - أَنَا أَضَعُ دَائِرَةَ حَوْلَ الرَّمْزِ الدَّالِّ عَلَى الصَّوْتِ
المُشْتَرِكِ ثُمَّ أَكْتُبُهُ فِي الفَّرَاقِ:



صُفوف

صُدورنا

أَحْرِصْ

صِبَاح

صِيَام

القَفْصِ

١٠ - أَنَا أَنْطِقُ أَصْوَاتَ الرَّمُوزِ الآتِيَةِ ثُمَّ
أَكْتُبُهَا:



صِ

صُ

صَ


١١ - أنا أذكر اسم الصورة، وأنتِ صوّت
حرف الصاد في كل كلمة منها:



.....



.....



.....


١٢ - ما صوت الديك؟ ما صوت الحصان؟
ما صوت الإنسان عالياً؟ أنا أكتب رمز صوت
الحرف الأول لكل صوت:



.....



.....



.....

١٣ - أنا أَكْتُبُ الرَّمَزَ الدَّالَّ عَلَى الصَّوْتِ
المَمْدُودِ فِي الكَلِمَاتِ الآتِيَةِ:



فُتَاتًا

بِلَادِي

مَاءً

١٤ - أنا أَكْتُبُ كَلِمَةَ الدَّرْسِ الَّتِي بِهَا صَوْتٌ
مَمْدُودٌ بِالْوَاوِ:



١٥ - أنا أَقْرَأُ الكَلِمَةَ ثُمَّ أَكْتُبُ رَمَزَ صَوْتِ
الحَرْفِ (ص):



صَامٌ

أَصْوَمٌ



١٦ - أنا أقرأ الجُمْلَةَ الآتية:



- ١ صَادَ صَاحِبِي عَصْفُورًا.
- ٢ صَدِيقِي عَمْرٌ وَوَلَدٌ مَهَذَّبٌ.
- ٣ أَنَا وَأَبِي وَأُمِّي وَجَدَّتِي نَصُومُ.
- ٤ نَحْنُ نَقِفُ صُفُوفًا فِي طَابُورِ الصُّبْحِ.
- ٥ أَحِبُّ أَلْوَانَ عِلْمِ بِلَادِي.

١٧ - أنا أكتب ثلاثَ كَلِمَاتٍ تَتَضَمَّنُ مَدًّا

بِالْأَلِفِ مِمَّا وَرَدَ فِي الْجُمْلَةِ السَّابِقَةِ:



Three empty triangles for writing words, each with a dotted line at the bottom.

١٨ - أَنَا أَكْتُبُ ثَلَاثَ كَلِمَاتٍ تَتَضَمَّنُ مَدًّا بِالْوَاوِ
مِمَّا وَرَدَ فِي الْجُمْلِ السَّابِقَةِ



.....

.....

.....

١٩ - أَنَا أَكْمِلُ الْكَلِمَةَ بِاخْتِيَارٍ رَسَمِ الرَّمْزِ الدَّالِّ عَلَى
صَوْتِ الصَّادِ الْمُنَاسِبِ لَهَا (ص - صا - صو)



قَ.....


عَدَ.....

قَا.....

حَ.....

يَا.....م

٢٠ - أَنَا أَكُونُ ثَلَاثَ كَلِمَاتٍ مِنَ الْحُرُوفِ الْآتِيَةِ
ثُمَّ أَقْرَأُهَا (ص ع ف ب ر).



.....

.....

.....



٢١ - أَنَا أَقْرَأُ جُمْلَةَ الدَّرْسِ ثُمَّ أَكْتُبُهَا:





وَجَدْتُ عُصْفُورًا صَغِيرًا عَلَى أَرْضِ الْحَدِيقَةِ.

أَحْضَرْتُ لَهُ مَاءً وَذُرَّةً وَفَتَاتًا مِنَ الْخُبْزِ.

وَنَظَرْتُ إِلَى الْقَفْصِ.

٢٢ - أَنَا أُعْبِرُ عَنِ الصُّورِ الْآتِيَةِ بِجُمْلَةٍ مُفِيدَةٍ:



الدرس الثاني (*)



ذهبت إلى جدي فقال:

العصافير ضيوف في منازلنا، يجب أن نكرمها.

(*) تجريد الأصوات القصيرة للحرف (ز)، مراجعة المد بالألف والمد بالواو.



التدريبات



أنا أُجِيبُ شَفْهِياً عَنِ الْأَسْئَلَةِ الْآتِيَةِ:

1. أَيْنَ ذَهَبَ الْابْنُ؟
2. مَاذَا قَالَ لَهُ جَدُّهُ؟
3. هَلْ يَجُوزُ أَنْ نَحْبِسَ الطُّيُورَ فِي أَقْفَاصٍ؟ وَلِمَاذَا؟
4. لِمَاذَا يُكْرَمُ الْإِنْسَانُ ضَيْفَهُ؟
5. كَيْفَ نَكْرَمُ الضُّيُوفَ؟
6. قَدِمَ إِلَى مَنْزِلِكُمْ ضَيْفٌ وَلَمْ يَكُنْ وَالِدَاكَ فِي الْمَنْزِلِ، كَيْفَ تَتَصَرَّفُ؟
7. مَاذَا تَقُولُ لِمَنْ يَحُلُّ ضَيْفًا فِي مَنْزِلِكُمْ؟

٢ - أنا أصلُ بينَ الكلمَاتِ المُشَابِهَةِ ثم
أقرؤها:



ضُيُوفٌ

جُدِّي

مَنَازِلُنَا

ذَهَبْتُ

جُدِّي

فَقَالَ

ذَهَبْتُ

العَصَافِيرُ

فَقَالَ

ضُيُوفٌ

العَصَافِيرُ

مَنَازِلُنَا

٣- أنا أَقْرَأُ الكَلِمَاتِ، ثُمَّ أَلَوْنُ كُلَّ مَرْبَعَيْنِ فِيهِمَا
كَلِمَتَانِ مُتَمَاثِلَتَانِ بِأَلْوَانٍ وَاحِدٍ:



فَقَالَ

ذَهَبْتُ

نَكَّرِمَهَا

أَنْ

يَجِبُ

فَقَالَ

ذَهَبْتُ

نَكَّرِمَهَا

مَنَازِلِنَا

يَجِبُ

٤- أنا أَضَعُ خَطًّا تَحْتَ كَلِمَةِ «ذَهَبْتُ» وَأَكْتُبُهَا
ثُمَّ أَسْتَخْدِمُهَا فِي جُمْلَةٍ مُفِيدَةٍ شَفِيحًا.



ذَهَبْتُ

ذَهَبَ

ذَهَبْتُ

٥ - أنا أَضَعُ خَطًّا تَحْتَ كَلِمَةِ (جَدِّي) وَأَكْتُبُهَا
ثُمَّ أَسْتَخْدِمُهَا فِي جُمْلَةٍ مُفِيدَةٍ شَفِيهَا:



جَدِّ

جَدِّي

وَجَدْتُ

جَدَّتِي

٦ - أنا أَضَعُ دَائِرَةً حَوْلَ كَلِمَةِ (العَصَافِيرُ)
وَأَكْتُبُهَا ثُمَّ أَسْتَخْدِمُهَا فِي جُمْلَةٍ مُفِيدَةٍ شَفِيهَا:



العَصَافِيرُ

عُصْفُورًا

العُصْفُور

٧ - أنا أقرأ الكلمات الآتية ثم ألون الدوائر التي

تتضمن كلمات متماثلة بلون واحد:



نكَّرَمَهَا

مَنَازِلِنَا

يَجِبُ

العَصَافِيرُ

مَنَازِلِنَا

ضُيُوفٌ

ضُيُوفٌ

نكَّرَمَهَا

يَجِبُ

ذَهَبْتُ

فَقَالَ

العَصَافِيرُ

٨ - أنا أضع خطاً تحت كلمة (ضيوف) وأكتبها

ثم أستخدمها في جملة مفيدة شفها:



صوف

ضيوف

ضيوف

٩ - أَنَا أَلَوْنُ كُلِّ مَرِيْعٍ يَتَّصِمُنْ كَلِمَةً «مَنَازِلُنَا»
ثُمَّ أَكْتُبُهَا:



مَنَازِلُنَا

مَنَزَلُنَا

مَنَازِلُنَا

مَنَازِل

١٠ - أَنَا أَلَوْنُ الْعَصَافِيرِ الَّتِي تَحْمِلُ كَلِمَاتِ
الدَّرْسِ ثُمَّ أَقْرَأُهَا:



نَكَرْمَهَا



بُيُوتٍ



يَجِبُ



الْمَسْجِدِ



الْقَرِيبِ



أَنَّ

١١ - أنا أقرأ كلمة «يحب» وأصلها بالكلمة المماثلة لها وأستخدمها في جملة مفيدة، ثم أكتبها:



يحب

يحب

تحب

يجب



.....

١٢ - أنا أقرأ كلمة «نكرمها» وأصلها بالكلمة المماثلة لها، وأستخدمها في جملة مفيدة شفها، ثم أكتبها:



نكرمها

يكرمها

نكرمها

نتركها



.....

١٣ - أَنَا أَقْرَأُ كَلِمَاتٍ كُلِّ مَجْمُوعَةٍ. ثُمَّ أَكْتُبُهَا
مُرْتَبَةً كَمَا وَرَدَتْ فِي الدَّرْسِ:



فَقَالَ

ذَهَبْتُ

إِلَى

جَدِّي

العَصَافِيرُ

ضُيُوفٍ

فِي

مَنَازِلِنَا

يَجِبُ

أَنَّ

نُكْرِمَهَا

١٤ - أنا أقرأ الكلمات وأضع خطاً تحت رمز
الصوت المشترك، وأنطقه ثم أكتبه:



الخبز

عزيزة



الخبز

زجاج



الخبز

منازلنا

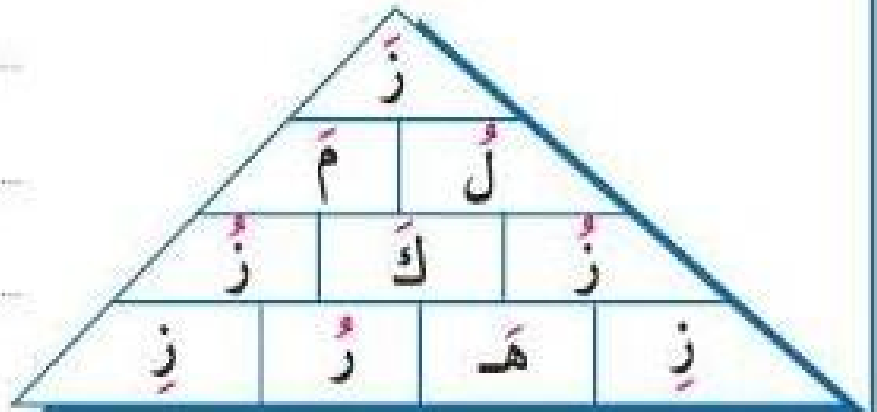
١٥ - أنا أقرأ الحروف في المثلث والون حرف
(ز)، ثم أكتبه:



.....

.....

.....




١٦ - أنا أقرأ الكلمة الآتية. ثم أضع دائرة حول الحرف
(ز) وأنطق صوته، وأكتبه في الشكل المقابل:



١٧ - أنا أقرأ الكلمة الآتية. وأضع دائرة حول الحرف
(ز) وأنطق صوته، وأكتبه في الشكل المقابل:



١٨ - أنا أعبر عن الصورتين بجمل مفيدة:



١٩ - أنا أنطق أصوات الحروف الآتية ثم ألونها:

- أستخدم اللون الأحمر لصوت الحرف مضموماً.
- أستخدم اللون الأصفر لصوت الحرف مكسوراً.
- أستخدم اللون الأخضر لصوت الحرف مفتوحاً.

| | | | | | |
|----|----|---|---|---|---|
| هـ | ر | ر | ز | ص | ص |
| ر | هـ | م | م | ز | ص |
| ن | ط | س | ن | س | ع |
| ث | ع | س | ن | ط | ع |
| ج | ز | ث | ث | ج | ج |

٢٠ - أنا أَكُونُ كَلِمَةً جَدِيدَةً مِنْ أَصْوَاتِ

الْحُرُوفِ، وَأَكْتُبُهَا:

رَ

عَ

زَ

زُ

هَوَ

رُ

رَ

زَ

أَ

٢١ - أَنَا أَضَعُ الْحُرُوفَ النَّاقِصَةَ:

زِ

١ شَيْءٌ مِنَ الْقَمِيصِ.

ر

أ

٢ طَعَامٌ مُفِيدٌ.

زِ

٣ تَوْجَدُ فِي الْحَدَائِقِ.

٢٢ - أَنَا أَرْكَبُ مِنْ الْحُرُوفِ الْآتِيَةِ كَلِمَةً لَهَا
مَعْنَى، ثُمَّ أَكْتُبُهَا:



ث

ز

يو

ز

ك

ن

٢٣ - أَنَا أَضَعُ دَائِرَةً حَوْلَ مَقْطَعِ الْمَدِّ
بِالْأَلِفِ فِي الْكَلِمَاتِ الْآتِيَةِ، ثُمَّ أَكْتُبُهَا:



العَصَافِيرُ

مَنَازِلُنَا

فَقَالَ

نَكَّرَمَهَا

٢٤ - أنا أقرأ الكلمات الآتية، وأضع دائرة حول

مقطع المد بالواو وأكتب:



.....

بُوت

.....

ضُيوف

.....

عُصفوراً

٢٥ - أنا أكتب في الجدول الآتي كلمات

درستها تتضمن مداً بالواو:



.....

.....

.....

.....

٢٦ - أنا أكتبُ في الجدولِ الآتي كلمات
درستها تتضمنُ مدًّا بالالف:



.....

.....

.....

.....

.....

.....

٢٧ - أنا أصلُ مقطعَ المدِّ بالالفِ بما يقابله، ثم
أقرأ الكلمة وأكتبها:



.....

هـ

.....


نـ

زا

.....

مـ

الدرس الثالث (*)



أكل العصفور وشرب.
ثم طار سعيدا راضيا.

(*) تجريد الأصوات القصيرة للحرف (ض)، مراجعة المد بالألف والمد بالواو.

التدريبات



أنا أُجِيبُ شَفِهِيًا عَنِ الْأَسْئَلَةِ الْآتِيَةِ:

- ❶ ماذا فَعَلَ الْعُصْفُورُ قَبْلَ أَنْ يَطِيرَ؟
- ❷ بِمَ شَعَرَ الْعُصْفُورُ عِنْدَمَا أَكَلَ وَشَرِبَ؟
- ❸ ما فَائِدَةُ الطَّعَامِ وَالشَّرَابِ لِلإِنْسَانِ؟

٢ - أنا أرتب الكلمات الآتية لأكون جملتي
الدرس ثم أقرؤهما:



أَكَلَ

شَرِبَ

وَ

الْعُصْفُورُ

رَاضِيًا

ثُمَّ

طَارَ

سَعِيدًا

٣ - أَنَا الْوَنُ كُلُّ دَائِرَتَيْنِ فِيهِمَا كَلِمَتَانِ مِثْلَانِ

بَلُونِ وَاحِدٍ:



طَارَ

شَرِبَ

الْعُصْفُورُ

أَكَلَ

رَاضِيًا

نَمَّ

سَعِيدًا

رَاضِيًا

الْعُصْفُورُ

أَكَلَ

سَعِيدًا

طَارَ

نَمَّ

شَرِبَ

٤ - أَنَا أَضَعُ خَطًّا تَحْتَ كَلِمَةِ (الْعَصْفُورِ)، ثُمَّ

أَكْتُبُهَا:

الْعَصْفُورُ

الْقَصُورُ

الْعَصَافِيرُ

.....

٥ - أَنَا أَضَعُ دَائِرَةً حَوْلَ كَلِمَةِ (سَعِيداً)، ثُمَّ

أَكْتُبُهَا:

سَعِيداً

سَمِيحاً

سَرِيحاً

.....

٦ - أنا ألون الخلية التي تتضمن كلمة فيها
الحرف (ض) ثم اقرأ الكلمات:




| | | | |
|---------|-----------|------------|-----------|
| نَضَعُ | رَاضِيًا | أَحْضَرْتُ | مَنَاطِقُ |
| ضُيُوفٌ | بَيْضَاءُ | مُطَبَعٌ | تُصَلِّي |
| أَرْضٌ | أَطَالَ | غَلَطْتِي | أَحَافِظُ |

٧ - أنا أصل بين الكلمتين اللتين يتماثل فيهما
صوت الحرف (ض):




| | |
|----------|------------|
| يَعْرِضُ | أَحْضَرْتُ |
| نَضَعُ | أَرْضٌ |
| رَاضِيًا | ضُيُوفٌ |

٨ - أنا أقرأ الكلمتين، وأضع دائرة حول الحرف
(ض) وأنطق صوته، ثم أكتبه في المثلث:



نَضَعُ



أَحْضَرْتُ

٩ - أنا أضع كل كلمة مما يأتي في الفراغ
المُناسِب:



أَحْضَرْتُ

نَضَعُ

لا العُصْفُورَ فِي القَفَصِ.

..... المَاءَ لِلْعُصْفُورِ.

١٠ - أنا أتعرف الشكل الموجود في الصورة،
وأذكر اسمه وأنطق صوت الحرف (ض) مرتين:



١١ - أ - أنا أَكُونُ كَلِمَةً مِنْ الحُرُوفِ المَكْتُوبَةِ
عَلَى أَوْرَاقِ كُلِّ زَهْرَةٍ ثُمَّ أَكْتُبُ الكَلِمَةَ
وَأَقْرؤها:



.....

.....

.....

ب - أنا أَسْتَحْدِمُ الكَلِمَاتِ السَّابِقَةَ فِي جُمَلٍ مُفِيدَةٍ شَفِيهَاً.

١٢ - أَنَا أَسْتَحْدِمُ شَفْهِياً كُلَّ كَلِمَةٍ مِمَّا يَأْتِي فِي
جُمْلَةٍ مُنَاسِبَةٍ:



سَعِيداً

رَاضِياً

طَارَ

العُصْفُور

شَرِبَ

أَكَلَ

١٣ - أَنَا أَقْرَأُ الْكَلِمَاتِ ثُمَّ أَلَوِّنُ كُلَّ مَرْبَعٍ فِيهِ
كَلِمَةٌ تَتَضَمَّنُ حَرْفاً مَمْدُوداً بِالْيَاءِ:



العِيدُ

أَطَالَ

مُطِيعٌ

تَقُولُ

صَغِيرٌ

أَشَارَتْ

الحَدِيقَةُ

حَدِيثَةٌ

مَنَاطِقُ

عُصْفُورٌ

القَرِيبُ

عِنْدَنَا

مَرِافِقُ

الجَدِيدُ

مَدْرَسَتِنَا

عَزِيزَةٌ

أَحَافِظُ

سَعِيدٌ

١٤ - أنا أَضَعُ دائرةً حَوْلَ مَقْطَعِ المَدِّ في
الكَلِمَاتِ الآتِيَةِ وَأَنْطِقُ صَوْتَهُ ثُمَّ أَكْتُبُهُ:



مَطْبِيعٌ عَزِيزَةٌ العَيْدِ الجَدِيدِ القَرِيبِ صَغِيرٌ عَصَافِيرُ

| | | | | | | |
|-------|-------|-------|-------|-------|-------|-------|
| | | | | | | |
|-------|-------|-------|-------|-------|-------|-------|

١٥ - أنا أَكْتُبُ في الجَدُولِ الآتِيِ كُلَّ كَلِمَةٍ جَدِيدَةٍ
أَتَعْرِفُهَا تَتَضَمَّنُ صَوْتًا طَوِيلًا لِلْحَرْفِ (ض):



ضِب

ضو



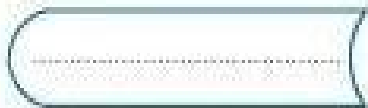
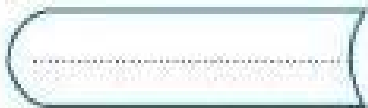
ضا

| | | | | | |
|-------|-------|-------|-------|-------|-------|
| | | | | | |
| | | | | | |

١٦ - أنا أَقْرَأُ الكَلِمَاتِ ثُمَّ أَصِلُ الكَلِمَتَيْنِ اللَّتَيْنِ
بِتَمَائِلِ صَوْتِ الحَرْفِ (ض):

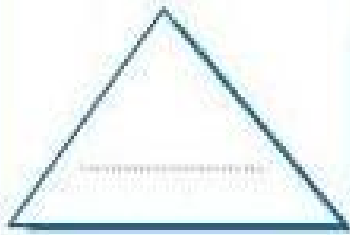


١٧ - أنا أَقْرَأُ الكَلِمَتَيْنِ الأَيْتَيْنِ، ثُمَّ أَكْتُبُ كَلِمًا
مِنْهُمَا مَرَّتَيْنِ:

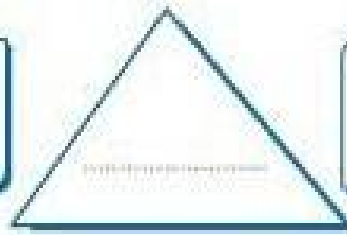


١٨ - أنا أقرأ الكلمتين وأضع دائرة حول الحرف

(ض) وأنطق صوته، ثم أكتبه في المثلث:



ضُيُوفٌ



يُعَارِضُ

١٩ - أنا أتعرف الشكل الموجود في الصورة،

وأذكر اسمه ثم أنطق صوت الحرف الأول منه:



٢٠ - أنا أَكْتُبُ فِي الْجَدْوَلِ الْآتِي كَلِمَاتٍ
تَتَضَمَّنُ صَوْتًا قَصِيرًا (ض) أَوْ طَوِيلًا (ضو):



ضو

ض

| | |
|-------|-------|
| | |
| | |

| | |
|-------|-------|
| | |
| | |

٢١ - أنا أَضَعُ الْكَلِمَةَ فِي الْفَرَاغِ الْمُنَاسِبِ:



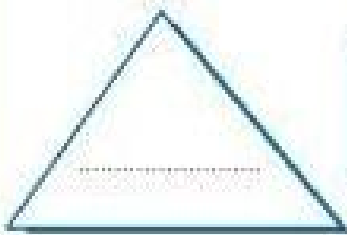
راضياً

أرضٍ

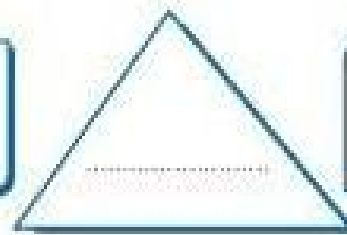
نامَ الطفلُ وَسَعِيداً.

وَجَدْتُ الْعُصْفُورَ عَلَى الْحَدِيقَةِ.

٢٢ - أنا أقرأ الكلمتين الآتيتين، وأضع دائرة
حول الحرف (ض) وأنتقل صوته، ثم أكتبه
في المثلث:



راضياً



أرض

٢٣ - أنا أتعرف الشكل الموجود في الصورة،
وأذكر اسمه، وأنتقل صوت الحرف الأول منه:



٢٤ - أنا أرتب كلمات الجملتين الآتيتين، ثم
أقرأ كلا منهما وأكتبهما في الفراغ:



أَرْضِ

العزيرة

أعيش

الكويت

على

عني

أبي

وجدت

راضياً

٢٥ - أنا أكتب في الفراغ كلمات تتضمن صوتاً
قصيراً (ض) أو طويلاً (ضب):



ضب

ض

| | |
|-------|-------|
| | |
|-------|-------|

| | |
|-------|-------|
| | |
|-------|-------|

| | |
|-------|-------|
| | |
|-------|-------|

| | |
|-------|-------|
| | |
|-------|-------|

٢٦ - نشاط:



أ - أنا أذكر الكلمة المقصودة من كل عبارة بقولها بشرط
أن تتضمن صوت الحرف المكتوب أمامها:

ض

١ ضد كلمة (بكي).

ض

٢ يأتينا من الشمس.

ض

٣ جمع كلمة (ضرس).

٤ من سور القرآن الكريم القصيرة التي
تبدأ ب(أل).

ض

٥ مفرد كلمة (ضلوع).

ض

٦ ضد كلمة (غامض).

ض

٢٧ - أنا أختار الكلمة المناسبة وأضعها في الفراغ

التالي:



أَكَلَّ

ضَيْفٌ

شَرِبَ

قال عمر: زارنا

من الخبز.

العصفور

من الماء.

العصفور

٢٨ - أنا أرتب كلمات كل مجموعة لأكون

جملة مفيدة وأكتبها ثم أقرأها:



بيتنا

جدتي

ضيوف

تقول

في

ثوبها


العيد

تلبس

في

جمانة

الدرس الرابع (*)



ما أعذب أصوات الطيور، وهي تغرد في سرور.

(*) تجريد الأصوات القصيرة والطويلة للحرفين (س، ذ).

التدريب



أنا أُجيبُ شفهِياً عن الأُسئلةِ الآتية:

- 1 اذكرُ أسماءَ بعضِ الطيورِ المُغرَّدةِ.
- 2 أينَ تسمعُ تغريدَ الطيورِ؟
- 3 هلَ أصواتُ الطيورِ مُتشابهةٌ؟ قلِّدْ بعضَ أصواتِها!!
- 4 بمَ تشعرُ حينَ تسمعُ أصواتَ الطيورِ؟
- 5 ما اسمُ الطائرِ ذي الألوانِ الجميلةِ الذي يَسْتَطيعُ تقليدَ كلامِ الإنسانِ؟

٢ - أَنَا أَضَعُ خَطَا تَحْتَ الْمَعْنَى الصَّحِيحِ لِكُلِّ
كَلِمَةٍ مِنَ الْكَلِمَاتِ الْآتِيَةِ:



(أَخْلَى - أَكْبَرَ)

أَعَذَّبَ

(تَطَيَّرَ - تَغَنَّى)

تَغَرَّدَ

(فَرِحَ - سُرِعَةَ)

سُرِرَ

٣ - أَنَا أَلْوَنُ دَوَائِرَ الْكَلِمَاتِ الْمُشَابِهَةِ بِلَوْنٍ
وَاحِدٍ ثُمَّ أَقْرَأُهَا:



أَصْوَاتَ

تَغَرَّدَ

سُرِرَ

الطُّيُورِ

أَعَذَّبَ

الطُّيُورِ

سُرِرَ

أَعَذَّبَ

تَغَرَّدَ

أَصْوَاتَ

٤ - أَنَا أَصِلُ بَيْنَ الْجُمَلِ الْمُشَابِهَةِ ثُمَّ أَقْرُؤُهَا:



وَهِيَ تَطِيرُ فِي السَّمَاءِ.

مَا أَعَذَّبَ أَصْوَاتَ الطَّيُورِ

مَا أَعَذَّبَ أَصْوَاتَ الطَّيُورِ.

وَهِيَ تُغْرَدُ فِي سُورٍ

وَهِيَ تُغْرَدُ فِي سُورٍ.

٥ - أَنَا أَلَوِّنُ دَائِرَةَ الْكَلِمَةِ الْمُخْتَلِفَةِ فِي كُلِّ مَجْمُوعَةٍ
ثُمَّ أَقْرَأُ الْكَلِمَةَ وَأَكْتُبُهَا:



أَعَجَبُ

أَعَجَبُ

أَعَذَّبُ

تُجْرَدُ

تُغْرَدُ

تُجْرَدُ

سُرُورٌ

مُرُورٌ

مُرُورٌ

٦ - أَنَا أَسْتَحْدِمُ الْكَلِمَاتِ الْآتِيَةَ فِي جُمْلٍ مُفِيدَةٍ
شَفِيحًا:



أَصْوَاتَ

سُرُورٍ

تَغْرُدُ

أَعَذَّبَ

٧ - أَنَا أُرَتِّبُ الْكَلِمَاتِ الْآتِيَةَ لِأَكُونَ جَمَلًا مُفِيدَةً
أَكْتُبُهَا ثُمَّ أَقْرَأُهَا:



مَا

أَصْوَاتَ

الطَّيُورِ

أَعَذَّبَ

تَغْرُدُ

فِي

هِيَ

سُرُورٍ

الصَّبَاحِ

الطَّيُورِ

فِي

أَصْوَاتَ

أَنَا

أَسْمَعُ


٨ - أنا أقرأ الكلمات ثم أضع دائرة حول كل كلمة بها صوت من أصوات الحرف «ذ» ثم أنطقه وأكتب رمزه:



نافذتي دار ذهبت أحب تغرد أعذب

.....

٩ - أنا أكتب الحرف الناقص في الكلمات الآتية ثم أقرأ الكلمة وأنطق صوت الحرف الذي كتبه:



ب

ر

أ ن

١٠ - أنا أقرأ الكلمات الآتية وأنطق بصوت
الحرف «ذ» وأكتب رمزها:



ذُرَّةٌ

مَا أَعَذَّبَ

أَعْتَذِرُ

.....

.....

.....

١١ - أنا أقرأ الكلمة الآتية وأنطق الصوت الأول
بينها ثم أكتب رمزها:



سُرور

.....

١٢ - أنا أقرأ الكلمات الآتية ثم أضع دائرة
على رمز الصوت المشترك فيها وأكتبه:



مَدْرَسَتُنَا

سَعِيدًا

كَسْرَتٌ

.....

١٣ - أنا أذكرُ الأسمَ الدالَّ على كلِّ صورةٍ،

ثمَّ أكتبُ الرَّمزَ الدالَّ على الصَّوتِ الَّذي بدأ

به كلِّ اسمٍ وأنطقه:



.....

.....

.....

١٤ - أنا أقرأُ أصواتَ السِّينِ القصيرةِ والطويلةِ

ثمَّ أعيدُ كتابتها:



سِ / سي

سُ / سو

سَ / سا

..... /

..... /

..... /

١٥ - أنا أقرأ الجمَل الآتية ثم أضع دائرة حول

الكلمة المنضمّة صوتاً لحرف السين، وأنطق
صوته ثم أكتب رمزَه.



١ وجدتُ عُصفوراً في حديقة مدرستنا.

١ طرقت الكويت واسعة.

١ أنا أعب مع أخي في سرور.

١ سافر أبي إلى قطر.

١ شاهدت سور الكويت.

١٦ - أنا أختارُ شكلَ السِّينِ المُناسبَ لِأَكْمَلِ
بِهِ الكَلِمَةَ ثُمَّ أَقْرَأُ الجُمْلَةَ:



س / س

١ تَلِبُ أُخْتِي ثَوْبَهَا الجَدِيدَ.

٢ جَدَّ أَبِي لِه.

٣ كَرَّتْ كُرْتِي زُجَاجَ نَافِذَتِي.

٤ أَنَا أَحِبُّ مَدْرَ تِي.

١٧ - أنا أساعدُ أصدقائي على حلِّ الألفاظِ

التالية:



- ١ ثلاثة أرقام تتضمن صوت حرف السين مفتوحاً ومكسوراً، ما هذه الأرقام؟
- ٢ حلية جميلة تلبسها الفتاة في يدها، وتبدأ بصوت حرف السين مكسوراً. فما هي؟
- ٣ نعرف بها الوقت ولها أشكال جميلة ومتنوعة نعلقها على الحائط ونلبسها في أيدينا وتبدأ بالصوت (سا). ما هي؟
- ٤ شراب لذيذ وطعام مفيد فيه شفاء بإذن الله نأخذه من النحلة الجميلة وفي وسطه صوت السين مفتوحاً. فهل عرفته؟
- ٥ يعيش في البحر، أنواعه كثيرة، نأكله، وطعمه لذيذ ويبدأ بصوت السين مفتوحاً. ما هو؟

١٨ - أَنَا أَكُونُ مِنَ الْحُرُوفِ الْآتِيَةِ كَلِمَاتٍ وَأَكْتُبُهَا

ثُمَّ أَقْرَأُهَا:



ك س ن

م ه س

ع م س

س ح ب

ل س ب

١٩ - أَنَا أَقْرَأُ الْأَصْوَاتَ الْآتِيَةَ، ثُمَّ أَكْتُبُ كَلِمَةً

تَتَضَمَّنُ كُلَّ صَوْتٍ مِنْهَا:



سا

س

سو

س

سي

س

٢٠ - أنا أضع الكلمة المناسبة في الفراغ ثم
أقرأ الجملة:



تَأْخُذُ

ذُرَّةٌ

أَعْدَبَ

نَافِذَتِي

ذَهَبْتُ

مَعَ أَبِي إِلَى الْمَسْجِدِ.



فِي الصَّبَاحِ.

أَفْتَحَ



قَدَّمْتُ لِلْعُصْفُورِ مَاءً وَ.....



أَصْوَاتَ الطُّيُورِ.

مَا



٢١ - أنا أقرأ جملة من الدرس ثم أكتبها بخط
جميل ومرتب:



مَا أَعْدَبَ أَصْوَاتَ الطُّيُورِ وَهِيَ تَغْرُدُ فِي سُرُورٍ

.....

.....

الْحَصِيلَةُ اللُّغَوِيَّةُ حَتَّى نِهَائِهِ دُرُوسِ الْحِكَايَةِ الْخَامِسَةِ

الْحِكَايَةُ الْأُولَى

| | | | | | | | |
|------|----------|-----------|-----------|------------|---------------------|----------|---|
| - | وَ | بَيْضَاءُ | فَرَاشَةٌ | أَمَلُ | (الْفَرَاشَةُ) ١ | | |
| | - | | | إِسْرَاءُ | ٢ | | |
| أ | - | إِسْرَاءُ | إِلَى | أَشَارَتْ | ٣ | | |
| إِ | أُخْتِي | أَحِبُّ | أَنَا | قَالَتْ | ٤ | | |
| أ-نَ | أَمَلُ | لَوْنٌ | نَحْنُ | تَقُولُ | أُمِّي | ٥ | |
| نُ | - | لَوْنِي | تُحِبُّ | فَرِحْتُ | ٦ | | |
| نِ | نَعْمَهُ | لِلَّهِ | نَشْكُرُ | خَالِقَنَا | اللَّهُ | نَحْمَدُ | ٧ |

الحِكايةُ الثَّانيةُ

| | | | | | | |
|-----------|--------|-------|--------|--------|-------|--------|
| ل ، ل ، ل | لأمه | عمر | قال | العَب | كنت | (جدتي) |
| | نافذني | زجاج | كسرت | القدم | كرمني | بكرة |
| ر ، ر ، ر | غلطتي | عن يا | اعتذرت | مددتنا | رحلة | من |
| | | | | | | أبي |
| م ، م ، م | - | - | أجلي | سامحة | مجدد | مهذب |
| | | | | | | ولد |
| ت ، ت ، ت | - | - | أجلك | سامحة | عندنا | عزيزة |
| | | | | | | أنت |
| ع ، ع ، ع | - | عفت | شكر | عمر | في | الله |
| ك ، ك ، ك | | | | | | أطال |
| | | | | | | قلت |

الحِكايةُ الثالثةُ

| | | | | | | | | |
|-----------------|-----------------|-----------------|-----------------|-----------------|-----------------|-----------------|-----------------|-----------------|
| بَابُ هَبْ هَبْ | بَابُ هَبْ هَبْ | بَابُ هَبْ هَبْ | بَابُ هَبْ هَبْ | بَابُ هَبْ هَبْ | بَابُ هَبْ هَبْ | بَابُ هَبْ هَبْ | بَابُ هَبْ هَبْ | بَابُ هَبْ هَبْ |
| بَابُ هَبْ هَبْ | بَابُ هَبْ هَبْ | بَابُ هَبْ هَبْ | بَابُ هَبْ هَبْ | بَابُ هَبْ هَبْ | بَابُ هَبْ هَبْ | بَابُ هَبْ هَبْ | بَابُ هَبْ هَبْ | بَابُ هَبْ هَبْ |
| بَابُ هَبْ هَبْ | بَابُ هَبْ هَبْ | بَابُ هَبْ هَبْ | بَابُ هَبْ هَبْ | بَابُ هَبْ هَبْ | بَابُ هَبْ هَبْ | بَابُ هَبْ هَبْ | بَابُ هَبْ هَبْ | بَابُ هَبْ هَبْ |
| بَابُ هَبْ هَبْ | بَابُ هَبْ هَبْ | بَابُ هَبْ هَبْ | بَابُ هَبْ هَبْ | بَابُ هَبْ هَبْ | بَابُ هَبْ هَبْ | بَابُ هَبْ هَبْ | بَابُ هَبْ هَبْ | بَابُ هَبْ هَبْ |

الحِكايةُ الرابعةُ

| | | | | | | | | |
|----------|--------------|------------|------------|-------------|--------------|------------|------------|--------|
| عَلْمٌ | بِلَادِي | بُرُقُرْفُ | سَاحَةِ | تَقِفُ | طَابُورِ | الصَّبَاحِ | خُخُحِ | (علمي) |
| تَهْتَفُ | بِقُوَّةِ | وَحْبٍ | تَحِيَا | الْكُوَيْتِ | | | دِي، حَا | ١ |
| وَطَنِي | مَنَاطِقِ | حَدِيثَةٍ | طُرُقِ | وَاسِعَةٍ | أَحَافِظُ | مَرَافِقِ | طَطَطِ، طِ | ٢ |
| أَحْرَصُ | نَظَائِفِهَا | | | | | | فَ، فِ، فِ | |
| شَهْرٌ | فِرَايِرِ | نَحْتَفِلُ | بِالْعِيدِ | الْوَطَنِي | التَّحْرِيرِ | نَضَعُ | شُ، شُ، شُ | ٣ |
| شِعَارِ | عَلَى | صُدُورِنَا | تَفْخَرُ | بِشُهَدَاءِ | وَطَنِنَا | | يَ، يَ، يَ | |

الحِكَايَةُ الخَامِسَةُ

صديق الطيور
١

وَجَدْتُ

عُصْفُورًا

صَغِيرًا

أَرْضِ

الْحَدِيقَةِ

مَاءَ

ذُرَّةَ

ص، ص، ص، ص

فَتَنَا

الْخُبْزِ

نَظَرْتُ

الْقَفْصِ

٢

ذَهَبْتُ

جَدِي

فَقَالَ

الْعَصَائِرُ

ضِيُوفًا

مَنَازِلَنَا

يَجِبُ

ز، ز، ز، ز

أَنَّ

نُكِرِمَهَا

أَكَلَ

وَشَرِبَ

طَارَ

٣

الْعُصْفُورُ

ثُمَّ

سَعِيدًا

رَاضِيًا

مَا

ض، ض، ض، ض

٤

أَعْدَبَ

أَصْوَاتِ

الطُّيُورِ

وَهِيَ

تُفَرِّدُ

سُرُورِي

س، س، س، س
ذ، ذ، ذ، ذ

أودع بمكتبة الوزارة تحت رقم ٢٠١ بتاريخ ٣٠/١٢/٢٠٠٩ م

