

مع العدد هدية مجانية

سيارة بطوط

من الكرتون الملون

# البيبي

الثمن ٧ قروش

العدد ٩٥٨ - ٣٠ أغسطس ١٩٧٩





# ضحك وتسلية

## ضحكات!!

بندق : هو انت بتطول يا بابا ..

الاب : لا يا بنى .. ليه ؟؟

بندق : غلشان قعة رأسك بتخرج من شعرك !!!

بعث قسم البوليس بصورة أحد المجرمين فى ٦  
أوضاع مختلفة .. فتلقى من الشرطى الموجود فى  
احدى القرى الرد الاتى :  
« قبضنا على خمسة منهم وجارى البحث عن  
المجرم السادس ! »

سأل صديق أحد أصدقائه :

- هل تعلم ابنك الكلام ؟

الصديق : نعم .. والان نحاول ان نعلمه كيف  
يجلس صامتا !!

قالت الام لابنها فى عيادة الطبيب :

- والان يا سوسو .. كن لطيفا وقل ا ههههههه

حتى يستطيع الطبيب ان يخرج اصبعه من فمك !!





- أصبر شوية .. أول ما ح ينام  
مراته ح تقول له قوم طلع القطة برة!

ان الصينيين يمارسون أكثر من ١٢٥ طريقة للصيد .. وأغرب هذه الطرق هي  
ركوب مركب مجهزة تجهيزا خاصا ، فهي تحمل على جانب لوحا من الخشب الأبيض  
ينحى بميل نحو سطح الماء بزاوية ٤٥ درجة .  
وعندما ترى الاسماك هذا اللوح الخشبى يلعب فى ضوء القمر فانها لا تستطيع مقاومة  
لقفز من فوقه ، ولا يكون على الصياد فى تلك اللحظة سوى الانتظار وعد الاسماك التى  
تسقط دون أى مجهود داخل قارب الصيد !!

قفزة  
السمكة!



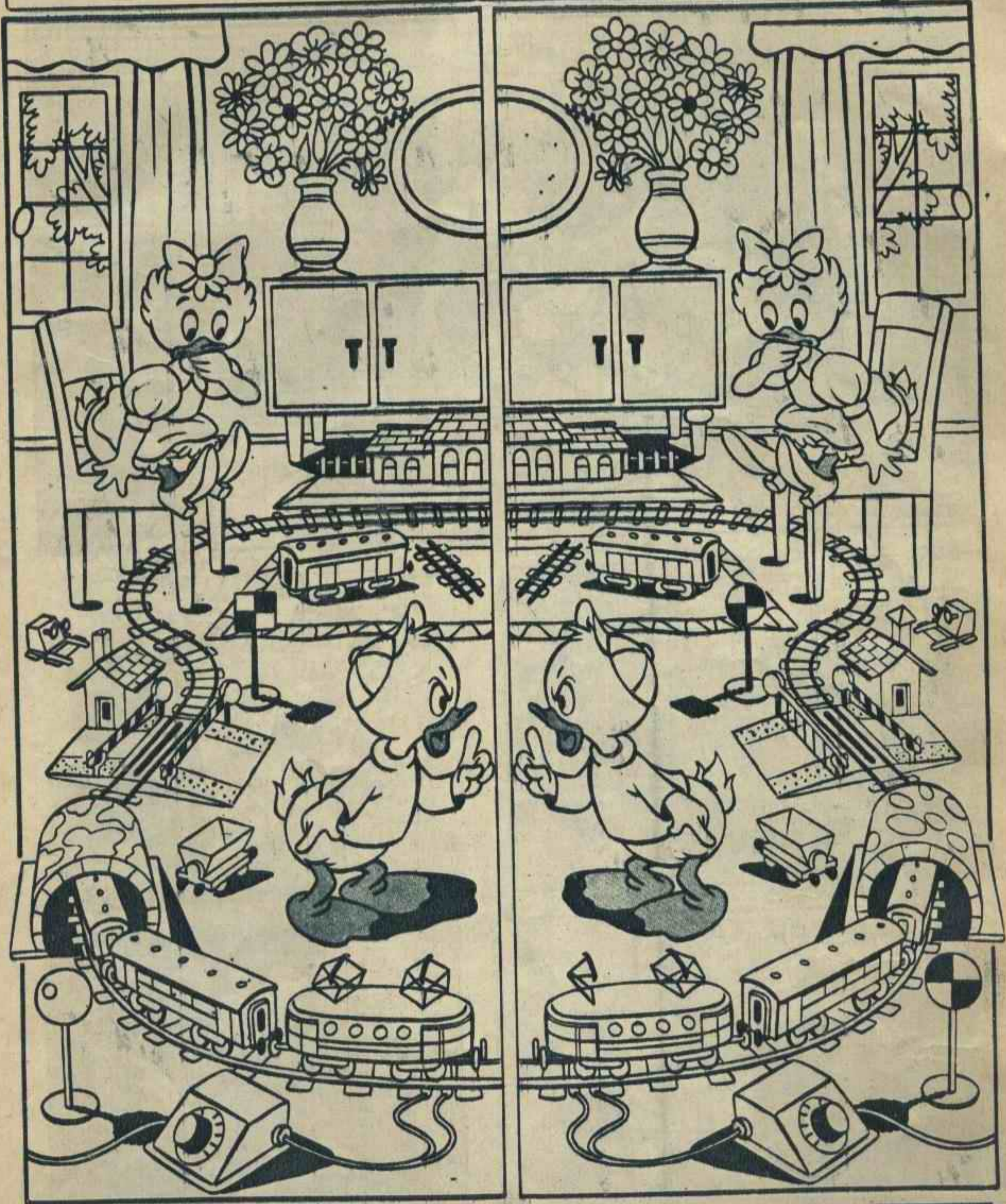
## مواديت مياي ..





هل هذا « سوسو » يتشاجر مع « لولو » أم أن « سوسو »  
 ينظر الى صورته في المرآة ؟  
 على أي حال هناك ١٢ اختلافا بين الصورتين هل تعرفها ؟

# الاختلافات الاثنا عشر



- (١) ...  
 (٢) ...  
 (٣) ...  
 (٤) ...  
 (٥) ...  
 (٦) ...  
 (٧) ...  
 (٨) ...  
 (٩) ...  
 (١٠) ...  
 (١١) ...  
 (١٢) ...

الحل  
 بالقلوب



# مغامرة في بحر الرعب!



رضا على حماد - من اصدقاء ميكي









تامر علاء الدين محمد - من اصدقاء ميكي





اميرة ابراهيم ميخائيل - من اصدقاء ميكي















عصام امين - من اصدقاء ميكي









خالد محمد - من أصدقاء ميكى










ماجدة محمد حنفي - من أصدقاء ميكي



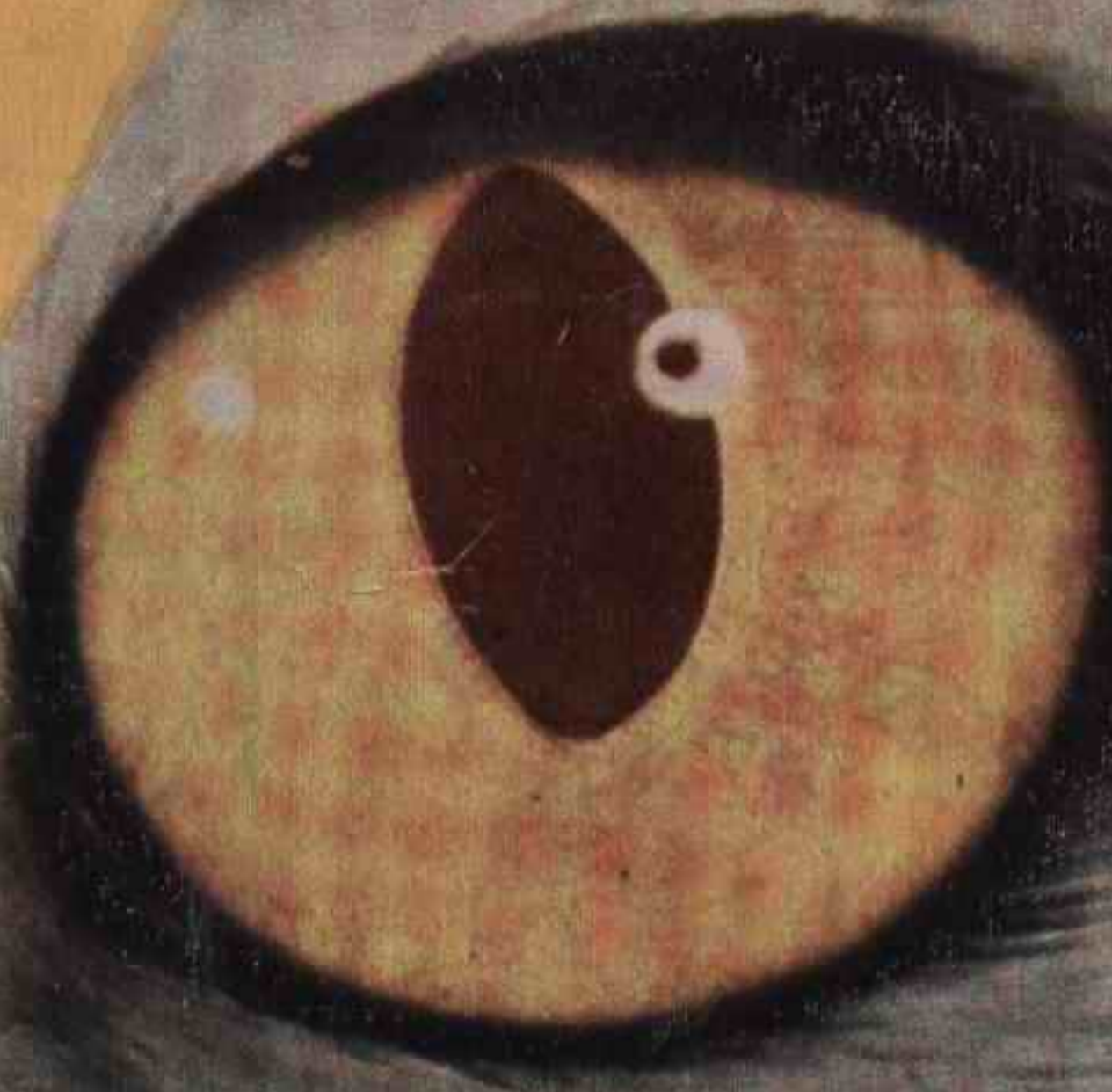





# عجيبة وسالمة

لقد عرفت ما هذا ليس كذلك ؟ انها ع  
نارت عيون القطط دائما دهشة الانس  
نفتح في الليل وتغلق في الضوء  
الصورة الحية لاسرار انوار العالم ، والد

ان القط ، الذي تبدو عيونته  
الفراغته الذين كانوا يخشون  
الهنتم العديدة واطلقوا عليا  
به ، والكثير من المعابر المقدسه  
وفي ازمته اخرى قريبة ،  
الغامص الذي يشع من عيون  
انها تسيطر .. عموما ، ويحد  
الاخرى وعيونته تختلف عن ك



في عيون القطط مراد  
مفرد طبيعيه يمكنها ان  
تلتقط ضعف ضوء  
وتعكسه على الجراء  
الانكسر حماسية من  
الشبكية



## عيون القطط ترى باللونين الاسود والابيض

اثبتت تجارب عديدة ان القطط  
لا ترى الصبور بالالوان ..  
فالتبيعة بالنسبة للقطط مشهد  
يلتقطه التليفزيون باللونين  
الاسود والابيض ودرجات  
الرمادي القاتم والفاتح ، لكن  
من الممكن للقطه ان تميز قليلا  
من اللون الاحمر

## لوزتان في النور .. بحيرتان في الظل!



بتغيير حجم حدقة  
عين القطه وذلك  
بواسطة عضلات صغيرة  
عندما تتغير طبيعة  
الضوء ، لكن مهما  
حاولت القطه ان  
تفتح عينيها في الظلام  
فهي مثلنا لا يمكن ان  
تري في السواد الكامل

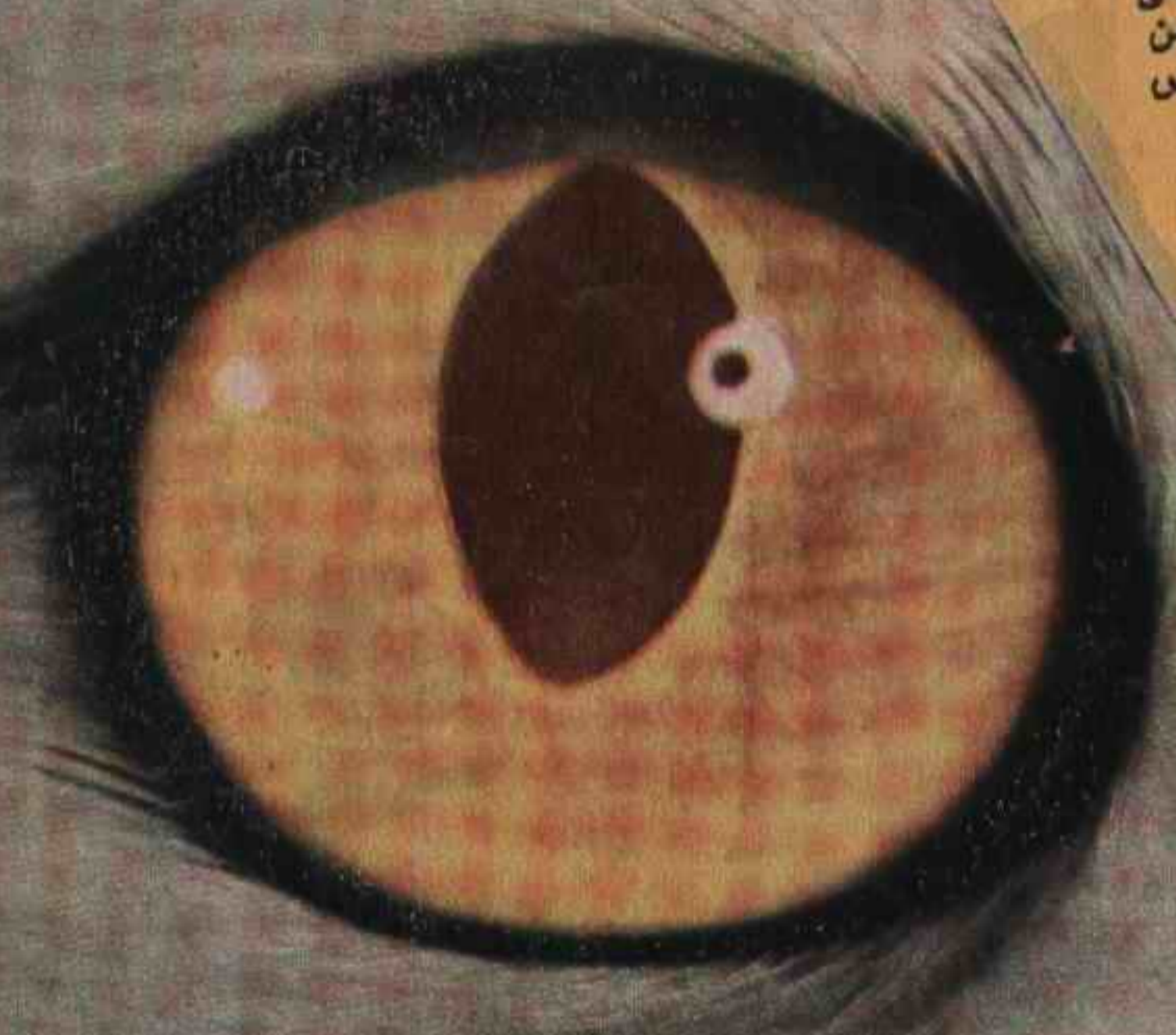


# عيون القط!

التي لا تشبه أي عيون أخرى .. ولقد  
هارد ، لأنها تلمع في الظلام ، ولأنها  
مد رأى المصريون القدماء في عيون القط  
نظمة للشمس والقمر ..

نضوء في الليل ، أصبح حارسا على  
شمس واعتبروا القط واحدا من  
يا - من « واصبح له معبد خاص

صور الوسطى . تسبب الضوء  
في نظره اوروبيين اليها على  
لقط حيوان يحفظ عن الحيوانات  
الاخرى !!




## عيون مزودة بمرآة !!

مثلا ، تملك القاط في قاع عينيها شبكية ، وهي عبارة عن طبقات من  
الخلايا العصبية ، حساسة للضوء ، تتصل بالمخ عن طريق العصب البصري ،  
لكن شبكية الانسان ليست بالغة الحساسية بالنسبة للاضواء الضعيفة  
وجزم من الضوء الذي يدخل اعيننا لا يصل اليها .. اما عيون القط فهي  
مجهزة بشكل افضل فهي مبطنة بطبقة من الخلايا الخاصة التي تعمل كالمرايا فأي  
ضوء ولو بسيط ينعكس عليها ويعود الى الشبكية بواسطة هذه المرآة المعدنية  
.. لهذا غالبية يمكنها ان ترى ما لا يمكن ان يراه أي انسان عادي ويكفيها  
ضوء نجمة ليلية واحدة ولهذا السبب أيضا تلمع عيون القط في الظلام وما  
يراه هو بقايا الضوء العكس خلف ملئ القط

## عيون ذات أجفانٍ ثلاثة !



تحت الجفنين اللذين  
يتحركان على الجانبين  
عندما تغلق القطعة  
عينيها ، يوجد غشاء  
واق ، غير ثابت لونه  
وردي شاحب او قاتم  
تبعاً لنوع القط .. انظر  
للقط جيدا ستراه ..  
للطيور غشاء مماثل





# العرض العظيم



نعيمة محمد السمان - من اصدقاء ميكي










ايمن محمد عبد العزيز - من اصدقاء ميكي

















# جمعية الانقاذ

في عجرة تحت الأرض تفتتح جمعية الانقاذ الدولية ...

سكون ! يبدأ الاجتماع !



يمكن نقدر كلنا نغني مقطوعة !



ماهي أول خطوة في عملية الإنقاذ، ياسيدي  
مافيش حاجة مهمة في الجدول ! الرئيسة



تصحيح إقطيطة !

ياه ! قطة !

بيستة ، خلية كاملة  
من القران !

























# ميكى

عبد

عدد سبتمبر

قصص  
كثيرة

تساؤل

فكاهات

مغامرات  
مثيرة

نكتة  
حكائيات



1966 صفحة ٢٠ قرشاً



# ميكى

مجلة أسبوعية تصدر عن

مؤسسة دار الهلال

١٦ شارع محمد عبد العزب

ت: ٢٠٦١٠ - القاهرة

•••

رئيسة مجلس الإدارة

أهينة السعيد

نائب رئيس مجلس الإدارة

صبرى أبوالمجد

•••••

رئيسة التحرير

عفت ناصر

مديرة التحرير

رجاء عبد الناصر

سكرتيرة التحرير

إسكندر إلياس

جورج إسكندر

صلاح زنباع

## الإشتراكات

قيمة الاشتراك السنوى - ٥٢ عددا -  
في جمهورية مصر العربية ٤٤٠ قرشا  
صاغا بالبريد العادى ، في بلاد العادى  
البريد العربى والافريقى وباكستان ستة  
جنيهات ونصف مصرى بالبريد الجوى  
أو ما يعادلها بالعمولات الحرة ، ولى  
سائر أنحاء العالم ١٤ دولارا بالبريد  
العادى وتسعة وعشرون دولارا بالبريد  
الجوى

والقيمة تسدد مقدما لقسم الاشتراكات  
في جمهورية مصر العربية بحواله بريدية  
غير حكومية وباقى بلاد العالم بشيك  
مصرى لأمر مؤسسة دار الهلال وتضاف  
رسوم البريد المسجل على الأسعار  
الموضحة أعلاه عند الطلب

## سعر النسخة في البلاد العربية

سوريا - ٧٥ ق.س ، لبنان - ٧٥  
ق.ل ، الأردن - ٨٠ فلسا ، الكويت -  
١٣٠ فلسا ، العراق - ١٠٠ فلس ،  
السعودية - واحد وربع ريال

© 1979 Walt Disney Productions

Mickey 958 30-8. 1979

## شرح هدية العدد

# السيارة بطوط

صديقى ••• صديقتى ••

هذه هي السيارة الثالثة من  
مجموعة سيارات عائلة ميكى -  
وهذه السيارة لبطوط ، وكما قمت  
من قبل بعمل سيارات زيزى والجدة  
بطة •• ابدأ بقص جميع أجزاء  
السيارة فوق الخط الاسود  
الخارجى

هذه الخطوط تعنى :

— يقص

••••• يثنى الى الخلف

••••• X ••••• يثنى الى الامام

••••• - ••••• - ••••• يلصق فوقه

قطعة اخرى


١ - الصق الجزء رقم ١١ فى  
الجزء رقم ١ من المكان الذى يمثل  
الجزء الامامى للسيارة وهكذا يتم  
لصق الاجزاء ١ ب و ١ ج والتي تمثل  
باب السيارة من الداخل

٢ - اثن الجزء رقم ٢ كما هو  
مبين فى الرسم لياخذ شكل مقعد  
السيارة ثم الصقه داخل السيارة  
٣ - الصق الجزء رقم ٣ وهو  
تابلوه السيارة والسدى به  
الدركسيون • فى المكان المخصص  
له

٤ - الصق الجزء رقم ٤ فى  
مقدمة السيارة كما هو مبين فى  
الرسم

٥ - الصق الغطاء الخلفى  
للسيارة بعد ثنيه قليلا

٦ - الصق الجزء رقم ١٦ مع  
الجزء رقم ١ ليصبح لديك مقدمة  
السيارة ثم الصقها فى الجزء  
رقم ١

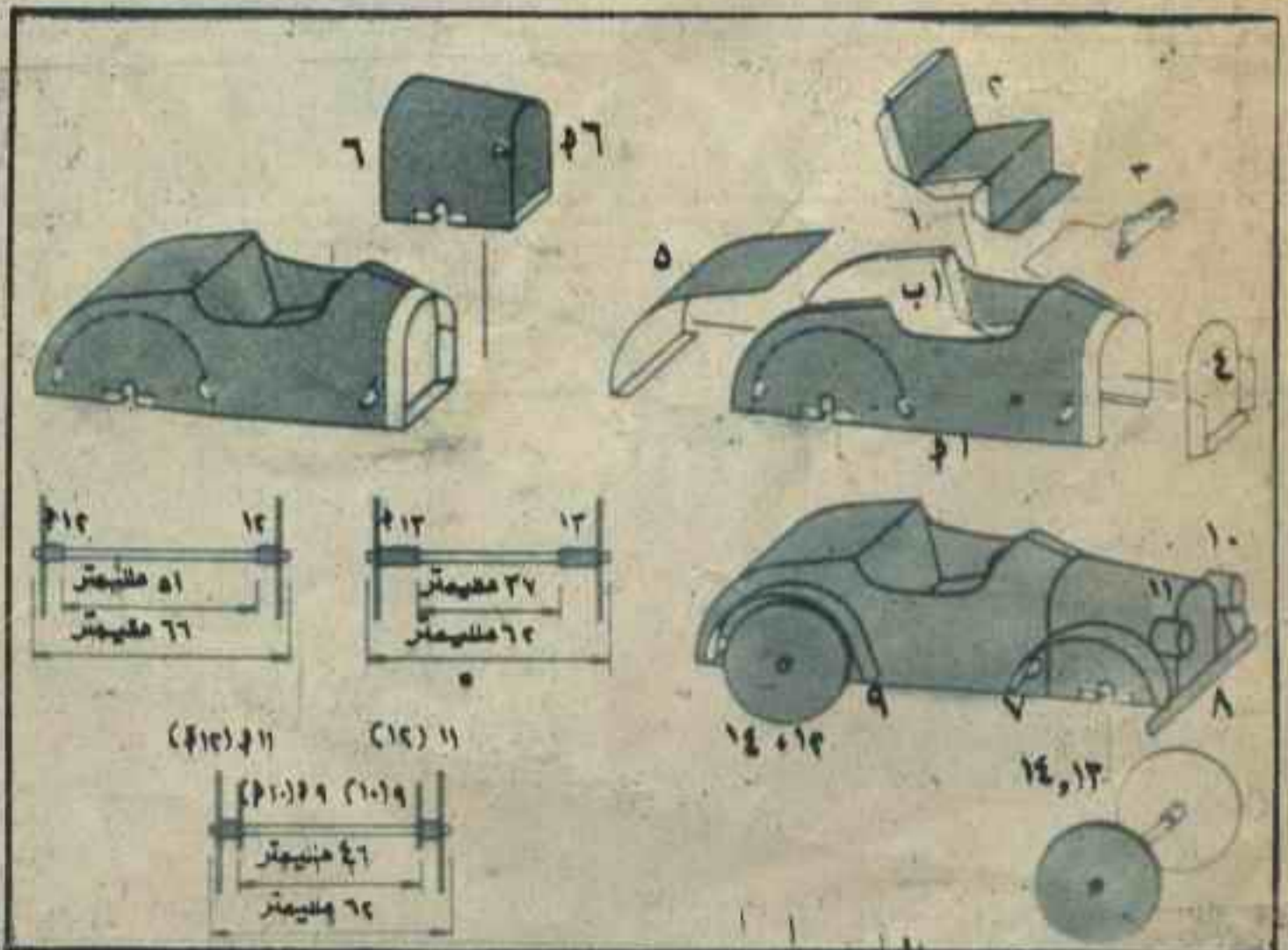


٧ - اكمل العمل باضافة  
الرفارف رقم ٧ و ٩ ( الامامية  
والخلفية ) والاكضام رقم ٨  
والفوانيس المكونة من الارقام ١٠  
و ١١ و ١٠ ب ثم ١١ و ١١  
و ١١ ب للفانوس الثانى

٨ - واخيرا احضر عيدان خشب  
أو عيدان كبريت أطول قليلا من  
عرض السيارة ثم ابرم الجزئين  
١٢ و ١٢ على طرفى أحد الاعواد  
واترك جزءا على الطرف لادخال  
عجلة من كل ناحية ثم الصقها -

كرر نفس العملية مع العجلتين  
الباقيتين - والصق فى العود  
الخشبى الاجزاء ١٢ و ١٣ بعد  
برمهما كما هو مبين فى الرسم

٩ - واخيرا الصق الاجزاء رقم  
١٥ و ١٥ و ١٦ و ١٦ بعد  
تثبيت العجل الامامى والعجل  
الخلفى الصقها وراء العجل من  
داخل السيارة حتى لا يسقط العجل  
اذا رفعت السيارة





مع العدد القادم

يقيم **ميكي**

**هدية**

**يا تترك طول ليايه؟**

مقياس يد لك  
على مقدار نموك

ورفع الوقت نفسه  
بوستر جميل بالألوان


**ميكي**

قصص ومغامرات  
كاملة

الشمس

٧

فروش



صليحة وليم