


# ميكي

مع العدد هدية :  
طاولة ميكي

العدد ٧٨٣ - ٢٤ ابريل ١٩٧٦ الثمن ٥٠ مليماً

مرحباً بكم في عالم النجوم



## الترتيب الصحيح ..


في المنظر الاول بلوتو وهو يسير، وفي الثاني بلوتو وهو يجري هل تستطيع ترتيب خطوات السير حسب بدايته ونهايته، وكذلك خطوات الجري .



# تسالي



الحلول على صفحتي ٢٨-٢٩



## لغز البيت الريفي !



عندما سأل المفتش "عاطف" ضديقه "أيمن" عن سر السعادة الياضية عليه، أخبره أنه سيشتري منزلاً في الريف قبل نهاية الأسبوع وأظهر له صورة المنزل .

وهذه صورة مطبخ كامل .. ثلاجة وفرن وشواية بالكهرباء كله بالكهرباء !



# ميكى

مجلة اسبوعية  
تصدر عن مؤسسة  
دار الهلال

رئيسة مجلس الإدارة  
أمينة السعيد

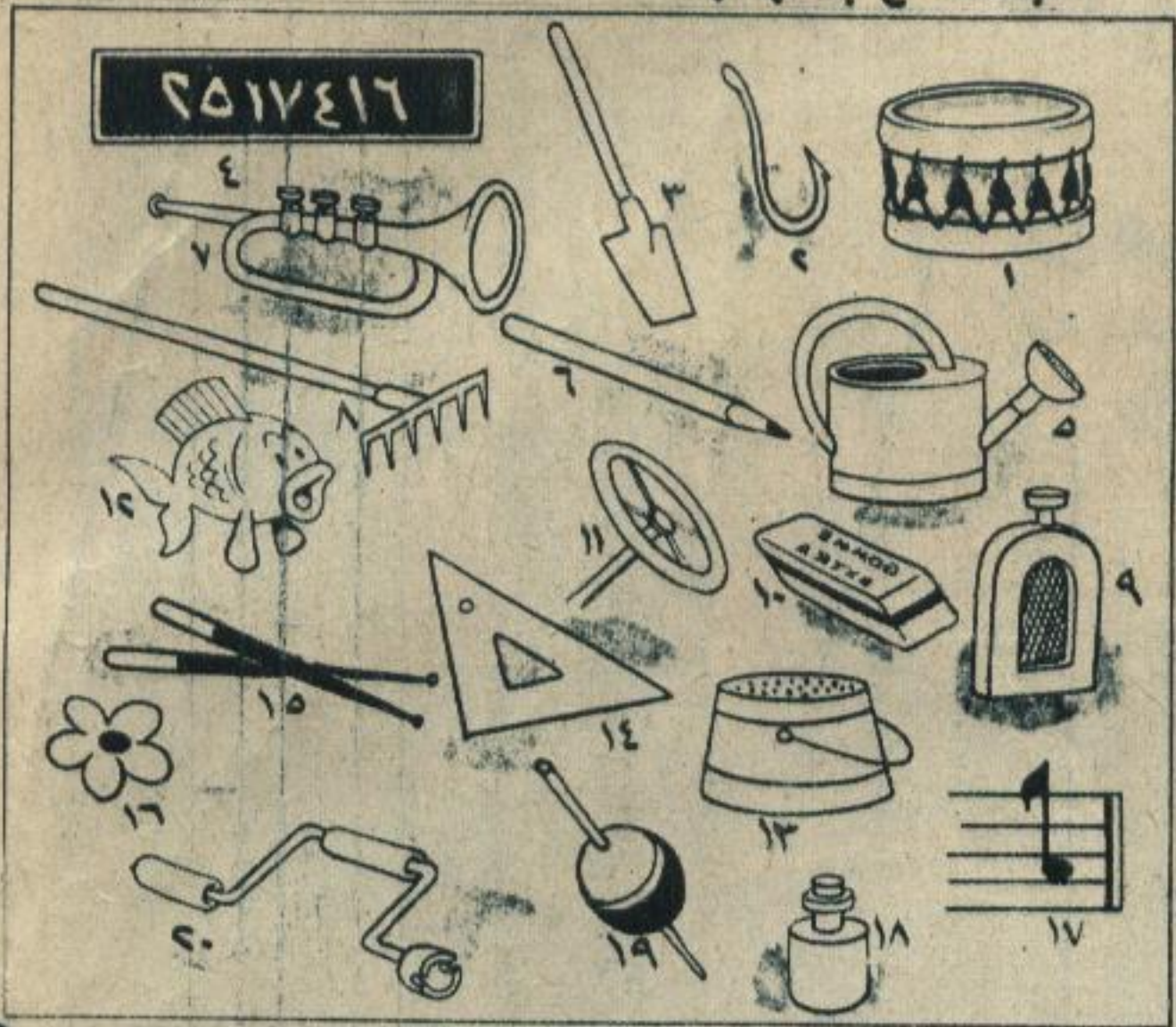
رئيسة التحرير  
عفت ناصر

مديرة التحرير  
رجاء عبدالناصر

سكرتير التحرير  
اسكندر إلياس

قيمة الاشتراك السنوي - ٥٢ عددا - في جمهورية مصر العربية وبلاد اتحادى البريد العربى والافريقى ٢٥٠ قرشا صافيا - في سائر انحاء العالم ١٢ دولارا و ٥ جنيهات استرلينية - والقيمة تسدد مقدما لتسليم الاشتراكات بدار الهلال - في جمهورية مصر العربية والسودان بعوانة بريدية - في الخارج بشيك مصرفى لامر مؤسسة دار الهلال - الاسعار الموضحة اعلاه بالبريد العادى وللاداء رسوم البريد الجوى والمسجل على الاسعار المحددة عند الطلب .

مجموعات متجانسة !  
كل أدوات من هذه الأدوات التي أمامك تصليح  
لمهنة من المهن ، هل تستطيع ذكر ارقام كل اربع أدوات  
متجانسة مع بعضها .



الأخصاء هذا المنظر الجميل به شرة اخطاء  
هل تستطيع التعرف على الاخطاء  
العشرة.. العشرة ؟




# يوم في حياة الجدّة بطّة!

هنا هو طريق "الجدّة بطّة" من البيت  
إلى الحظائر، إلى الحقل وهي تؤدي  
وأجبات المزرعة...



تم نقل الثياب وحرسها..




في الصباح تفتح الدجاج ..



وتحاول ترويض الحصان العنيد ..



ونقدم الذئب للأبقار...





وتعد الخشب اللازم للوقود



وتتارد الحيوانات إلى الحظيرة ..  
أنا زهقت من الحيوانات دي!



أنا ما فيش عندي وقت للثورة!



وتصنع أنواعاً من المرخب ..

ياترى مين على  
التليفون؟!



ممكن آجي أقعد عندك يومين ياأجدة بطة"؟



أهلاً يايزي وحشاني جداً!



لكن أنا خايفه أتعبك!

تعبك راحة!




تنوري يا حبيبتى!








مش قادرة أفرد ظهري !













وهذا هو طريق الأولاد "دببوط" ولهم  
 يمارسون أعمال المزرعة بدلاً من  
 "الجددة بطلة" ذريتي...



ويحلبون الأبقار...



ويقطفون الخضراوات...



إنهم يكسرون الأخشاب...




محمد حسن ياسين - شمسبورا - من أصدقاء ميكي





دهلت الحيوانات فرحاً بعودة "أجدة بطّة" ..



# بندق فاعل خير!



ولانتس يا عزيزي المستمع أن  
المواطن الصالح يجب أن يمد  
يد المساعدة للاخريين



الرجل ده محتاج للمساعدة!



لازم أشوف حد أساعده!



أشكرك على المساعدة! إركب  
العربية وإمسك عجلة القيادة...  
وأنا أدفع العربية في الطريق المرتفع ده!






لقت



# بيضة جديد في قسم النسيم

صديقي .. صديقتي  
وعاد الربيع . عادت الطبيعة  
تلبس ازهى حللها .. ومع  
عيد الربيع .. مع عيد شمس  
النسيم ومع بيض شمس النسيم  
في ثوب جديد . ملون ومبتكر  
يقدم لك ميكي هذه الصحفات



## أشكال ظريفة لتلوين البيض

● اختر البيض الكبيح الناصع  
البياض فالألوان تظهر عليه بشكل  
أوضح

● ارسم البيض بعد سلكه جامدا  
انها ابسط الطرق .  
ويمكنك ان تفرغ البيضة من محتوياتها  
ولي هذه الحالة : اعمل ثلثا في كل من  
طرف البيضة بواسطة ابرة مع العمل  
على جعل احد الثقبين أكبر قليلا من  
الأخر - فطر الثقب ه مليمترا - وفرغ  
محتويات البيضة في وعاء جاف بان ترفع  
في الثقب الصغير هذه المحتويات في الوعاء  
ثم جفف البيضة برفقة بعد شطفها .

● استعمل فرشاة ناعمة ورقليقة  
للتلوين .

● احسن الألوان لرسم البيضة هي  
الجواش .

● استوح من نماذج البيض  
المبينة في الصور لرسم البيض وتلوينه  
وحتى تستطيع ان ترسم دوائر يلزمك  
« برجل » بدمج متحركة .

● بعد تلوين البيض ثبت الاسوان  
بمادة التثبيت الخاصة باللوحات  
« فرني » ابيض .

● يمكنك ايضا تجربة طريقة الرسم  
المفرغ وذلك برسم وحدات حسب رغبتك  
على ورق وتقصصها بالتحديد وتمسكها  
الفراغ باللون المناسب « نجوم » زهور  
الخ

## الدجاجة صاحبة البيض الذهبي

● يمكنك ان تحققى  
اسطورة الدجاجة التي  
تبيض ذهبيا وذلك  
بان تشتركي في صنعها  
بنفسك وتصفين مزيدا من  
البهجة والمرح على يوم شمس  
النسيم . عيد الربيع  
والبيض الملون .

● المعجينة التي « نقدم  
اليك طريقة صنعها » امتسكة  
الى حد كبير حتى تتمكني من  
تقليمها بالسكين على شكل  
دجاجة وبيض .

● يكفي ان تصبسي  
« باترون » الدجاجة والبيض  
فوق المعجينة ويكون سمكها  
سم او ٣ سم وان تقطع  
دائريا حول الباترون من كل  
جهة لتحصلي على الدجاجة  
والبيض .

● يبقى بعد ذلك تزيين  
الدجاجة والبيض بالزبيب  
والفواكه السكرية ودهنهمسا  
بصغار بيضة للتلميس  
وانصاجهما في الفرن .





● اخلطي الزبد مسح الدقيق ثم مع اللبن المذاب في الخميرة ثم صفى البيض والسكر والملح وبالى اللبن  
● اعجنى الخليط جيدا ليتجانس ولفى العجينة على شكل كرة واتركها سساعتين او ثلاث ساعات في السواء لتخمر ولفطها وضعها في مكان دافئ . وفي خلال هذا الوقت يتضاعف حجمها .

● بعد ان تخمر العجينة اعجنها مرة ثانية اى «ثلاث» ثم افرديها بالثشابة فوق مساحة مسطحة نظيفة وليكن سمها ٢ - ٣ سم

● صفى باترون الدجاجة والبيض فوق العجينة المبرودة ولفطى حوله بالسكين مع مساواة الحروف بها .

اللوازم : لعمل دجاجة واحدة و ٦ بيضات  
٤٠٠ جم دقيق ، ٥٠ جم زبد ، ١٥ جم خميرة بيرة ،  
كوبان من اللبن ، ٣ ملاعق شوية سكر ، بيضتان ،  
٨٠ جم سكر ، ذرة ملح .

للتجميل : زبيب بنائى ، لوز مقشر او سودانى ،  
قطع صغيرة من الفساقمة المسكرة « بلح » كسرفس  
الخ . . .

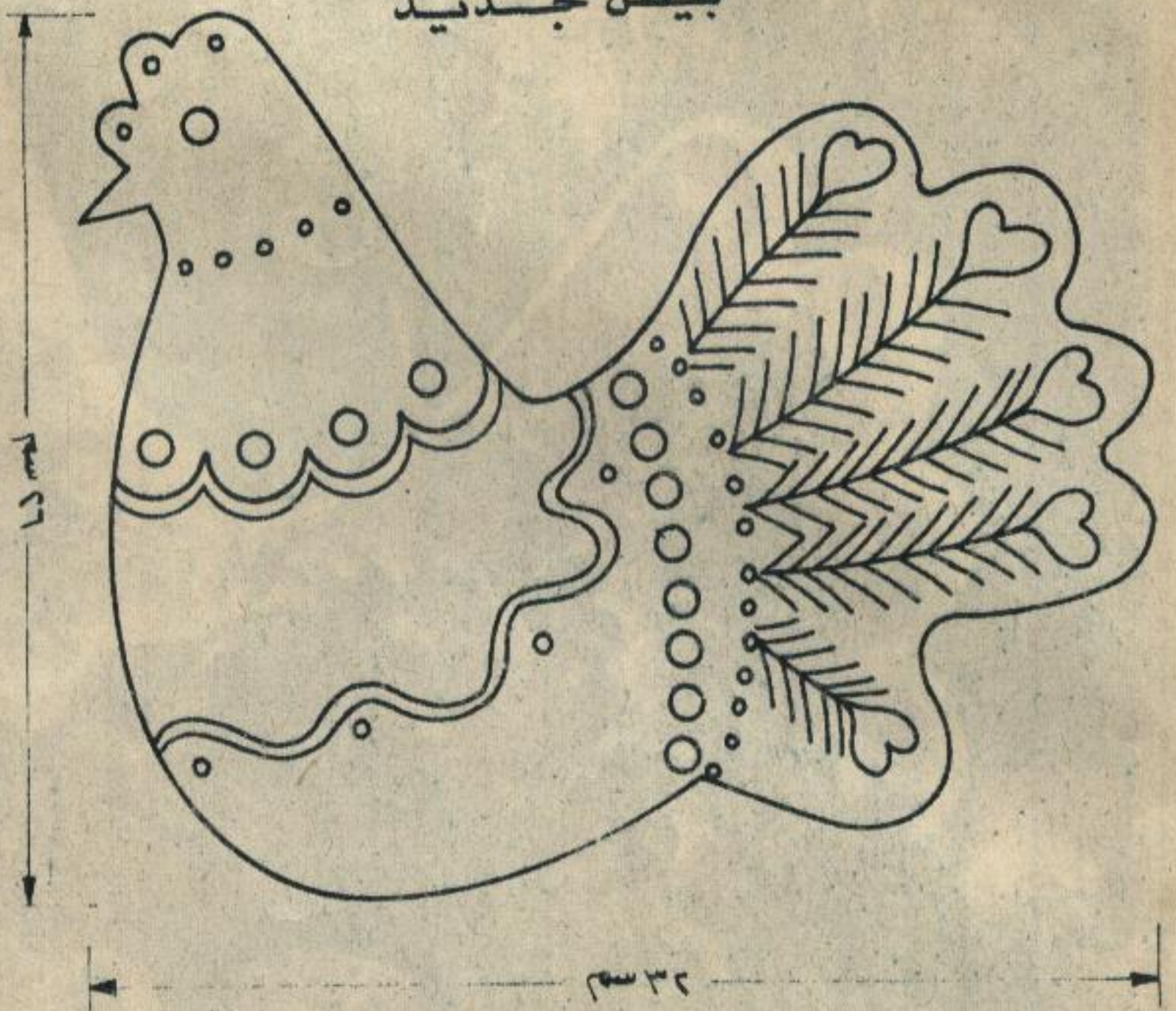
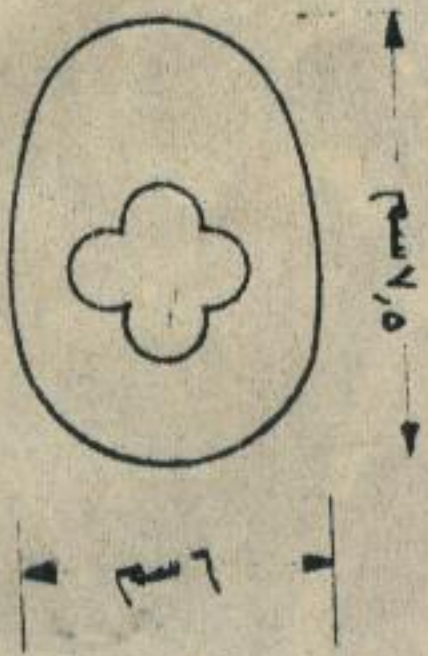
للتصق مواد التجميل : بياض بيضتين ، والمثلثين  
واصفاء اللون الذهبى صفار بيضتين .  
الطريقة :

● صفى الدقيق « بعد نخله » في وعاء عميق

● صفى الزبد

● اذيبى الخميرة في قليل من اللبن الدافئ مع السكر

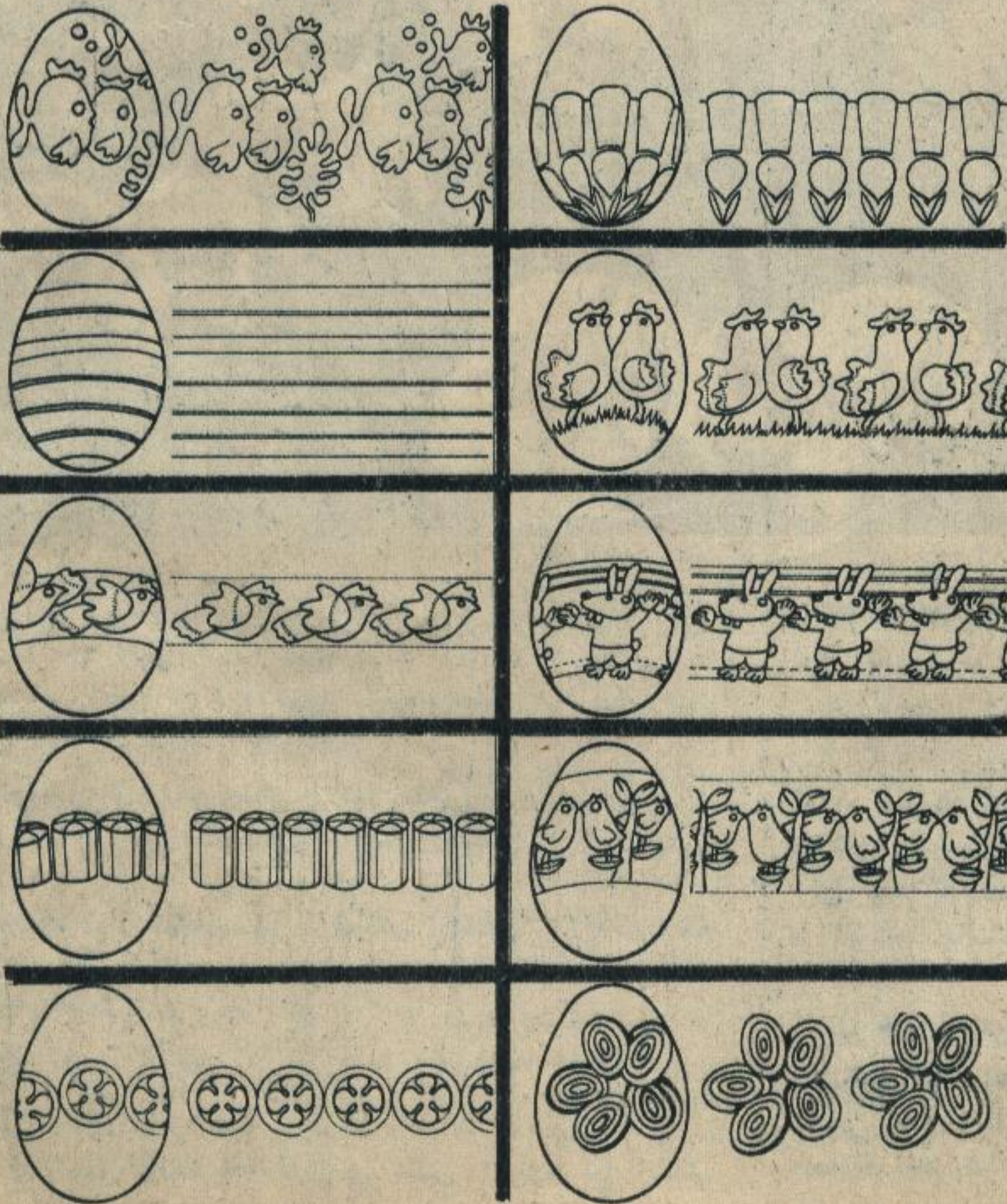




- ٢ سم وضعي فوقها  
باترون البيض ، قطعي حوله  
بالسكين .

● جملي البيض حسب  
رقيبتك بالزبيب والفاكهة  
المسكرة والمكسرات ، ثم  
ادهني الكل بصغار البيض  
● ادخلي البيض في الفرن  
لمدة ٢٠ دقيقة تقريبا .

### باترون أشكال طريقة لتلوين البيض ..



● جملي الدجاجسة  
مستعينة بالنظر إلى الصورة

● بشرائط رفيعة من  
العجينة اعلمي للدجاجة عرفا  
صغيرا والصقيه فوق رأسها  
بياض البيض كما يمكنك  
ان تشكلي لها بواسطة  
العجينة ايضا وقطبع  
البسكوت اجنحة الخ ..

● بالسكين حدى ايضا  
شكل الريش .

● الصقي الزبيب هنسا  
وهناك كما ترين في الصورة  
وبذلك تكونين قد كسوت  
الدجاجة تماما .

● لوزة مقشرة او حبة  
السوداني تشكل منقسطار  
الدجاجة

● قطعة من الحساوي  
المسكرة تشكل عينها .

● ادهني الكل بصغار  
البيض ثم ادخلي الدجاجة  
في فرن متوسط الحرارة لمدة  
٢٥ دقيقة حتى تنضج .

● قدمي الدجاجة وهي  
دافئة ومعها زبد او مربى او  
لبن بالكاكاو او بالقهوة .  
لعمل البيضن

اميدى عجن باقى العجينة  
المتخلفة بعد عمل الدجاجة  
وافرديها بالنشابة لسك ١

# طاولة ميكي


شرح  
هدية  
العقد

طريقة اعداد الطاولة :  
● قص حول كل قشاط ليصبح عندك ١٥ قشاطا  
ميكي و ١٥ قشاطا لبطوط وياخذ كل لاعب ١٥ قشاطا  
من شخصية واحدة .  
● احضر زهر طاولة .  
تلعب الطاولة بعدة طرق ، واللعب يبدأ عادة من  
يمين اللاعب . ومن هذه الطرق نقدم لك طريقتين .

## المحبوسة:

١ - يضع كل قشاطين فقط في اول خانة من  
اليمين الايمن المواجه له .  
٢ - من عليه الدور يرمى  
الزهر ، ويضع قشاطا في كل  
خانة بعدد الرقم الذي ظهر  
له في الزهر . او قشاطا  
واحدا بعدد الزهرين معا .  
٣ - على كل لاعب ان يحاول  
تغطية « قشاطه » حتى  
لا يجيبه زميله ، وذلك بان  
يضع في الخانة الواحدة  
« قشاطين » او اكثر من  
القشاط الخاص به لانه في  
لعبة المحبوسة اذا ترك اللاعب  
في الخانة قشاطا واحد وجاء  
لزميله رقم الخانة التي بها  
القشاط يستطيع ان يضع  
قشاطه ويحبس قشاط زميله  
ولا يمكن ان تتحرك الا بعد  
ان ينقل هو قشاطه  
٤ - يستمر اللعب بالدور  
حتى ينقل احد اللاعبين كل  
القشاط في الخانات الست  
الموجودة امامه مباشرة ثم يبدأ  
الاكل .  
٥ - الفائز هو الذي باكل  
كل القشاط قبل زميله  
٦ - اذا انتهى لاعب من اكل  
كل القشاط الخاص به ، قبل  
ان يتمكن زميله من الاكل  
فيحتسب له نقطتان . اما اذا  
شاركه زميله الاكل لكنه سبقه  
- اي انتهى قبله - تحسب  
له نقطة .

## العادة:



طريقة ترتيب  
القشاط في العادة

١ - رتب القشاط كما هو  
موضح في الرسم على ان يقوم  
زميلك بترتيب القشاط  
الخاص به في الخانات  
المقابلة  
٢ - يبدأ السير من اليمين  
الى اليسار والهدف هو ادخال  
« القشاط » في بيت اللاعب،  
وهو الجزء الذي امام اللاعب  
مباشرة  
و ضرب القشاط معناه انك  
اذا وضعت قشاطا واحدا في  
خانة ولعب زميلك الزهر  
وجاء رقمه ان يضع قشاطه  
في هذه الخانة ، فانه يطرد  
قشاطك ، وعليك ان تبدأ به  
من البداية مرة اخرى، ولا يبدأ  
اللعب الا اذا تمكن من ان  
يضع القشاط المضروب في  
خانة فارغة في الجزء الاول ،  
او يضرب به قشاطا اخر .

## طريقة الأكل في العادة والمحبوسة

١ - ياكل اللاعب كل القطع التي تكون بالخانة التي  
يحصل على رقمها من الزهر، فاذا حصل على رقم ٣ ، ٦ ،  
ياكل قشاطا من خانة ٣ واخر من خانة ٦ واذا انتهت  
القطع من خانة ٦ فيياكل من خانة ٥ ، وهكذا الى ان  
تفرغ كل الخانات  
واذا حصل اللاعب على رقم خانة فارغة فانه لا يستطيع  
ان ياكل منها . فيلعب اي قشاط اخر بمقدار الرقم  
الذي حصل عليه  
٢ - اذا حصل اللاعب على رقم واحد في الزهرين فيلعب  
الرقم ٤ مرات

# افيزو



يقدم دائما

أستوى وأحلى لهدايا  
من الطواييف والفريضة والشرقية


استعداد تام لإقامة حفلات  
أعياد الميلاد والأفراح

مع تحيات

سيد محمد السجادوفى

المعرض: ٣ ميدان عربي ب: ٩٧٨٢٥١ - ٩٧٦٨١٥  
المعرض: ٤ شارع الألفى ب: ٤٠٧٩٥ - القاهرة



# بطوط في الغابة!












سعيحة محبا حسن - من اصداقاه ميكي







تعد



# سوق مليوتير!

تعال يا بندق.. أنا عازمك على واحد آيس كريم!

عصير ومرطبات

5-74016

إنت دايماً تعزمني ياميكي.. وأنت مش قادر أرد لك الجميل! ولا يهتلك!

انتين آيس كريم يا شليليم!

حالا ياميكي!

لكن إمتي الحظ تبسم لي به

تعمل إيه يا بندق؟ لو كنت مليوتير؟

في يوم من الأيام حظي ح يتحسن!

قل إن شاء الله!



يا سلام لو أكون مليونير!

بجد .. كنت  
تعمل إيه؟



ولا حاجة!  
يعني تبقى زى  
دلوقت؟



انتظر لما أفكر!

فكر على مهلك!



شوف يا سيدي ... أقول لك يا سيدي!

ما تقول!



إيه رأيك يا سليم؟

أنا شخصيًا موافق!



أول حاجة أعمالها ..  
أطلب مكان اتنين آيس كريم!



مين المليونير اللي ح يدفع الحساب؟

أنا  
طبعًا!



أنا عاوز آيس كريم بالشيكولاته!

إحنا بنسأل تعمل إيه  
لو كنت إنت مليونير ... مش  
تعمل إيه لو كان صاحبك  
مليونير!!

بجيبه عشان تتغذى معايا من القصر...

أول حاجة أعملها... أجيب  
العربية الفضة بالسواق!



- ١ - الوردية على الماء ، ٢ - السنارة متجهة ناحية اليمين بينما القارب يسير الى الامام ،
- ٣ - الهلب ملقى والقارب سائر ، ٤ - دخان البايب في عكس اتجاه الريح ، ٥ - القمر أثناء
- النهار ، ٦ - ظهور النجوم في السماء ، ٧ - مقياس الدفة معتدل بينما القارب متجهوا لليسار ،
- ٨ - الفئار مضمون نهارا ، ٩ - المنكسوت ، ١٠ - رقم القارب مقلوب .

حل الأخطاء العشرة



عندنا فراخ وبيط وسمك وجمام  
محشى فريك !



قاتلك نفسى فى الفول !



أنا نفسى فى ساندوتش فول !

تكن أنا باقدم لك  
أكل مليونير !



انت مش بتحب الفول ؟

أيوه تكن أنا  
مليونير !



خاص اشينوا الأكل ده  
وهاتوا لنا فول !



أيوه !

هو عاجبك ؟

إنقضل !



الجرس ده مصنوع من الذهب ؟


من الذهب  
الخالص !

حل الترتيب الصحيح :

خطوات السج ٢ ٤ ٤ ٤ ٤ ٤ ٤ ٤ ٤ ٤  
خطوات الجرى ٢ ٤ ٤ ٤ ٤ ٤ ٤ ٤ ٤ ٤

حل المجموعات التجانسة

١ - ٧ - ١٧ - ١٥ - ٢ - ١٢ - ١٩  
١٢ - ٤ - ٩ - ١١ - ٢٠ - ٥ - ٢ - ٨  
١٦ - ٦ - ١٠ - ١٤ - ١٨



« آيمن » كان سيكون ضخمة عملية نصب بالفصل لان صور البيت تبين الاجهزة الحديثة كلها التي ستعمل بالكهرباء لكن المنطقة التي يقع فيها البيت لم تدخلها الانارة بعد بدليل عدم وجود استهلاك في الاعمدة الكهربائية المؤدية الى البيت او المنطقة المحيطة به

حل  
الغز

## حكمة

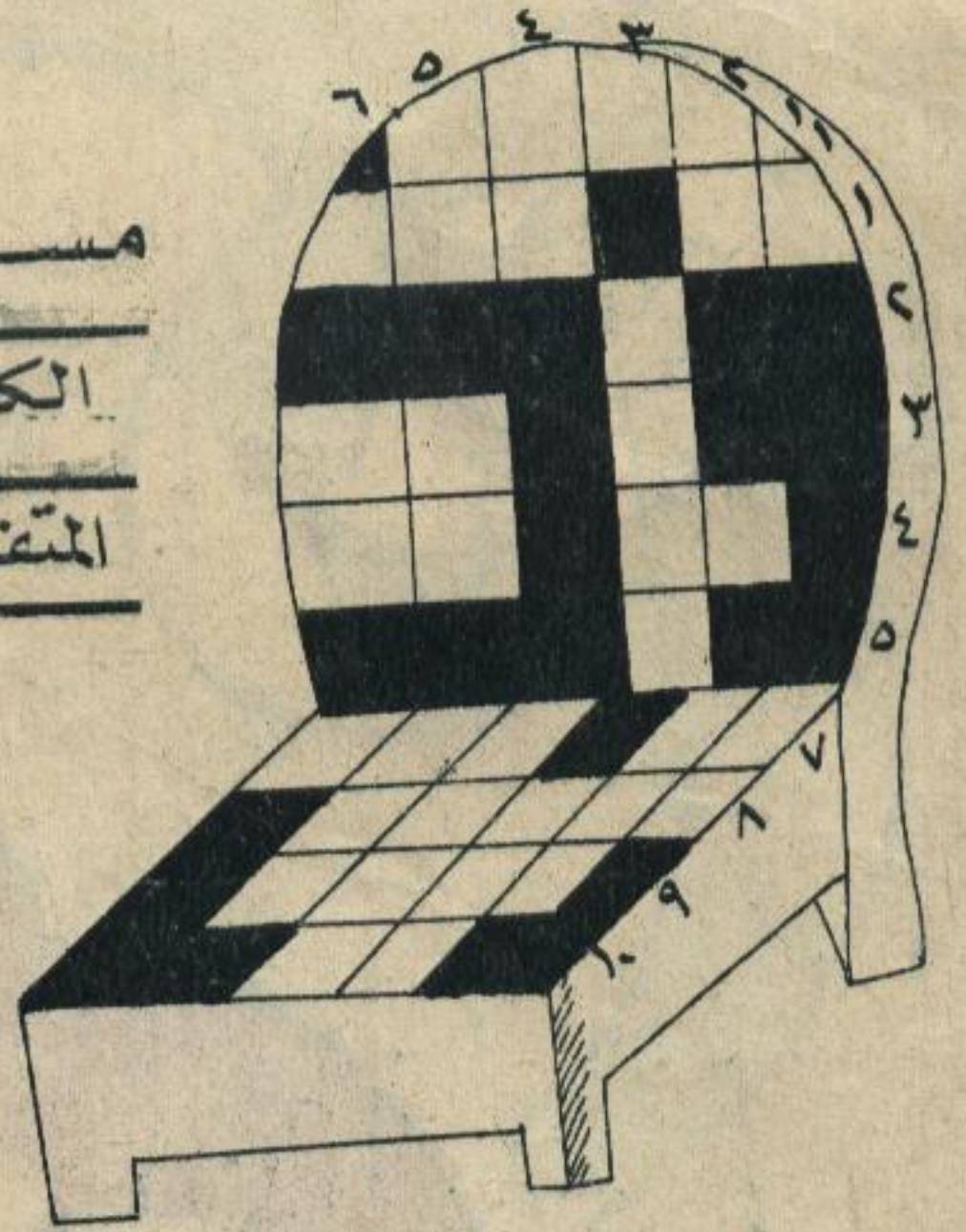
● كل ما قاله سوي  
الله يسر ، وكل حظ  
سوي الله قليل .  
● المؤمن يزرع ويحصد  
السياد ، والمنافق يقطع  
ويرجو الحصاد .



## مسابقة

الكلمات

المتقاطعة



نهىء الفائز الاول في مسابقة الكلمات المتقاطعة  
المشورة هذا الاسبوع الصديق - طه حوالى -  
اللاذقية - وفاز بمجلد ميكي - كما فاز الاصدقاء  
سامح سعد فرج - منشية البكرى - بقصة -  
وائل احمد السيد - الكويت - مجموعة طوابع -  
حامد عبد الله حسن - البساتين - مجموعة طوابع

الفتى :

١ - اصغى حيوان برى . ٢ - حرف جزم -  
كهل ٤ - يسرى في عروقتنا ٥ - في الفم - عكس  
انس ٧ - بمعنى لا تتحرك - فاكهة يشتهر بهسا  
العراقى . ٨ - الاسم الثانى لمؤلف شخصيات مجلة  
ميكي العالى . ٩ - عاصمة دولة عربية تقع في  
الخليج العربى - ١٠ - حرف جر .

عمودى :

١ - اداة للتعريف - قرع الباب « معكوسة »  
٢ - صجر « معكوسة » - اسم استفهام « معكوسة »  
٣ - بطل المجلة - فاكهة مشهورة « معكوسة » .  
٤ - بحر - حيوان اصغى خرايى . ٥ - مرض خطير  
« معكوسة » - عكس لعب « معكوسة » - بمعنى  
متولى . ٦ - فعل الامر من نام « معكوسة » .

في المسابقة الاسبوعية فكر وفن  
فاز الصديق محمود عبد الدايم -  
شجرة - عن الشعر - بقصتين - وفاز  
الصديق محمد عبد السلام عبدالله  
- السكاكيني - بثلاث قصص - عن  
الدعاء

مسابقة  
فكر  
وفن

مصر

الامل ..



دعاء

بقوة العمل ..  
بقوة الايمان .. نسابق الزمن  
ونحقق الامل ..  
طول ما الهدف طريق  
يجمعنا بالصديق  
مانحاش .. م المحن  
الدم راح يهون .. والعمر راح  
يهون  
عسى ان مصر الوطن ..  
بقوة الصمود .. ح نحطم القيود  
ونوصل للهدف  
نحقق السلام .. ونقضى ع الظلام  
ونحافظ ع الشرف  
من الصديق : محمود عبد الدايم  
احمد - شجرة - القاهرة

## دعوة

لك .. ولأسرتك .. ولأصدقائك  
لقضاء أمتع الأوقات .. وأسعد اللحظات

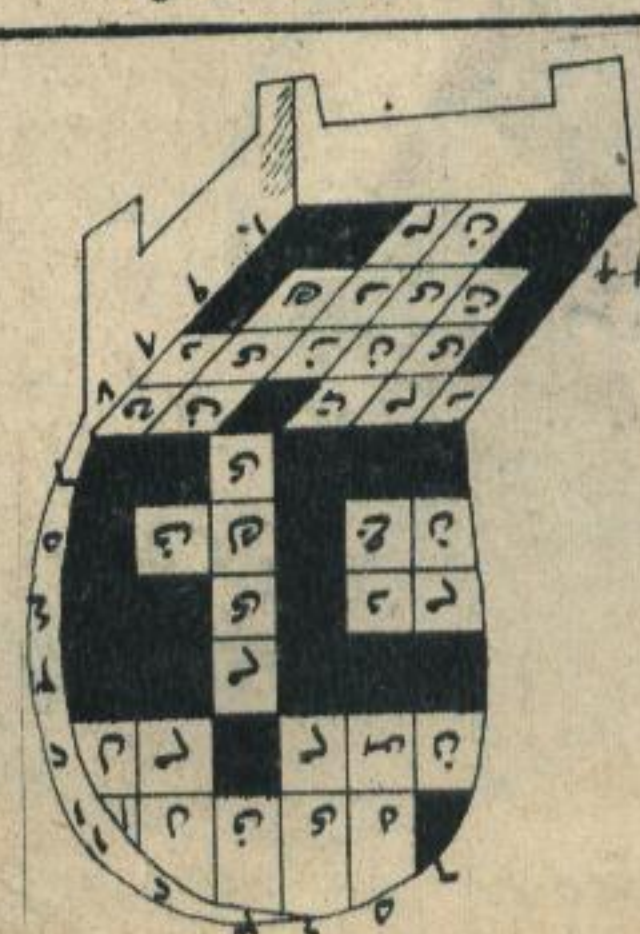


عبد الربيع  
شمس العليم


في أجمل مكان  
في جنة الأطفال  
وعلم الكبار

هلوان  
في  
هالبي داي

للجزر والامتعلاام  
هالبي داي / هلوان شارع عمر عبد العزيز  
بجوار الكابريتايج تليفون : ٣٨٤٣٧ / ٩١١٥٩١



● الهى .. لقد  
تجلت بديك في مظاهر  
اسمائك وصفاك ،  
واودعت اسرارك العليا  
في اسمائك الحسنى .  
وامرتنا ان ندعوك  
بها ، وهانذا اقدم  
قبسسا من انوارها  
راجيا ان تكون معانيها  
العلوية طاقة روحية  
لقد قصدت بهذا  
وجهك الكريم ، فتقبل  
منى .. « انك انت  
السميع العليم » .  
محمد عبد السلام



## شخصيات من بيض شمع النسيج



قص حول الشكل الخارجي لكل الرسوم . او اذا اردت الاحتفاظ بالمجلة فانقل هذه الاشكال على ورق شفاف  
اطبعها على ورق مقوى ، ولونها بالالوان التي تريدها . ضع البيضة مسليمة في كأس ثم لف حولها الشر  
الذي يحمل الشخصية ، وادخل اطرافه على جانب البيض داخل الكأس وهكذا تحصل على بيض شم النسيج