

ميكى

مع العدد هدية:

أفراحهم

لوحة كبيرة بالألوان

عدد ٦٩٢ - ١٨ يوليو ١٩٦٢ شهر ٧ مليما



.....
ميكى

 مجلة مصرية
 صدر عن مؤسسة
 دار الهلال



لقاء الأصدقاء
 الى الصديقة: ايمان طراسمائل
 - المجوزة .. اكتبى الينا عنوانك
 حتى نود عليك برسالة خاصة .
 الصديقان : سمير ربيع السيد
 - اسيوط - عماد جلابو - سوريا
 عبرنا عن اعجابكم بالريضة
 وبالقصص الكاملة التي تقدم بالمجلة
 .. شكرا .. مع مزيد من ارائكم ..
 الصديق : مصطفى امين عيسد
 الفتح - المحلة الكبرى
 تسعنى رسالتك الفزيرة ..
 اننى ان تكتب انتاجا متنوعا .

رئيس مجلس الإدارة
فكري أباظة

نائب رئيس مجلس الإدارة
صالح جودت

رئيسة التحرير
عفت ناصر

مديرة التحرير
رجاء عبد الناصر

سكرتيرة التحرير
اسكندر السباس

.....
لاشراكات


قيمة الاشتراك السنوى -
 ٥٢ عددا - فى جمهورية مصر
 العربية وبلاد اتحادى البريد
 العربى والافريقى ٢٥ قرشا
 صافا - فى سائر انحاء العالم
 ١٢ دولارا او ٥ جنيهات
 استرلينية - والقيمة تسدد
 مقدما لقسم الاشتراكات بدار
 الهلال - فى جمهورية مصر
 العربية والسودان بحوالة
 بريدية - فى الخارج بشيك
 مصرفى لامر مؤسسه دار
 الهلال - الاسعار الموضحة
 اعلاه بالبريد العادى وتضاف
 رسوم البريد الجوى والمسجل
 على الاسعار المحددة عند
 الطلب .

© 1974 S. Sany Production

Order No. 69-18.7.74

**مسابقة
 الكلمات
 المتقاطعة**

نهىء الفائز الاول فى
 مسابقة الكلمات المتقاطعة
 المشورة هذا الاسبوع
 .. وهو الصديق : فريد
 اصفر احمد عدن - وفاز
 بمجلد ميكى - كما فاز
 الاصدقاء : جلال بن
 حبيدة - تونس ،
 بثلاث قصص - محسن
 محمد موافى - امبابه -
 بقصتين - اسامة
 احمد عبد الماطى ،
 دمياط - بقصة
 حدى طه محمود ،
 شبرا - بمجموعة
 طرايع - مصطفى محمود
 مصطفى - بنغازى -
 بمجموعة طرايع .



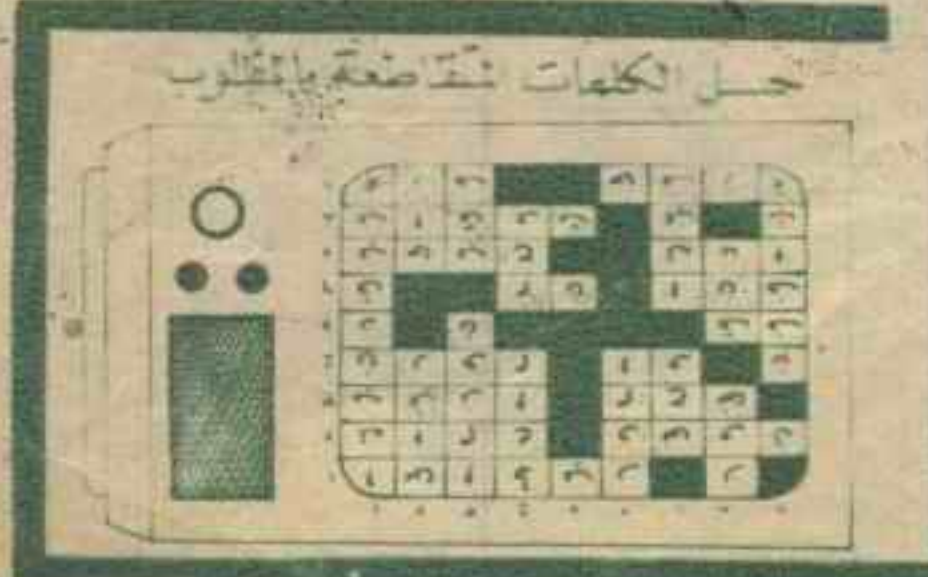
- افقيا :**
- ١١ خرافات .
 - ١٢ براق ، بلوغ .
 - ١٣ اسم برج مائل
 - ١٤ جمع « نمر »
 - ١٥ مبعثرة ، بمعنى كلمة
 - ١٦ ام .
 - ١٧ فعل امر للفعلا
 - ١٨ الماضى « وقف » .
 - ١٩ حرف جر ،
 - منظر .
 - ٢٠ يديب ، ملكنا .
 - ٢١ جوهرة نادرة .
 - ٢٢ غرض ، مائدة
 - الاسم بالعامية .
- راسيا :**
- ١ سلاح يستعمل
 - فى الحرب + حرف ي
 - ٢ بمعنى تحدث مع
 - ٣ مبعثرة ، شمل .
 - ٤ نهر فى شمال
 - امريكا الجنوبية ، فعل
 - مضارع للفعل الماضى
 - ٥ وقف .
 - ٦ اكل ، ازالة
 - الامر .
 - ٧ عاصمة ايطاليا
 - ٨ بقطة ، انيس .
 - ٩ بمعنى كلمة
 - ١٠ الحدائق ، حدد .
 - ١١ طائرة سريعة
 - من الطائرة العربية
 - + حرف ف

من الأصدقاء

من الأصدقاء الذين بشمسوا
 بانتاجهم هذا الاسبوع .
 مصطفى كامل على - الجيزة -
 فريد عبدالعزير النحاس - لافوطلى
 - بركات الدين محمد الياس -
 اسكندرية - محمود على ابراهيم -
 القاهرة مدحت عزيز اسحاق - المنيا
 - احمد توفيق محمد - المنيا -
 حاشم على الرشيدى - الاسكندرية
 - سليمان محمد ابو عطية - باكوس
 - رمضان حمزة عيسد الحفيظ -
 السيدة زينب - خالد احمد الجندى
 - كوبرى القبة - كاميلى سامى
 بوفان
 تسعنا دائما رسالتكم .. شكرا
 على اهتمامكم .. وانلا بكم اصدقاء
 امراء للمجلة .

شكته القصاصى للص : لماذا

سرفت الراديو ؟
 اللص : أنا لم اسرقه
 يا سيدى . كنت ماشيا
 فسمته يقول لى - خدنى
 معاك .. فاخذته .
 من الصديق - نضال النائب
 - حلب



مصر

المشرفة



في حياة الافراد ، كما في حياة الشعوب ايام تترك اروع واعمق الاثر ، من تلك الايام في تاريخ شعبنا المصري يومى ٢٣ يوليو و ٦ اكتوبر ١٩٧٣ .
في هذين اليومين عادت الروح لمصر ، وسقط جدار الوهم والخوف من اساسه .
وعادت الشخصية المصرية كما كانت دائما . . . تبنى وتقضى وتصنع الحضارة .
وليس مصادفة ان يكون ((انور السادات)) في مقدمة الرجال الذين شاركوا في صنع ٢٣ يوليو و ٦ اكتوبر . . .

لقد عرف دائما عن ((انور السادات)) انه من اشجع الرجال . . . من اكثر الناس حبا لمصر وتضحية من اجلها . . . عرف عنه انه دائما يرفض الهزيمة لان الهزيمة ليست من صفاتنا . . . وليست من حضارتنا . . . عرف عنه انه لا يهدأ ابدا حتى يصل للنصر وباعتراف الجميع فان ((انور السادات)) هو العقل المدبر والمفكر والمنفذ لمشية الشعب .
لقد قام ٢٣ يوليو من اجل الرخاء والتقدم لكل ابناء الشعب في المدينة وفي اعماق الريف ، في المصنع وفي الحقول ، وفي المدرسة .

وجاء ٦ اكتوبر ليؤكد هذه المعاني ، ويزيل الغبار الذي علق بها ، ويمسح الاحزان التي لحقت بهذا اليوم الخالد يوم ٢٣ يوليو ١٩٥٢ وليس ادل على ذلك من ان روح ٦ اكتوبر التي عبرت بقوات شعبنا المسلحة الباسلة من ضفة القناة الغربية الى ضفتها الشرقية ، هي التي عبرت بشعبنا المصري والعربي عبر سنوات التخلف وجعلته يقتحم عصر التقدم بالعلم والتخطيط والعزم ، وينطلق لتحقيق آماله

واليوم نحتفل بيوم ٢٣ يوليو بقلوب مطمئنة وعقول راضية بعد ما حققناه من انتصارات وانجازات في ٦ اكتوبر . فاننا نشارك جميعا في الاحتفال بمستقبل مصر المشرق ، ونعهد ان يضيف ويبني كل منا بحبه وجهده كل ما يستطيع من اجل مصر .
لقد فتحت تلك الايام المجيدة الابواب امامنا ، وانكسرت القضبان ودخل وهج الشمس المشرفة قلوبنا . . . فتحية الى مصر . . . والى قائدها ((محمد انور السادات)) .

رئيسة التحرير





الأهيب والمسلوك



من هنا .. إذا تسلقت فوق كتفك لأمكنني القفز فوق السور !



إنني مضطرب قليلا .. من فضلك اعزقني .. إن الموسيقى تهدئ أعصابي !



إنج بحياتك يا مولاي ، وإلا فأت الوقت ، واجه الناس في قصر وستمنستر !



وجيئنا الصبي يتساقط السور ..
القبضوا عليهم !

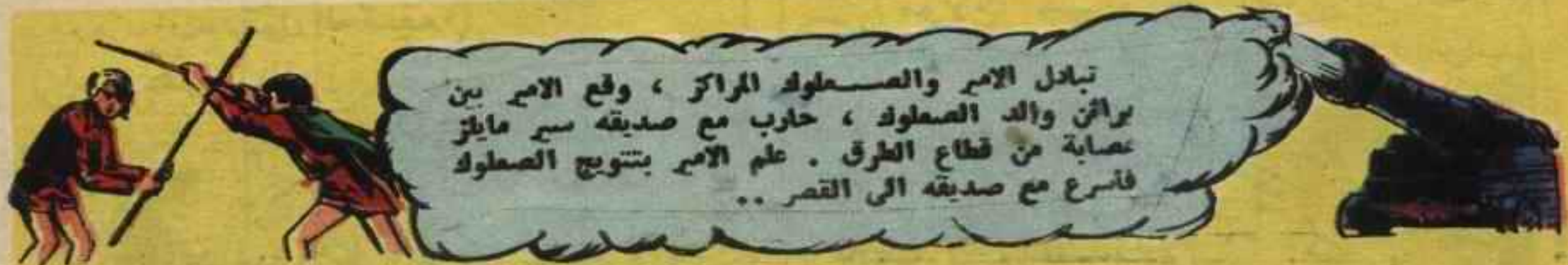
بؤوم!



دعنا كنيسة وستمنستر .. نخرج الملك الشاب في التسلسل من خلال الأبواب .. والآن لا بد أن أجد مكانا لأختبئ فيه !



أنا أحذركم من الذي ستواجهونه إياه (هاهنا .. الرجل مجنون .. جرؤوه من سلاحه وكفهوا !)
ليس الملك الحقيقي !



تبادل الأمر والصلوك المراكز ، وقع الأمر بين
برائن والد الصلوك ، حارب مع صديقه سر مايلز
عصابة من قطاع الطرق . علم الأمر بتتويج الصلوك
فأسرع مع صديقه الى القصر ..



وماقت اللحظة الخامسة ..

يحيا الملك ادوارد
السادس
عاش الملك!



ويحيى الملك محياً -

إنني متعب جداً .. سا .. تام قليلاً!



ويرفعل الموكب الملكي
قاعة الكنيسة ..



ويستمر الموكب ثم ..

ولتقدم إليه اليوم تاجاً ملكياً تضعه على رأسه ...

أنا الملك .. أنا الملك!



حضرات السادة .. أقدم لكم الملك

"إدوارد!"



مولاي الملك ، إنني أرجو أن تقبل التاج الذي استحقته ، ويبدأ الموكب من جديد !



دعوه .. إنه يقول الحقيقة ، إنه هو الملك !



تذكر جيدا يا صاحب الجلالة آخر آه .. لقد تذكرت ! شئ فعلته قبل أن تغادر القصر !



لحظة واحدة .. أين الخاتم الملكي ؟ إن "أمير ويلز" وحده هو الذي يعرف مكانه !!

إنني لا أتذكر !

أتقصدون ذلك الشئ الذي يحصل نقوشا ؟



وبسرعة .. ولكن قل يا ثوم كائننا ، كيف تذكرت أين أخفيت الخاتم ؟

إنني لم أعرف ما هو ، وأنا استخدمته عدة مرات !



ستجدون الخاتم داخل بذلة السلاح !

سير جفري ، اسرع بالبحث عن الخاتم !

ويسترد الملك الساب عرشه ، وبعد ذلك ..

"قوم كما نتي" سيصبح من الآن وصيف الملك ، وسوف نرعى والدتك .. وكذلك سيف ينال والدك جزاءه !



أنت استخدمت الخاتم؟ فيم

استخدمته؟

في كسر
البندق!



اطلقوا سراح هذا
الرجل !!



إنهض يا مايلز هيندون .. " إدوارد ملك
إنجلترا يمنحك لقب "لورد" !!



وهكذا دخلت بريطانيا عصرًا جديدًا .. وقد وعد
" إدوارد السادس " رعيته حكمًا عادلًا شريفًا ..

هنا نحن نتقابل مرة أخرى يا سيد "مايلز" ، لقد
كنت صديقي في وقت الشدة !!

مولاي!



غامرات في الفضاء!






منى فاروق عيسى - من اصدقاء ميكي













القصة القصيرة صيغة ١٩

الكتشافات



مكتبة أنيقة

اعتقد أن كل واحد منكم قد مر بهذا المؤلف ولاحظ كم هو من الصعب أن يأخذ أي كتاب من صف كتب الأ ويسارع باقي صف الكتب في الميل ولقاومة هذا الميل المزيج يلزمك علبة فارغة من الكرتون .

انتقل إلى الرسم ١ واقطع زوايا العلبة على ارتفاع متوسط كما ترى .

ادخل زاوية بين جلدة أول كتاب في الصف وباقي صفحاته وادخل زاوية أخرى بين جلدة آخر كتاب وباقي الصفحات كما ترى في الرسم ٢ .

وبهذا ستغفل الكتب عن ميلها للنوم وتظل في وضع ثابت باستمرار .

من الطبيعي ألا يعمل كل منا بوصلة في جيبه !

لكن أكثرنا يحمل معه آلة صغيرة تجعل محل البوصلة وتؤدي عملها . . وهذه الآلة هي ساعة اليد أو الجيب . ولكي تقوم الساعة بدور البوصلة لابد من توافر شرط أساسي وهو أن تكون الشمس ساطعة . .

لا تستغرب . . بعد أن تقرا شرح التجربة . . جربها بنفسك !

ضع الساعة على الأرض . اغرس في الأرض عودا من عيدان أي نبات أو عود كبريت .


حرك الساعة إلى أن يقع ظل العود على عقرب الساعات تماما .

يقع اتجاه الجنوب في منتصف المسافة بالضبط بين عقرب الساعات والرقم ١٢ . أي الظهر . في اتجاه يبدأ من محور عقارب الساعة إلى الخارج .

أي إذا كان عقرب الساعات الذي يقع عليه الظل يشير إلى الساعة الرابعة فالجنوب يقع على خط مستقيم من المحور المركزي في اتجاه الساعة ؟

وإذا أجريت التجربة في الثامنة صباحا مثلا فالوضع سيختلف وترى أن الخط الخارج من المحور يمر على الرقم ١٠ . وهكذا .

الساعة تقوده بدور البوصلة



مشروبات مثلجة

كما يعرف الكثيرون كيف يحسن التصرف في المسكر عليه أيضا أن يعرف كيف يحسن كرم الضيافة عندما يزور الأصدقاء في منزله . واليك بعض الوصفات لمشروبات مثلجة يستطيع كل منكم تجهيزها بسرعة بنفسه لأكرام الضيوف .

١ - عصير يرتقال بالليمون
أعصر ثلاث برتقالات وليمونتين في إبريق . حل العصير بالسكر . أضف للصير زجاجة سودا . قسم العصير ومعه مكعبات من الثلج .

٢ - شوخ بالشاي المثليج . .
سخن الماء حتى يقترب من الغليان . سخن براد الشاي وضع فيه ثلاث ملاعق من الشاي « مريوط في شاشة »
سبب الماء الساخن على الشاي وبعد ٤ دقائق ارفع كيس الشاي واترك المنقوع ليبرد . اختر ثمرة شوخ حلوة وقطعها حلقات رفيعة . حل الشاي وأضف حلقات الشوخ الباردة وقدمه مثليجا .

٣ - اللبن بالنعناع . .
فرغ في براد نصف لتر من اللبن ومثلثه من الماء . حل الخليط بالسكر حسب الرغبة . وأضف إليه ثلاث قطرات من روائح النعناع .
ونعم في العطار أخمسارك الحلوة !



ستيفنسون في أشهر كتبه وهو
« جزيرة الكنز » .

أما القراصنة الآخرون فلم يكونوا
من اللصوص .. بل كان حب المقامرات
يستويهم ويعملون بتكليف من حكوماتهم
في مطاردة وتعظيم قطع الأسطول
الاسباني ويسلمون الفنائم للحكومة .
ومن أشهر هذه اللثة من القراصنة
قرصان من ذوى الألقاب الرفيعة ..
سم فرانسيس دريك الذى كان إلى
جانب عمله كقرصان مكلف .. من
أهم المستكشفين فى استكشاف مناطق
عديدة ورفع العلم البريطانى عليها
وضمها لها كاستعمارات وكان من
الدعائم التى قامت عليها الامبراطورية
البريطانية .

ولا ننسى الكابتن كيد فهو ايضا
كان من القراصنة المكلفين لكن قصته
تختلف .. كانت الحكومة الانجليزية
قد زودته بسفينة حربية ضخمة .
صواري و ٧٠ مدعا ، وكلفته بمطاردة
وتعظيم سفن القراصنة اللصوص
وسفن الاسطول البحرى الفرنسى لكنه
ما لبث ان انضم إلى القراصنة اللصوص
ورفع راية العصيان على بلاده واستولى
على السفينة لنفسه وصار يعمل لحسابه
.. واستمر الحال مستتبا ثم وقع فى

القرصان .. كلمة تجعلك فى الحال
تفكر فى لصوص البحار .. لكن الذى
تعرفه عن القراصنة الآخريين ؟ ..
ولتبدأ القصة من البداية ..
كانت حركة القرصنة فى البحار على
أشدها فى القرن السادس عشر والسابع
عشر والثامن عشر . وكان القراصنة
من الانجليز والفرنسيين والهولنديين
يعملون على مهاجمة السفن الاسبانية
العائدة من أمريكا الجنوبية معملة
بالفضائح والثروات الهائلة ويستولون
على السفن وعلى حمولاتها لحسابهم
الخاص وهذه هى اللثة الأولى من القراصنة
« اللصوص » . وكانوا على درجة عالية
من الوحشية لا تأخذهم شفقة أو رحمة
بمخلوق . ومن أشهرهم القرصان
انوارد تيسن الملقب « ذو اللحية
السوداء » بسبب لحيته الكثيفة التى
كانت تغطي معظم وجهه ورغم انه كان
من أسرة كريمة إلا ان وحشيته فالت
كل خيال .. إذ انه أراد يوما التخلص
من خمسة عشر رجلا من رفاقه حتى
لا يقسم الفنائم معهم لما كان منه إلا
ان تركهم على جزيرة مهجورة وتركهم
بضع قطع من السلاح وبرميلا واحدا
من الخمر .. واطلق على الجزيرة اسم
« التابوت » . وقصة ذو اللحية
السوداء هذه خلدها الكاتب لوريس

احترس مدنا !!

كل كشاف يعرف جيدا كيف يتجنب
انابة النحلة ليتجنب لسعتها المؤلمة ..
لكن .. افترض انها لسعتك رغم
انك لم تتعرض لها بأى حال .. فما
الذى يجب ان تفعله فى هذه الحالة ؟ ..
أولا .. من المبعث ان تتواكب من
قدم إلى الأخرى مسكاً بمكان اللسعة
وأنت تصرخ ! .. فهذا عمل لا فائدة
منه .. التصرف السليم هو ان تسرع
فى استخراج « الشوكة » بواسطة الملقاط .
ثم تملأ كمادات على مكان اللسعة من
الماء والخل أو الماء والملح أو الماء
وقليل من محلول النشادر .. وبالمناسبة
الماء والنشادر يخففان كثيرا من ألم
لسع الناموس ..

أما اذا شكتك شوكة ورد مثلا
فعلبك بالضغط حول مكان الشوكة حتى
تخرج قطرات من الدم ثم طهر الجرح
ويجب التأكد ان الشوكة لم يبق جزء
منها داخل الجرح . أما اذا كانت به
فملا فيجب اخراجها بسن ابرة بعد
حرقه على لهب عود كبريت لتطهيره .
أما اذا وقعت يوما ضحية لكلابات
أبو جلسبو فطهر الجرح أولا بصبغة
البود أو الكحول « السبرتو » .
ثم اعمل كمادات من ماء البحر مع
الاحتراس من قرصة اخرى يصيبك بها
أبو جلسبو آخر .. أو قرصة نازية
من أبو جلسبو الأول ! ..



قبضة الحكومة البريطانية وصدر عليه
الحكم بالاعدام .. واعلم في مايوسنة
١٧٠١ .

اما الفئة الثالثة من القراصنة فكانوا
يتعاونون مع حكوماتهم في تعظيم سفن
الدول المعادية لها ، لكنهم يستولون
على القنائم ولا يسلمون للحكومة
شيئا .

واحد أشهر رجال هذه المجموعة هو
القرصان بارتولومي روبرتس الذي غنم
٤٠٠ سفينة في فترة عمله كقرصان ! .
ومنهم أيضا صاحب لقب ربيع البحر
هو سير هنري مورجان .. وكانت لهم
قوانين صارمة لا يعيدون عنها في
التسام النائم او في توقيع الجزاء
وبلغت بهم الجراة الى الحد الذي افعلوا
لانفسهم في جزيرة هايتي جمهورية
لهم !

لكن الاشد غرابة من كل هذا ..
هو ان هذه المهنة الشديدة القسوة
والوحشية اجتذبت بعض النساء للعمل
في القرصنة .. فكانت القرصانة تماري
ريد والقرصانة ان بوني .. ولا تقل
الواحدة منهما قسوة ووحشية وغنا
عن باقي القرصنة الرجال ! ..
وكان جميع القرصنة يرفعون على
سفنهم علما واحدا .. العلم الاسود ..
ذو العجيبة والعظمتان المتقاطعتان .



وأحدثك الآن عن أهم
نقطة في تربية كلبك ..
النظافة ..

أنت تعلم ان بلوتو لم
يعلمه أحد كيف يتصرف
بنظافته ..

وهذا واجبك أنت الآن
.. واطنك تصرف انه
كالطفل الصغير يحتاج

لبعض الوقت ليتعلم ..
فلا تعامله بقسوة بل عوده
على الذهاب الى دورة المياه

لقضاء حاجته على عدة طبقات
من ورق الصحف وعند سن
سنة شهور متجدده ينتظر

حتى يخرج الى نزهته اليومية
معك ولن « يعملها » في
المنزل أبدا .. !

عود بلوتو على لبس
الطوق من صفرة واكتب
على جلدة الطوق من

داخلها اسمك وعنوانك
حتى تستعيد بلوتو اذا
ضل يوما .

وعندما يكبر بلوتو
وحسب توجيهك له سيكون
في نظرك شملة من الذكاء

.. وسيكون أيضا ..
وهذه حقيقة لا جدال فيها
.. أو في صديق لك .

عليك بما يقيد في العناية
بصحة بلوتو ..

لا تعط بلوتو أي عظام
« يقرقضاها » بل اعطه
حلقة من المطاط المتين

تساعده على نمو أسنانه ..
ولا تتركه يلعب بالبل أو

اللعب الصغيرة المصنوعة من
الرخاص .. ولاحظ عدم
تركه يلعب بكرة قد

تصل الى حلقه ويختنق .
علم كلبك بلطف الا
يقرب من الاحذية والسجاد

وأرجل المقاعد .. ويكفي
ان تقول له بحزم كلمة
« لا » عدة مرات حتى

يتعلم ويصبح همه الاكبر
هو اطاعة أوامرك لاسعادك .

علم كلبك من أول يوم
على النوم في مكان خاص به
مثل « سبت » تضع فيه بعض
الملابس القديمة أو الفوط .

وحمام بلوتو الاول يكون
عندما يصل الى ستة
شهور وتحميه بالماء الدافئ

والصابون « غير المطر »
ثم تشفه جيدا بقطرة خاصة
به .

وللشرب لا يشرب الا الماء .
خذ كلبك الى الطبيب
البيطري ليحصنه بالطعم
اللازم .. وهو سيثيب

العناية بالكلب



أخيرا .. تحققت أمنيتك
واصبح عندك كلب صغير .
لا تشغل بالك بسلاته او
« أصله وفضله » فهذه
أشياء لا تقلل من اخلاصه
وحبه الشديد لك ! ..
وفي مقابل ذلك عليك ان
تعرف كيف تعامله وتوجهه .

امنح كلبك الوقت الكافي
ليتعود عليك فهو يشعر
بالقربة لاقترابه عن أمه
وأخوته .

عامل كلبك بلطف فهو
كالطفل الصغير يحتاج

للتوجيه الدائم حتى
يتعلم .. لا تضربه أبدا
.. بل كلمه بحزم وبصوت

منخفض .. كسر نفس
الكلمات حتى يفهم ما تريد
لاحظ ان صديقك الصغير

والمسمى « بلوتو » ليس
له القدرة على مواصلة
اللعب العنيف مثلك ! ..
فهو يحتاج للراحة والنوم

كثيرا .
أما عن الغذاء فهو
وجبات صغيرة متعددة من
الارز واللحم المقطع قطع

صغيرة وبعض اللبن .




عمل البانشو

ويمكنك قص الزوايا لجعل الفتحة أكثر استدارة ..

وبكذا .. تم عمل البانشو ! ..

يقي تبييه هام ... لا تحاول عمل البانشو من الفسارشي او البطاطين التي تعتر والدتك بها ...

٢١٠٠



البانشو الذي أصبح أخضر صيخة في كل أنحاء العالم في السنوات الأخيرة .. هو أصلا من الملابس الوطنية في أمريكا الجنوبية ..

هل تحب ان تعلمه بنفسك وفي دقائق قليلة ؟ .. المسألة بسيطة جدا ..

خ قطعة مربعة من القماش (متر x متر) من الصوف او القطن او البلاستيك .. اطوها على نفسها ليصبح عندك مربع من أربع طبقات ..

اضغط جيدا على ثنيات القماش لتحدد مكان فتحة الرأس ..

افرد القماش وقص من وسطه تماما مربعا ١٥ سم x ١٠ سم

كراملة بالشوكولاته

الكراملة كلمة اسبانية معروفة النطق من الاصل اللاتيني (كانا ميليس) .. اي قصب السكر ! .. وهذا دليل اكد على ان قصب السكر عرفته الشعوب الاربية منذ القدم ..

وايا كان اصل الكلمة .. فالذي يهمنا الان هو طريقة عمل الكراملة .. وكلنا ثقة في قدرتك على صنعها بانفسك .. وفي انها ستنال اعجابكم ..

ابدا اولا بليس (مريلة الطبخ) .. ولا يهم اذا كانت (كبيرة عليك) وتصل لتقديمك !

ثم .. اذب كوبا ونصف كوب من السكر الناعم في كوب واحد من الماء على نار هادئة جدا مع التقليب المستمر بملعقة خشب .

دع الخليط يبرد ثم اضف اليه قطعتين من شيكولاتة الطهو المبشورة مع التقليب المستمر، ونصف كوب من اللبن وملعقتين من الزبد السائل (غير ساخن) وملعقة عسل نحل اذا وجد .

ضع الاتاء على نار هادئة جدا واستمر في التقليب لمدة نصف ساعة ثم ارفع الاتاء من على النار .

صب الخليط في العسال في قوالب صغيرة او في قوالب الثلج الخاصة بالفريجيدير .. دع الكراملة تبرد تماما ..

واستمع انت والاصدقاء باكل كراملة لذيذة بشرط .. ان تكون نقلت الوصفة كما يجب ..




سؤال ... و ... جواب

١- بأي سرعة تطير الزبابة ؟	• بسرعة ٦ كيلومترات في الساعة !
٢- بأي سرعة تطير الناموسة ؟	• بسرعة ٣ كيلومترات في الساعة !
٣- بأي سرعة تطير النحلة ؟	• بسرعة من ٨ الى ٢٢ كيلومتر في الساعة !
٤- بأي سرعة تطير اليسوب ؟	• بسرعة ٦ كيلومترات في الساعة !











ودلوقت كله يقفزا!

وارنت كمان
يا بطوط!

آهه!



إرمي المسروقات!

نحاول ننزل
على الكوكب!

البتزين
خلص!



ياه... أنا خفيف جدا زي كرة البنج
يونج، الأحسن إني أمسك حاجة ثقيلة!



ده هبوط مريح.. هاهاها!
لازم دي الجاذبية!



أحسن! شنا ربطنا أكياس الملوس مع بعضها!
علشان تبقى سهلة
علينا في جمعها!



مافيش فايده..
أنا سايح في
الفضاء!



كل المسروقات هنا!!
إلا الكيس اللانبيحاول
'بطوط' يهرب
به!





يا.. أنا
ملفوف تمام
في الحبال
وأكياس
الفلوس!



تودودو




عصابة القناع الأسود كلها.. آه!
دي لازم عملية تخريب!

آخ!
آه!
آه!



حاجات غريبة
بتحصل...
إبعد!



الزوجة سكمت
والكوكب طائر
في الفضاء ،
لا..! انتظر!



لازم عرفوا مشروعك ، فاستخدموا
الكوكب مخبأ لهم !

فتايف إبيه
يا عبقريو؟



انتقال؟ دي مسروقات من
خزانتى رقم ٣٨ ، أنا ممكن
أعرفها في أى مكان!



الكوكب ملفوف بالحبال.. ويظهر بهيبت
أشوف!
بفعل انتقال!





لغز العمد المريض



كان "عاطف" يتولى عيادة عمه
المريض... وكان العم لا يؤمن
بالأدوية ويرفض العلاج...



ما هي الأدلة الثلاثة - أنظري إلى المهور وفكر جيداً ، وإذا لم تعرف الحل فانظر صفحة ٣٠

الغطس



يمكنك ان تستخدم عدة طرق للدخول الى الماء ..
ان تستخدم سلم الحمام ، او تقفز داخل الماء ، او
تفسي برأسك اولا .. وطالما انك قد اجسدت
السياحة يمكنك ان تبدأ تمرينات الغطس .. ولكن
تذكر عندما تقفز من على ارتفاع كبير ان يكون عمق
الماء كافيا .




٢ - ادفع جسمك من حافة الحمام الى القاع ،
وضع يديك معا واجعل اصابع اليدين موجهة
لاعلى ، وسترى ان جسمك يسبح اجزاء اصابع اليدين



١ - ابدأ بالتمرين
على الغطس في حمام
السياحة .. حاول
ان تلمس القاع بيد
واحدة ثم باليدين معا
لا تمسك نفسك او
تمسح عينيك عندما
ترفع وجهك من الماء
.. حاول ان تلتقط
الاشياء من قاع
الحمام .. ابدأ
بالاشياء الكبيرة ثم
جرب الصغيرة .



٤ - استعد للانزلاق في الماء مرة اخرى ، بعد
ان تضع اليدين حول الاذنين .. لاتس ان تكون
عيناك مفتوحتين تحت الماء ..



٥ - وهذا تدريب على التحكم وحسن التوجيه
تحت الماء .. استغن عن النقاط الاشياء ومر من
بين قدمي زميل لك . لتصل الى سطح الماء
بسرعة اكبر اثناء عمليات الغطس ارفع رأسك لاعلى



٢ - حاول ان تدفع جسمك داخل الماء وعيناك
تكونان مفتوحتين .. كرر هذا التمرين عدة مرات



٢ - اذا تعرضت للخطر ،
فحاول ان تجذب اليك الانظار
بالتلويح بيديك او بتغطية من
ملابسك .



١ - تخلص من الملابس الثقيلة
والاحذية ، واحتفظ على جسدك
بالمالبس الخفيفة حتى تدفئك .

٣ مواجهة الخطر ..

قد تقع حادثة بسيطة احيانا
ويجب الا تنزعج .. واول قواعد
السلامة الا تسيح بمفردك، لانه
لو حدث شيء فيمكن ان يجوارك
ان يسارع بطلب النجدة ..
وانت ايضا مهما كنت صغيرا
تستطيع ان تقسم الكثير من
المساعدات حتى للكبار .. وهذه
بعض الخبرات والتجارب لتكون
مفيدا في عالم السباحة لك
ولغيرك ..



٥ - اذا صادفت زوبعة
هوائية فخذ نفسا عميقا ، وضيم
رؤيتك بيديك مع جعل رأسك
الى اسفل ، سوف تنفث في
الماء وتهد الزوبعة بسلام .



٤ - اذا صادفتك اعشاب
بحرية فلا تدفها بيديك ، بل
اضرب بقدميك بقوة فتندفع الى
الامام بعيدا عن الاعشاب .



٢ - اذا وقعت في دوامة فاسبح
في زاوية ضد التيار .

تنفث صناعي ..

اذا تعرض احد للفرق ، ولم انتقله ، فيمكن ان يحرق له
تنفث صناعيا حتى يعود الى حاله الطبيعية بايع التعليمات
الآتية :



٤ - بعد كل نفخة رادب
صدر الفرق وهو يرتفع ، وخذ
تنفثا ، وكرر عملية النفث كل
خمس ثوان ، حتى يتنفس
الفرق بطريقة طبيعية .



٣ - اذا لم يرتفع الصدر بعد
ازالة العوائق منه ، فكرر نفس
العملية السابقة ..
هناك طريقة ثانية وهي ان
تفلق الفم وتنفخ بقوة في الانف
.. اما اذا كان الصاب طفلا فانفخ
في الفم والانف معا برفقة



١ - ضع رأس الفرق خلفا
بعين بشر ذقنه لاعلى .. ثم
افتح فمك باساع وضعه فوق
فم الفرق بعد ان تسد انفه .

٥ - اذا لم تكن تجيد السباحة
وطرق انتقال الفرقى ، ووجدت
احدا في مأزق فاستخدم من يجيد
هذا العمل ، وساعدهم بان تلتقي
لهم طوق نجاة او عوامة ، او فرع
شجرة او قطعة خشب .



٢ - اذا لم يرتفع الصدر -
دليلا على التنفس - فمعنى ذلك
ان هناك شيئا غريبا عالقا بفم
الفرق ، فازله بسرعة عن طريق
الاصابع

ركن الشباب

عزيزى القارىء ..
عزيزتى القارئة

اذا كان من واجب اسرة التحرير ان تقيم عملها ، فانها تسجل الترحيب الكبير الذى تلقاه من قرائها .. وتعزز بارادتهم واقتراحاتهم .

ولقد كان من ضمن اقتراحات القراء التى لفتت انظار اسرة التحرير ، اقتراح يطلب بان تعنى المجلة بكل ما يهم شباب اليوم ، بتقديم ركن خاص ينقل صورة واقعية للحياة العصرية التى نعيشها .. لقاء تفتح فيه العقول والقلوب على شباب العالم .. لقاء يستجيب لمطالب الشباب .

ولهذا فنحن نعتبر هذا الباب استجابة طبيعية . استجابة لشباب اليوم وقادة المستقبل .

وفى انتظار رايتك عزيزى القارىء ، ورجائى الا تبخل علينا بالرأى .

رئيسة التحرير



هدية العدد لوحة الافراح

سديتى العزيزة .. تقدم لك مجلة مياكس اليوم هدية مألوفة
عذبة وجميلة لوحة " افراح مصر " .. يمكنك ان
تزين بها صبرتك لتسد وتشارك الجميع فى افراح مصر
وكل سنة وانت طيبة

حل لغز العم المريض !

قد ألمغ عطف ماء الدورى كله عندما تقول عم
الدواء ولم يكن لدى العم ماء ليستطع ابتلاع العبتين .
اما الدليل الثانى فهو حذاء العم الذى لم يكن فى مكانه
الذى كان فيه قبل خروج عطف وهذا دليل على انه
تحرك ، ومما يؤكد تحركه تغير وضع اكرة الناللة مما
يدل على ان العم فتح الناللة والحق العبتين منها .

جولى شهية ، وغنية بعناصر الصحة والحيوية !
من منتجات

رويال
كوروتا



بالبرتقال
باللبن
بالبنديق
بالفواكه

إنتاج ، شركة الاسكندرية للأحماويات والسكرولات
احدى شركات المؤسسة المصرية العامة للصناعات الغذائية
٣٧٣ شارع قنال المحردية / الاسكندرية

السرعة ..



- محل الميلاد : اليابان
- الصفة : صاروخ الدراجات النارية
- الشكل العام : تحمل الكثير من الادوات التي في السيارة ، هناك اشارات للاتجاهات الضوئية ، وهناك ساعة دوران المحرك ، وساعة السرعة
- سعة المحرك : ٧٤٨ سنتيمتر مكعب
- عدد السليندرات : ٣ ، وتعمل على شوطين ، مما يعطي المحرك قوة أكبر من السليندرات الاربعة
- السرعة : ٣٠٠ كيلو متر في الساعة

موضة الشباب



- من أحدث لمسات الموضة أن يظهر الاستيك في كورساج الفستان بحيث يبرز رشاقه القوام
- على أن تكون الاكمام القصيرة منقوشة وتمسك على الذراعين من أسفل بطريقة جميلة ويمكن أضاء الاناقة على السويتر الرجالي بأن يكون الحزام مزموما بالاستيك وهذا يجعله يمسك على الوسط بطريقة جميلة

موهبة ..



- بطاقة شخصية : الاسم : كاترين موريس درلباك الشهرة : كاترين دينيف تاريخ الميلاد : ٢٢ أكتوبر ١٩٤٣ محل الميلاد : باريس الجنسية : فرنسية
- اول فيلم : القطط الصغيرة مع اختها فرانسواز
- فيلم قدمها للشهرة : الفضيلة والرزيلة في سنة ١٩٦٢ الذي اسند اليها بطولته « روجيه فاديم » أشهر أفلامها : شمسي شربورج « ١٩٦٣ »
- جوائز فنية : الوسام الذهبي في مهرجان كان السينمائي « ١٩٦٣ » عن فيلم شمسي شربورج
- جوائز أخرى : اختيرت كأجمل سيدة في العالم

طبق خاص




- للشخص الواحد : ثمرة طماطم - ملح - ٣ فجلات من الفجل الاحمر - ٤ زيتونات - شرائح من اللحم البارد (او اللنشون) ورقة خس - مقلونس قطع الطماطم الى حلقات بدون فصلها (كما هو مبين في الرسم) لتحصل على ما يشبه أوراق الوردة
- وكذلك قطع فجلة بنفس الطريقة
- أما باقى الفجل فقطعة شرائح • رش الطماطم والفجل بالملح
- اغسل ورقة الخس وافرشها على طبق وضع فوقها الطماطم • وضع الفتحات بين أوراق وردة الطماطم وضع في كل فتحة شريحه لحم وشريحه فجل وفي وسط الطماطم ضع الفجلة التي قطعتها على شكل وردة
- زين الطبق بباقي الفجل والمقدونس والزيتون

الأمتيك في القستان والسويتر



كواسا ٧٥٠



وردة الطماطم



كاسترين ديفيقا

