


بِسْمِ اللَّهِ الرَّحْمَنِ الرَّحِيمِ

السَّلَامُ عَلَيْكُمْ وَرَحْمَةُ اللَّهِ وَبَرَكَاتُهُ

شرح برنامج نسخ الملفات الصوتية من الإسطوانات الصوتية KAudioCreator

KDE Desktop البرنامج موجود بواجهة سطح المكتب

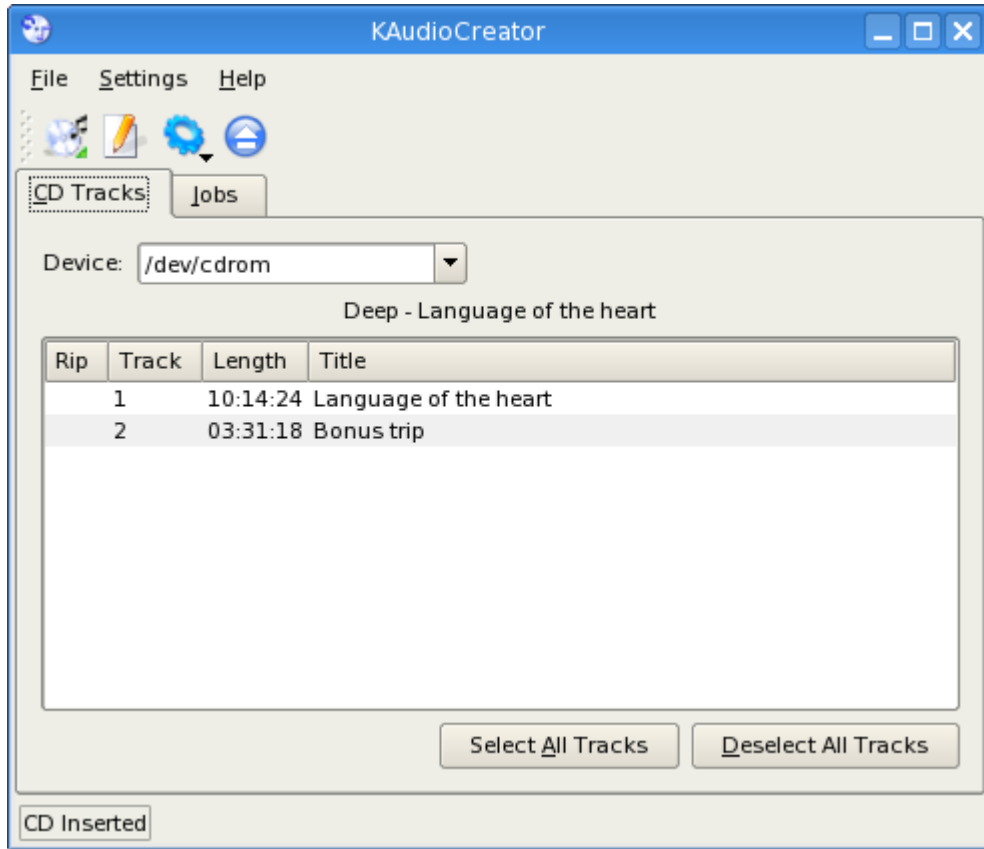
// اعداد

Dark2x3d --  -- Tv2x@msn.com

لدي اسطوانة صوتية اشغلها بالسيارة اوي مسجل اسطوانات واريد نسخ المسارات من الاسطوانة... اضع الاسطوانة بمحرك الاسطوانات ثم ذفتح البرنامج من قائمة البرامج



لما يفتح البرنامج يظهر لي جميع المسارات في الاسطوانة وهنا لدي مسارين ملفين صوت



احدد المسار المطلوب تحويله ثم اضغط واسحب على زر Encode

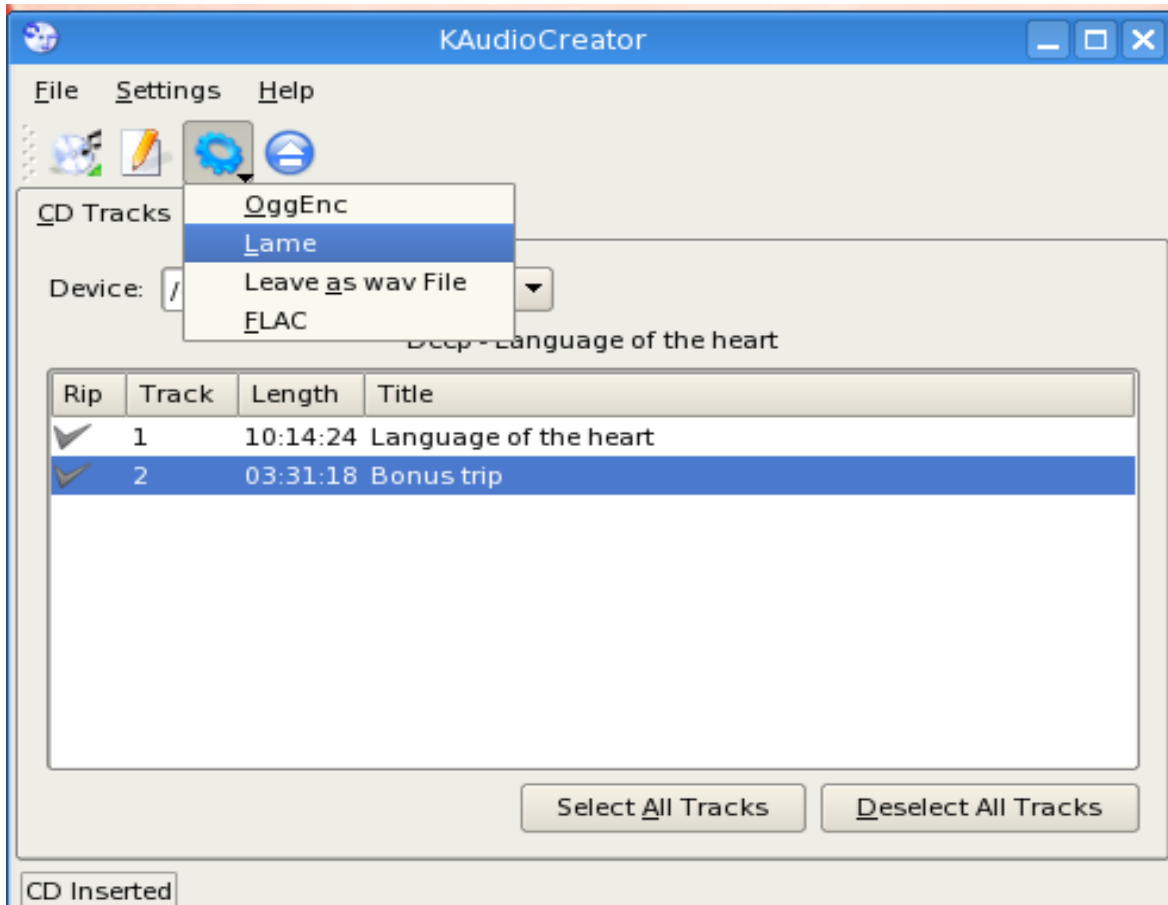
ونختار نوع التحويل بأي صيغة

OggEnc صيغة الملف ogg

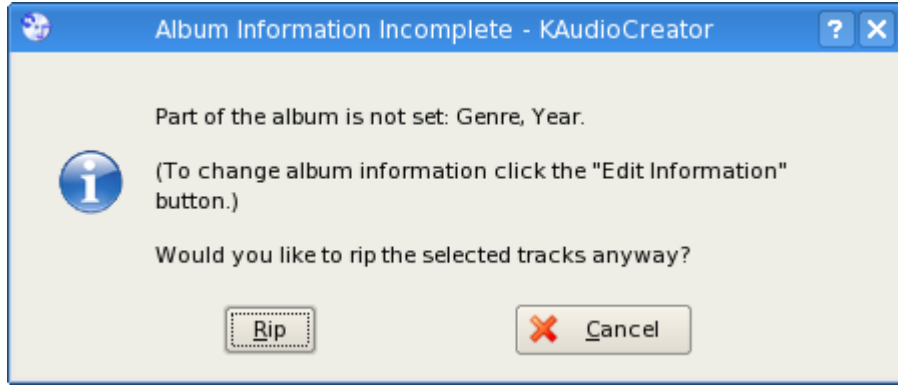
Lame صيغة الملف mp3

Leave as wav file صيغة الملف wav

FLAC صيغة الملف flac



اضغط على زر Rip
لتأكيد اتحويل الملفات المختاره



رسالة تظهر عدد الملفات التي سوف تحول ... نختار موافق OK



يبدأ التحويل ولما يخلص شغل ملفاتك المحفوظة بدون اسطوانه

